Konfirmationsstadt

Schwalmstadt



Jahresabschluss zum 31.12.2021

Stadt Schwalmstadt

Jahresabschluss zum 31.12.2021

Magistrat der Stadt Schwalmstadt
Marktplatz 1
34613 Schwalmstadt
Telefon 06691/207-0
www.schwalmstadt.de

Inhaltsverzeichnis

I Vermögensrechnung 5
II Ergebnisrechnung 7
III Finanzrechnung 8
IV Anhang zum Jahresabschluss
1 Allgemeine Angaben zum Jahresabschluss 12
2 Angaben zu Bilanzierungs- und Bewertungsmethoden 12
3 Erläuterungen zur Vermögensrechnung (Bilanz) 14
3.1 Aktiva 15
3.2 Passiva 35
4 Erläuterungen zur Ergebnis- und Finanzrechnung 53
4.1 Ergebnisrechnung 54
4.2 Finanzrechnung 59
4.2.1 Allgemeine Entwicklung 59
4.2.2 Investitionstätigkeit 61
5 Sonstige Angaben 63
5.1 Haftungsverhältnisse 63
5.2 Drohende finanzielle Verpflichtungen 63
5.3 Beamte und Beschäftigte der Stadt Schwalmstadt 64
5.4 Statistische Angaben 64
5.5 Steuerliche Verhältnisse 64
5.6 Organe und Vertretungsbefugnisse 64
5.7 Bezüge der Organe 68
6 Anlagen zum Anhang 69
6.1 Anlagenspiegel 71
6.2 Sonderpostenspiegel 72
6.3 Forderungsspiegel 73
6.4 Verbindlichkeitenspiegel 73
6.5 Eigenkapitalspiegel 74
6.6 Rückstellungsspiegel 74
6.7 Übersicht über die Haushaltsermächtigungen 75
6.8 Übersicht über die Bürgschaften 76
6.9 Über- und außerplanmäßige Auszahlungen 89
6.10 Haushaltsüberschreitungen in den Teilergebnisrechnungen 89

V Rechenschaftsbericht

1 Vorbemerkung 92
1.1 Haushaltssatzung 2021 92
1.2 Jahresabschluss 2021 93
2 Ablauf des Haushaltsjahres 95
2.1 Ergebnisentwicklung 95
2.1.1 Ergebnislage 96
2.1.2 Entwicklung der Ertragspositionen 97
2.1.3 Entwicklung der Aufwandspositionen 105
2.2 Finanzentwicklung 114
2.2.1 Allgemeine Entwicklung 114
2.2.2 Investitionstätigkeit 115
2.3 Vermögensentwicklung 117
3 Kennzahlen 120
3.1 Kennzahlen zur Ertrags- und Aufwandslage sowie zum Haushaltsergebnis 120
3.1.1 Steuern 120
3.1.2 Zuwendungen und allgemeine Umlagen 125
3.1.3 Personalaufwand 126
3.1.4 Aufwendungen für Sach- und Dienstleistungen 128
3.1.5 Transferaufwendungen 129
3.1.6 Haushaltsergebnis 130
3.2 Kennzahlen zur Bilanz 133
3.2.1 Kennzahlen zur Vermögenslage 133
3.2.2 Kennzahlen zur Kapitalstruktur (haushaltswirtschaftliche Gesamtsituation) 135
3.2.3 Kennzahlen zur Finanzstruktur und Verschuldung 136
4 Aufgabenentwicklung 138
5 Prognosebericht - Risiken und Chancen 138
5.1 Entwicklung von Jahresergebnis und Eigenkapital 139
5.2 Entwicklung der Verschuldung 140
5.3 Bevölkerungsentwicklung, Altersstruktur 141
5.4 Wirtschaft und Arbeitsmarkt 143
5.5 Besondere Vorgänge nach Schluss des Wirtschaftsjahres 145
5.6 Risiken 145

VI Jahresabschluss 2021 (Zahlenwerk)

Vermögensrechnung 2021 151

Ergebnisrechnung 2021 154

Finanzrechnung 2021 155

Teilergebnisrechnungen 2021 - Teilfinanzrechnungen 2021 157

I Vermögensrechnung

Nr.	Bezeichnung	31.12.2021 EUR		31.12.2020 EUR	Nr.	Bezeichnung	31.12.2021 EUR		31.12.2020 EUR
1	2	3		4	5	6	7		8
Aktiva					**Passiv**				
1.	**Anlagevermögen**				**1.**	**Eigenkapital**			
1.1	**Immaterielle Vermögensgegenstände**				**1.1**	**Netto-Position**	20.073.746,38		20.073.746,38
1.1.1	Konzessionen, Lizenzen und ähnliche Rechte	302.956,76		300.513,36	**1.2**	**Rücklagen, Sonderrücklagen, Stiftungskapital**			
1.1.2	Geleistete Investitionszuweisungen und -zuschüsse	2.139.913,22		1.839.037,02	1.2.1	Rücklagen aus Überschüssen des ordentlichen Ergebnisses	14.359.700,70		11.824.260,43
			2.442.869,98		1.2.2	Rücklagen aus Überschüssen des außerordentlichen Ergebnisses	2.426.349,07		1.270.670,21
1.2	**Sachanlagen**				1.2.3	Sonderrücklagen	109.021,23		109.021,23
					1.2.4	Stiftungskapital	0,00		0,00
1.2.1	Grundstücke, grundstücksgleiche Rechte	12.586.265,76		12.937.265,22	**1.3**	**Ergebnisverwendung**			
1.2.2	Bauten einschließlich Bauten auf fremden Grundstücken	16.661.869,97		15.125.899,18					
1.2.3	Sachanlagen im Gemeingebrauch, Infrastrukturvermögen	105.211.274,77		108.231.698,11	1.3.1	Ergebnisvortrag			
1.2.4	Anlagen und Maschinen zur Leistungserstellung	1.519.023,02		1.647.267,53	1.3.1.1	Ordentliche Ergebnisse aus Vorjahren	0,00		0,00
1.2.5	Andere Anlagen, Betriebs- und Geschäftsausstattung	2.800.504,00		2.528.282,68	1.3.1.2	Außerordentliche Ergebnisse aus Vorjahren	0,00		0,00
1.2.6	Geleistete Anzahlungen und Anlagen im Bau	4.971.813,67		5.382.316,16					
			143.750.751,19		1.3.2	Jahresüberschuss/Jahresfehlbetrag			
					1.3.2.1	Ordentlicher Jahresüberschuss/Jahresfehlbetrag	0,00		0,00
1.3	**Finanzanlagen**				1.3.2.2	Außerordentlicher Jahresüberschuss/Jahresfehlbetrag	0,00		0,00
								36.968.817,38	
1.3.1	Anteile an verbundenen Unternehmen	394.474,91		394.474,91					
1.3.2	Ausleihungen an verbundene Unternehmen	0,00		0,00	**2.**	**Sonderposten**			
1.3.3	Beteiligungen	366.835,59		366.835,59					
1.3.4	Ausleihungen an Unternehmen, mit denen ein Beteiligungsverhältnis besteht	0,00		0,00	**2.1**	**Sonderposten für erhaltene Investitionszuweisungen, Investitionszuschüsse und Investitionsbeiträge**			
1.3.5	Wertpapiere des Anlagevermögens	407.582,19		378.404,74					
1.3.6	Sonstige Ausleihungen (sonstige Finanzanlagen)	1.988.600,00		1.096.425,00	2.1.1	Zuweisungen vom öffentlichen Bereich	26.137.984,48		26.311.009,61
			3.157.492,69		2.1.2.	Zuschüsse vom nicht öffentlichen Bereich	897.403,85		965.785,60
					2.1.3	Investitionsbeiträge	4.223.332,84		3.111.743,85
1.4	**Sparkassenrechtliche Sonderbeziehungen**	9.135.039,20		9.135.039,20					
			9.135.039,20		**2.2**	**Sonderposten für den Gebührenausgleich**	1.576.436,79		859.234,50
					2.3	**Sonderposten für Umlagen nach § 37 Abs. 3 FAG**	0,00		0,00
2.	**Umlaufvermögen**								
					2.4	**Sonstige Sonderposten**	0,00		0,00
2.1	**Vorräte, einschließlich Roh-, Hilfs- und Betriebsstoffe**	95.550,88		88.816,41				32.835.157,96	
			95.550,88						
					3.	**Rückstellungen**			
2.2	**Fertige und unfertige Erzeugnisse, Leistungen und Waren**	0,00		0,00					
			0,00		**3.1**	**Rückstellungen für Pensionen und ähnliche Verpflichtungen**	11.483.555,63		11.709.288,21
2.3	**Forderungen und sonstige Vermögensgegenstände**				**3.2**	**Rückstellungen für Umlageverpflichtungen nach dem Finanzausgleichsgesetz und für Verpflichtungen im Rahmen von Steuerschuldverhältnissen**	367.400,00		1.475.900,00
					3.3	**Rückstellung für die Rekultivierung und Nachsorge von Abfalldeponien**	0,00		0,00
2.3.1	Forderungen aus Zuweisungen, Zuschüssen, Transferleistungen, Investitionszuweisungen und -zuschüssen und Investitionsbeiträgen	3.123.027,80		2.631.945,74					
2.3.2	Forderungen aus Steuern und steuerähnlichen Abgaben, Umlagen	1.245.037,53		1.233.057,23	**3.4**	**Rückstellungen für die Sanierung von Altlasten**	0,00		0,00
2.3.3	Forderungen aus Lieferungen und Leistungen	326.439,23		247.532,82					
2.3.4	Forderungen gegen verbundene Unternehmen und gegen Unternehmen, mit denen ein Beteiligungsverhältnis besteht, und Sondervermögen	25.900,00		49.463,94	**3.5**	**Sonstige Rückstellungen**	2.842.635,86		3.121.333,09
2.3.5	Sonstige Vermögensgegenstände	109.870,00		43.535,18				14.693.591,49	
			4.830.274,56						
					4.	**Verbindlichkeiten**			
2.4	**Flüssige Mittel**	10.623.912,25		5.018.306,24					
			10.623.912,25		**4.1**	**Verbindlichkeiten aus Anleihen**	0,00		0,00
						davon: mit einer Restlaufzeit bis einschließlich einem Jahr : 0,00 €			
3.	**Rechnungsabgrenzungsposten**	73.408,07		54.640,12					
			73.408,07		**4.2**	**Verbindlichkeiten aus Kreditaufnahmen für Investitionen und Investitionsförderungsmaßnahmen**			
						davon: mit einer Restlaufzeit bis einschließlich einem Jahr : 4.902.248,72 €			
4.	**Nicht durch Eigenkapital gedeckter Fehlbetrag**	0,00		0,00					
			0,00		4.2.1	Verbindlichkeiten gegenüber Kreditinstituten	79.095.050,09		78.861.493,60
						davon: mit einer Restlaufzeit bis einschließlich einem Jahr : 4.102.256,23 €			
					4.2.2	Verbindlichkeiten gegenüber öffentlichen Kreditgebern	1.988.600,00		1.096.425,00
						davon: mit einer Restlaufzeit bis einschließlich einem Jahr : 107.825,00 €			
					4.2.3	Verbindlichkeiten gegenüber sonstigen Kreditgebern	692.167,49		452.172,75
						davon: mit einer Restlaufzeit bis einschließlich einem Jahr : 692.167,49 €			
					4.3	**Verbindlichkeiten aus Kreditaufnahmen für die Liquiditätssicherung**	0,00		0,00
					4.4	**Verbindlichkeiten aus kreditähnlichen Rechtsgeschäften**	0,00		0,00
					4.5	**Verbindlichkeiten aus Zuweisungen und Zuschüssen, Transfeleistungen und Investitionszuweisungen und -zuschüssen, Investitionsbeiträgen**	269.343,36		279.069,75
					4.6	**Verbindlichkeiten aus Lieferungen und Leistungen**	1.585.346,15		1.467.445,55
					4.7	**Verbindlichkeiten aus Steuern und steuerähnlichen Abgaben**	825.650,23		161.264,97
					4.8	**Verbindlichkeiten gegenüber verbundenen Unternehmen und gegen Unternehmen, mit denen ein Beteiligungsverhältnis besteht, und Sondervermögen**	142.616,76		168.054,88
					4.9	**Sonstige Verbindlichkeiten**	3.062.647,42		3.532.606,64
								87.661.421,50	
					5.	**Rechnungsabgrenzungsposten**	1.950.310,49		1.880.230,13
								1.950.310,49	
	Summe Aktiva		**174.109.298,82**	**168.730.756,38**		**Summe Passiva**		**174.109.298,82**	**168.730.756,38**

II Ergebnisrechnung

Nr.	Konten	Bezeichnung	Ergebnis des Vorjahres	Fortge-schriebener Ansatz des HHJahres 2021	Ergebnis des HHJahres 2021	Vergleich fort-geschriebener Ansatz ./. Ergebnis HHJahr 2021 (Sp.4 ./. Sp.5)
1	2	3	4	5	6	7
1	50	Privatrechtliche Leistungsentgelte	-217.821,12	-332.536,00	-203.935,83	-128.600,17
2	51	Öffentlich-rechtliche Leistungsentgelte	-10.478.064,56	-10.383.308,00	-10.041.485,01	-341.822,99
3	548-549	Kostenersatzleistungen und -erstattungen	-759.577,06	-363.333,00	-571.912,41	208.579,41
4	52	Bestandsveränderung und aktivierte Eigenleistungen	-118.763,81	0,00	-111.677,00	111.677,00
5	55	Steuern und steuerähnliche Erträge einschließlich Erträge aus gesetzlichen Umlagen	-18.352.299,12	-18.362.000,00	-18.944.971,02	582.971,02
6	547	Erträge aus Transferleistungen	-543.832,19	-560.000,00	-561.035,20	1.035,20
7	540-543	Erträge aus Zuw eisungen und Zuschüssen für laufende Zw ecke und allgemeine Umlagen	-14.474.588,09	-14.143.333,00	-14.534.810,23	391.477,23
8	546	Erträge aus der Auflösung von Sonderposten aus Investitionszuw eisungen, -zuschüssen und Investitionsbeiträgen	-2.840.354,22	-2.970.765,00	-2.610.374,62	-360.390,38
9	53	Sonstige ordentliche Erträge	-569.603,82	-549.471,00	-1.192.335,09	642.864,09
10		**Summe der ordentlichen Erträge (Nr. 1 bis 9)**	**-48.354.903,99**	**-47.664.746,00**	**-48.772.536,41**	**1.107.790,41**
11	62,63,640-643,647,649,65	Personalaufw endungen	11.917.203,77	12.816.025,00	12.629.261,38	186.763,62
12	645	Versorgungsaufw endungen	1.809.843,98	1.849.836,00	1.912.173,91	-62.337,91
13	60,61,67-69	Aufw endungen für Sach- und Dienstleistungen	6.790.680,99	9.477.993,48	7.915.003,58	1.562.989,90
14	66	Abschreibungen	5.866.444,72	5.592.410,00	5.952.965,31	-360.555,31
15	71	Aufw endungen für Zuw eisungen und Zuschüsse sow ie besondere Finanzaufw endungen	2.631.127,20	2.779.970,55	2.439.897,02	340.073,53
16	73	Steueraufw endungen einschließlich Aufw endungen aus gesetzlichen Umlageverpflichtungen	13.548.543,96	14.607.313,00	13.523.418,39	1.083.894,61
17	72	Transferaufw endungen	4.167,00	4.167,00	4.167,00	0,00
18	70,74,76	Sonstige ordentliche Aufw endungen	110.451,55	127.372,00	111.932,07	15.439,93
19		**Summe der ordentlichen Aufwendungen (Nr. 11 bis 18)**	**42.678.463,17**	**47.255.087,03**	**44.488.818,66**	**2.766.268,37**
20		**Verwaltungsergebnis (Nr. 10 ./. Nr. 19)**	**-5.676.440,82**	**-409.658,97**	**-4.283.717,75**	**3.874.058,78**
21	57	Finanzerträge	-136.868,04	-126.790,00	-91.164,93	-35.625,07
22	77	Zinsen und ähnliche Aufw endungen	2.006.215,60	1.901.300,00	1.839.442,41	61.857,59
23		**Finanzergebnis (Nr. 21 ./. Nr. 22)**	**1.869.347,56**	**1.774.510,00**	**1.748.277,48**	**26.232,52**
24		**Ordentliches Ergebnis (Nr. 20 und Nr. 23)**	**-3.807.093,26**	**1.364.851,03**	**-2.535.440,27**	**3.900.291,30**
25	59	Außerordentliche Erträge	-330.276,20	-701.000,00	-1.350.035,44	649.035,44
26	79	Außerordentliche Aufw endungen	140.040,40	16500,00	194.356,58	-177.856,58
27		**Außerordentliches Ergebnis (Nr. 25 ./. Nr. 26)**	**-190.235,80**	**-684.500,00**	**-1.155.678,86**	**471.178,86**
28		**Jahresergebnis (Nr. 24 und Nr. 27)**	**-3.997.329,06**	**680.351,03**	**-3.691.119,13**	**4.371.470,16**

III Finanzrechnung

Pos.	Bezeichnung	Ergebnis des Vorjahres	Fortge-schriebener Ansatz des HHJahres 2021	Ergebnis des HHJahres 2021	Vergleich fortge-schriebener Ansatz / Ergebnis des HHJahres 2021 (Sp.4 ./. Sp.5)
1	2	3	4	5	6
1	Privatrechtliche Leistungsentgelte	218.639,46	332.536,00	214.696,79	117.839,21
2	Öffentlich-rechtliche Leistungsentgelte	10.365.511,53	10.383.308,00	10.828.555,92	-445.247,92
3	Kostenersatzleistungen und -erstattungen	668.458,04	364.333,00	621.499,39	-257.166,39
4	Steuern und steuerähnliche Einzahlungen einschließlich Einzahlungen aus gesetzlichen Umlagen	18.504.491,56	18.362.000,00	18.912.856,64	-550.856,64
5	Einzahlungen aus Transferleistungen	543.832,19	560.000,00	561.035,20	-1.035,20
6	Zuw eisungen und Zuschüsse für laufende Zw ecke und allgemeine Umlagen	14.543.346,40	14.143.333,00	13.926.796,67	216.536,33
7	Zinsen und sonstige Finanzeinzahlungen	112.182,73	127.290,00	73.169,95	54.120,05
8	Sonstige ordentliche Einzahlungen und sonstige außerordentliche Einzahlungen, die sich nicht aus Investitionstätigkeit ergeben	732.396,79	688.971,00	876.064,03	-187.093,03
9	**Summe Einzahlungen aus laufender Verwaltungstätigkeit (Nr. 1 bis 8)**	**45.688.858,70**	**44.961.771,00**	**46.014.674,59**	**-1.052.903,59**
10	Personalauszahlungen	-11.960.763,01	-12.794.536,00	-12.566.509,98	-228.026,02
11	Versorgungsauszahlungen	-1.562.597,91	-1.675.606,00	-1.657.191,87	-18.414,13
12	Auszahlungen für Sach- und Dienstleistungen	-6.998.521,99	-9.367.993,48	-7.154.938,19	-2.213.055,29
13	Auszahlungen für Transferleistungen	-4.167,00	-4.167,00	-4.167,00	0,00
14	Auszahlungen für Zuw eisungen und Zuschüsse für laufende Zw ecke sow ie besondere Finanzausgaben	-2.781.873,99	-2.804.270,55	-2.364.017,69	-440.252,86
15	Auszahlungen für Steuern einschließlich Auszahlungen aus gesetzlichen Umlageverpflichtungen	-14.513.431,77	-14.607.313,00	-14.774.231,82	166.918,82
16	Zinsen und ähnliche Auszahlungen	-2.022.264,01	-1.901.300,00	-1.855.644,00	-45.656,00
17	Sonstige ordentliche Auszahlungen und sonstige außerordentliche Auszahlungen, die sich nicht aus Investitionstätigkeit ergeben	-527.034,96	-143.872,00	-525.469,30	381.597,30
18	**Summe Auszahlungen aus laufender Verwaltungstätigkeit (Nr. 10 bis 17)**	**-40.370.654,64**	**-43.299.058,03**	**-40.902.169,85**	**-2.396.888,18**
19	**Zahlungsmittelüberschuss/Zahlungsmittelbedarf aus laufender Verwaltungstätigkeit (Nr.9 ./. Nr.18)**	**5.318.204,06**	**1.662.712,97**	**5.112.504,74**	**-3.449.791,77**
20	Einzahlungen aus Investitionszuw eisungen und -zuschüssen sow ie aus Investitionsbeiträgen	1.485.137,07	4.234.474,00	3.285.576,35	948.897,65
21	Einzahlungen aus Abgängen von Vermögensgegenständen des Sachanlagevermögen und des immateriellen Anlagevermögens	728.263,34	1.560.000,00	1.812.006,71	-252.006,71
22	Einzahlungen aus Abgängen von Vermögensgegenständen des Finanzanlagevermögens	115.425,00	107.825,00	107.825,00	0,00
23	**Summe Einzahlungen aus Investitionstätigkeit (Nr. 20 bis 22)**	**2.328.825,41**	**5.902.299,00**	**5.205.408,06**	**696.890,94**
24	Auszahlungen für den Erw erb von Grundstücken und Gebäuden	-32.379,61	-2.245.332,33	-78.622,57	-2.166.709,76
25	Auszahlungen für Baumaßnahmen	-5.828.661,19	-18.011.489,78	-3.717.445,18	-14.294.044,60
26	Auszahlungen für Investitionen in das sonstige Sachanlagevermögen und immaterielle Anlagevermögen	-600.629,62	-3.325.649,36	-1.436.753,11	-1.888.896,25
27	Auszahlungen für Investitionen in das Finanzanlagevermögen	-55.125,57	-1.695.000,00	-1.051.727,44	-643.272,56
28	**Summe Auszahlungen aus Investitionstätigkeit (Nr. 24 bis 27)**	**-6.516.795,99**	**-25.277.471,47**	**-6.284.548,30**	**-18.992.923,17**

Pos.	Bezeichnung	Ergebnis des Vorjahres	Fortge-schriebener Ansatz des HHJahres 2021	Ergebnis des HHJahres 2021	Vergleich fortge-schriebener Ansatz / Ergebnis des HHJahres 2021 (Sp.4 ./. Sp.5)
1	2	3	4	5	6
29	**Zahlungsmittelüberschuss/ Zahlungsmittelbedarf aus Investitionstätigkeit (Nr. 23 ./. Nr. 28)**	**-4.187.970,58**	**-19.375.172,47**	**-1.079.140,24**	**-18.296.032,23**
30	**Zahlungsmittelüberschuss / Zahlungsmittelbedarf (Nr. 19 und Nr. 29)**	**1.130.233,48**	**-17.712.459,50**	**4.033.364,50**	**-21.745.824,00**
31	Einzahlungen aus der Aufnahme von Krediten und inneren Darlehen und wirtschaftlich vergleichbaren Vorgängen für Investitionen	2.407.507,17	15.660.269,00	9.406.161,03	6.254.107,97
32	Auszahlungen für die Tilgung von Krediten und inneren Darlehen und wirtschaftlich vergleichbaren Vorgängen für Investitionen	-6.613.489,92	-4.623.113,00	-8.481.176,09	3.858.063,09
33	**Zahlungsmittelüberschuss/ Zahlungsmittelbedarf aus Finanzierungstätigkeit (Nr. 30 ./. Nr. 31)**	**-4.205.982,75**	**11.037.156,00**	**924.984,94**	**10.112.171,06**
34	**Änderung des Zahlungsmittelbestands zum Ende des Haushaltsjahres (Nr. 30 und Nr. 33)**	**-3.075.749,27**	**-6.675.303,50**	**4.958.349,44**	**-11.633.652,94**
35	Haushaltsunwirksame Einzahlungen (u. a. fremde Finanzmittel, Rückzahlung von angelegten Kassenmitteln, Aufnahme von Kassenkrediten)	3.197.865,65	0,00	3.186.414,98	-3.186.414,98
36	Haushaltsunwirksame Auszahlungen (u. a. fremde Finanzmittel, Anlegung von Kassenmitteln, Rückzahlungen von Kassenkrediten)	-2.883.526,47	0,00	-2.539.158,41	2.539.158,41
37	**Zahlungsmittelüberschuss/ Zahlungsmittelbedarf aus haushaltsunwirksamen Zahlungsvorgängen (Nr. 35 ./. Nr. 36)**	**314.339,18**	**0,00**	**647.256,57**	**-647.256,57**
38	**Bestand an Zahlungsmitteln zu Beginn des Haushaltsjahres**	**7.779.716,33**	**-48.108.233,93**	**5.018.306,24**	**-53.126.540,17**
39	**Veränderung des Bestandes an Zahlungsmitteln (Nr.34 und 37)**	**-2.761.410,09**	**-6.675.303,50**	**5.605.606,01**	**-12.280.909,51**
40	**Bestand an Zahlungsmitteln am Endes des Haushaltsjahres (Nr. 38 und 39)**	**5.018.306,24**	**-54.783.537,43**	**10.623.912,25**	**-65.407.449,68**

IV. Anhang zum Jahresabschluss

Stadt Schwalmstadt

2021

1 Allgemeine Angaben zum Jahresabschluss

Der Jahresabschluss der Stadt Schwalmstadt ist die vollständige Darstellung des Vermögensstatus der Stadt Schwalmstadt auf Basis der doppischen Rechnungslegung und gemäß den Zielen und Regelungen des „Neuen kommunalen Rechnungs- und Steuerungssystems“ (NKRS).

2 Angaben zu Bilanzierungs- und Bewertungsmethoden

Die Bilanzierung und Bewertung der Vermögensgegenstände und Schulden basiert auf den Regelungen der Verordnung über die Aufstellung und Ausführung des Haushaltsplans der Gemeinden (Gemeindehaushaltsverordnung - GemHVO) vom 02. April 2006 (GVBl. I S. 235), zuletzt geändert durch die zweite Verordnung zur Änderung der Gemeindehaushaltsverordnung vom 30.07.2021 (GVBl. I S. 498). Die Hinweise zur GemHVO (StAnz. 2013 S. 222; geändert durch StAnz. 2016 S. 3) wurden ergänzend hinzugezogen. Damit wurden die zuvor angewandten Bilanzierungs- und Bewertungsmethoden fortgeführt. Es wird auf die ausführlichen Erläuterungen zu den einzelnen Bilanzpositionen in der Eröffnungsbilanz zum 01. Januar 2009 verwiesen.

Gemäß § 40 Nr. 3 GemHVO erfolgte die Bewertung der Vermögensgegenstände und Schulden nach dem Vorsichtsprinzip. Es wurden alle vorhersehbaren Risiken und Verluste, die bis zum Stichtag der Erstellung des Jahresabschlusses entstanden sind, berücksichtigt, selbst wenn diese erst zwischen dem 31. Dezember 2021 und dem Tag der Aufstellung des Jahresabschlusses bekannt geworden sind.

Das Anlagevermögen wird grundsätzlich mit den tatsächlichen Anschaffungs- oder Herstellungskosten, vermindert um planmäßige Abschreibungen, bewertet. Zinsen für Fremdkapital zur Finanzrechnung der Herstellung (Baukosten) werden nicht mit in die Herstellungskosten eingerechnet. Abnutzbare bewegliche Wirtschaftsgüter (GWG) des Anlagevermögens, deren Anschaffungs- und Herstellungskosten zwischen 250 Euro und 1.000 Euro netto liegen, werden nach § 6 Abs. 2a EStG zu einem Sammelposten zusammengefasst. Dieser Sammelposten ist im Haushaltsjahr der Bildung und in den vier folgenden Jahren mit jeweils einem Fünftel ergebniswirksam (gewinnmindernd) abzuschreiben.

Soweit Ersatzmethoden bei der Bewertung herangezogen wurden, sind diese nachfolgend bei der jeweiligen Bilanzposition erläutert.

Als Abschreibungsmethode findet gemäß § 43 GemHVO ausschließlich die lineare Abschreibung Anwendung. Die Abschreibungen wurden unter Berücksichtigung der erwarteten wirtschaftlichen, technischen und rechtlichen Nutzungsdauer in Anlehnung an die hessische NKRS-Abschreibungstabelle festgelegt.

Der bilanzierte Wert von Beteiligungen wird nach der Eigenkapital-Spiegelbildmethode § 59 GemHVO ermittelt.

Die Forderungen sind grundsätzlich mit ihrem Nennwert (Ursprungswert) bewertet. Der tatsächliche Wert der Forderungen deckt sich unter bestimmten Voraussetzungen (Alter der Forderungen, Prozessstufe des Forderungseinzugs, Insolvenz des Schuldners etc.) nicht mit dem Nennwert der Forderungen. Hieraus ergibt sich die Notwendigkeit der Prüfung der Forderungen hinsichtlich ihrer Güte (Bonität) zum Abschlussstichtag.

Guthaben und liquide Mittel werden mit dem Nennwert angesetzt. Fremdwährungsbestände werden zum Bilanzstichtag mit dem aktuellen Stichtagskurs bewertet.

Der Rechnungsabgrenzungsposten auf der Aktivseite enthält vor dem Abschlussstichtag geleistete Auszahlungen, soweit sie Aufwand für eine bestimmte Zeit nach diesem Tag darstellen.

Die Rückstellungen werden in Höhe des Betrages angesetzt, der nach vernünftiger kaufmännischer Beurteilung notwendig ist. Für die Pensions- und Beihilferückstellungen sowie Altersteilzeitrückstellungen wurden versicherungsmathematische Verfahren zur Berechnung angewandt.

Die Sonderposten für erhaltene Investitionszuweisungen, -zuschüsse und Investitionsbeiträge werden ertragswirksam über die Nutzungsdauer der bezuschussten Anlagegüter aufgelöst. Pauschale Sonderposten werden über eine Dauer von 10 Jahren aufgelöst.

Verbindlichkeiten sind mit dem tatsächlichen Betrag bzw. dem voraussichtlichen Rückzahlungsbetrag angesetzt.

Der Rechnungsabgrenzungsposten auf der Passivseite enthält erhaltene Einzahlungen, soweit sie Ertrag für eine bestimmte Zeit nach diesem Stichtag darstellen.

Inventur

Zum Schluss eines jeden Haushaltsjahres sind die im wirtschaftlichen Eigentum der Stadt Schwalmstadt stehenden Sachanlagen (Grundstücke, Büro- und Geschäftsausstattung) und das Umlaufvermögen (flüssige Mittel, Forderungen) sowie das Fremdkapital (Verbindlichkeiten) vollständig zu erfassen. Dies geschieht regelmäßig durch eine Buch- und Beleginventur zum 31.12. eines jeden Haushaltsjahres. Zusätzlich zur regelmäßigen Buch- und Beleginventur sind die beweglichen Vermögensgegenstände nach der Inventurrichtlinie der Stadt Schwalmstadt alle vier Jahre durch eine körperliche Inventur aufzunehmen. Hierzu zählen die beweglichen Sachanlagen wie z. B. Fahrzeuge, Büromöbel etc. sowie das Umlaufvermögen in Form von Vorräten (Lagerbeständen). Die Stadt Schwalmstadt hat zuletzt zum Jahresabschluss 2020 eine vollständige körperliche Inventur durchgeführt. Die Ergebnisse des Inventurprozesses werden bei der Aufstellung des Jahresabschlusses berücksichtigt, indem die festgestellten Zu- und Abgänge in der Anlagenbuchhaltung entsprechend ein- bzw. ausgebucht werden.

3 Erläuterungen zur Vermögensrechnung (Bilanz)

Die Vermögensrechnung (Bilanz) enthält die vollständige Gegenüberstellung von Vermögen und Schulden der Stadt Schwalmstadt zum 31.12.2021. Die Aktiva weist die Mittelverwendung, die Passiva die Mittelherkunft, getrennt nach Eigen- und Fremdkapital, aus. Die Vermögensrechnung basiert grundsätzlich auf dem Muster 20 zu § 49 GemHVO. Vergleichsweise werden die Bestände zum 31.12. der Jahre 2020 und 2021 gegenübergestellt. Veränderungen zwischen den Beständen sowie die Bilanzierungs- und Bewertungsgrundlagen werden im Folgenden erläutert. Weitere Informationen enthalten darüber hinaus die als Anlagen beigefügten Anlagen-, Forderungs-, Sonderposten-, Rückstellungs- und Verbindlichkeitenübersichten sowie die Übersicht über die übertragenen Haushaltsermächtigungen.

Die Bilanz gibt die Vermögenssituation einer Kommune zum Stichtag wieder. Aus der folgenden Bilanzabbildung kann die Entwicklung der Bilanzwerte im Vergleich zum Vorjahr sowie die jeweiligen Anteile der Bilanzpositionen an der Bilanzsumme abgelesen werden.

Zum 31.12.2021 beträgt die Bilanzsumme 174.109.280,05 €.

Bilanz im Jahresvergleich

Bilanzposition	2020	2021	Veränderung absolut
1 - Anlagevermögen	**159.363.459**	**158.486.153**	**-877.306** →
1.1 - Immaterielle Vermögensgegenstände	2.139.550	2.442.870	303.320 ↗
1.2 - Sachanlagen	145.852.729	143.750.751	-2.101.978 ↘
1.3 - Finanzanlagen	2.236.140	3.157.493	921.352 ↗
1.4 - Sparkassenrechtliche Sonderbeziehungen	9.135.039	9.135.039	0 →
2 - Umlaufvermögen	**9.312.658**	**15.549.719**	**6.237.061** ↗
2.1 - Vorräte einschl. Roh-, Hilfs- und Betriebsstoffe	88.816	95.551	6.734 ↗
2.2 - Fertige und unfertige Erzeugnisse, Leistungen, Waren	0	0	0 →
2.3 - Forderungen und sonstige Vermögensgegenstände	4.205.535	4.830.256	624.721 ↗
2.4 - Flüssige Mittel	5.018.306	10.623.912	5.605.606 ↗
3 - Aktive Rechnungsabgrenzungsposten	**54.640**	**73.408**	**18.768** ↗
4 - Nicht durch Eigenkapital gedeckter Fehlbetrag	**0**	**0**	**0** →
Aktiva	**168.730.756**	**174.109.280**	**5.378.524** ↗
1 - Eigenkapital	**33.277.698**	**36.968.817**	**3.691.119** ↗
1.1 - Netto-Position	20.073.746	20.073.746	0 →
1.2 - Rücklagen, Sonderrücklagen, Stiftungskapital	13.203.952	16.895.071	3.691.119 ↗
1.3 - Ergebnisverwendung	0	0	0 →
1.3.1 - Ergebnisvortrag	0	0	0 →
1.3.2 - Jahresüberschuss / Jahresfehlbetrag	0	0	0 →

Bilanzposition	2020	2021	Veränderung absolut
2 - Sonderposten	**31.247.774**	**32.835.158**	**1.587.384** ↗
2.1 - SoPo für erhaltene Investitionszuweisungen, -zuschüsse und Investitionsbeiträge	30.388.539	31.258.721	870.182 ↗
2.2 - Sonderposten für den Gebührenausgleich	859.235	1.576.437	717.202 ↗
2.3 - Sonderposten für Umlagen nach § 50 Abs. 3 HFAG	0	0	0 →
2.4 - Sonstige Sonderposten	0	0	0 →
3 - Rückstellungen	**16.306.521**	**14.693.591**	**-1.612.930** ↘
3.1 - Rückstellungen für Pensionen und ähnliche Verpflichtungen	11.709.288	11.483.556	-225.733 ↘
3.2 - Rückstellung für Umlageverpflichtungen nach dem HFAG und für Verpflichtungen im Rahmen von Steuerschuldverhältnissen	1.475.900	367.400	-1.108.500 ↘
3.3 - Rückstellungen für Rekultivierung und Nachsorge von Abfalldeponien	0	0	0 →
3.4 - Rückstellungen für die Sanierung von Altlasten	0	0	0 →
3.5 - Sonstige Rückstellungen	3.121.333	2.842.636	-278.697 ↘
4 - Verbindlichkeiten	**86.018.533**	**87.661.403**	**1.642.870** ↗
4.1 - Verbindlichkeiten aus Anleihen	0	0	0 →
4.2 - Verbindlichkeiten aus Kreditaufnahmen für Investitionen und Investitionsförderungsmaßnahmen	80.410.091	81.775.818	1.365.726 ↗
4.3 - Verbindlichkeiten aus Kreditaufnahmen für die Liquiditätssicherung	0	0	0 →
4.4 - Verbindlichkeiten aus kreditähnlichen Rechtsgeschäften	0	0	0 →
4.5 - Verbindlichkeiten aus Zuweisungen und Zuschüssen, Transferleistungen und Investitionszuweisungen und –zuschüssen, Investitionsbeiträgen	279.070	269.343	-9.726 ↘
4.6 - Verbindlichkeiten aus Lieferungen und Leistungen	1.467.446	1.585.346	117.901 ↗
4.7 - Verbindlichkeiten aus Steuern und steuerähnlichen Abgaben	161.265	825.650	664.385 ↗
4.8 - Verbindlichkeiten gegenüber verbundenen Unternehmen und gegen Unternehmen, mit denen ein Beteiligungsverhältnis besteht, und Sondervermögen	168.055	142.617	-25.438 ↘
4.9 - Sonstige Verbindlichkeiten	3.532.607	3.062.629	-469.978 ↘
5 - Passive Rechnungsabgrenzungsposten	**1.880.230**	**1.950.310**	**70.080** ↗
Passiva	**168.730.756**	**174.109.280**	**5.378.524** ↗

3.1 Aktiva

Immaterielle Vermögensgegenstände

Bilanzposition	2020	2021	Veränderung absolut
1.1 - Immaterielle Vermögensgegenstände	2.139.550	2.442.870	303.320 ↗

Bei den **immateriellen Vermögensgegenständen** handelt es sich zum einen um Rechte, Lizenzen und um Software. Zum anderen werden hier auch geleistete Investitionszuschüsse und geleistete Anzahlungen auf immaterielle Vermögensgegenstände ausgewiesen. Die immateriellen Vermögensgegenstände wurden mit Anschaffungskosten, vermindert um planmäßige Abschreibungen, angesetzt. Die Bewertung der Neuzugänge erfolgte zu Anschaffungskosten.

Der Wert der immateriellen Vermögensgegenstände ist im Jahresabschluss zum 31.12.2021 mit insgesamt 2.443 T€ angegeben.

Konzessionen, Lizenzen u. ä. Rechte

Bilanzposition	2020	2021	Veränderung absolut
1.1.1 - Konzessionen, Lizenzen und ähnliche Rechte	300.513	302.957	2.443 →

Die Position **Konzessionen, Lizenzen und ähnliche Rechte** beinhaltet im Wesentlichen Softwarelizenzen sowie Nutzungsrechte. Die Bewertung der Neuzugänge erfolgte zu Anschaffungskosten. Die Abschreibungsdauer beträgt 5 Jahre.

In diesem Bereich gab es in 2021 keine Zugänge. Umbuchungen erfolgten in Höhe von 22.692,11 €. Im Wesentlichen handelt es sich hier um den Erwerb von Ökopunkten.

Der Wert der Konzessionen, Lizenzen und ähnlichen Rechte ist im Jahresabschluss zum 2021 nach Abschreibungen mit insgesamt 303 T€ angegeben.

Geleistete Investitionszuwendungen und -zuschüsse

Bilanzposition	2020	2021	Veränderung absolut
1.1.2 - Geleistete Investitionszuweisungen und -zuschüsse	1.839.037	2.139.913	300.876 ↗

Die Position **Geleistete Investitionszuweisungen und –zuschüsse** enthält alle von der Stadt Schwalmstadt gewährten Zuwendungen für investive Zwecke. Die Investitionszuwendungen werden an Dritte vergeben, deren Aufgabenerfüllung im Interesse der Stadt liegt (z. B. Investitionsförderungen an Sportvereine). Diese Investitionszuschüsse, mit denen Dritte bilanzierungsfähiges Anlagevermögen schaffen, wurden als immaterielle Vermögensgegenstände aktiviert. Die Bewertung erfolgte in Höhe der tatsächlich ausgezahlten Zuwendungen.

Im Jahr 2021 wurden Investitionszuschüsse für den Wirtschaftswegebau sowie ein Investitionszuschuss für eine Löschwasserzisterne in Ziegenhain, ein Investitionszuschuss für das Basketballfeld und den Fitnessparcours in Treysa sowie eine weitere Anzahlung als Investitionszuschuss für die Baumaßnahme am Europabad ausgezahlt.

Der Wert der geleisteten Investitionszuweisungen und -zuschüsse beträgt zum 31.12.2021 2.140 T€.

Sachanlagen

Bilanzposition	2020	2021	Veränderung absolut
1.2 - Sachanlagevermögen	145.852.729	143.750.751	-2.101.978 ↘

Auf der Aktivseite der Bilanz stellen die Sachanlagen den größten Posten dar.

Im Folgenden wird die Struktur des Sachanlagevermögens in seinen wesentlichen Ausprägungen abgebildet:

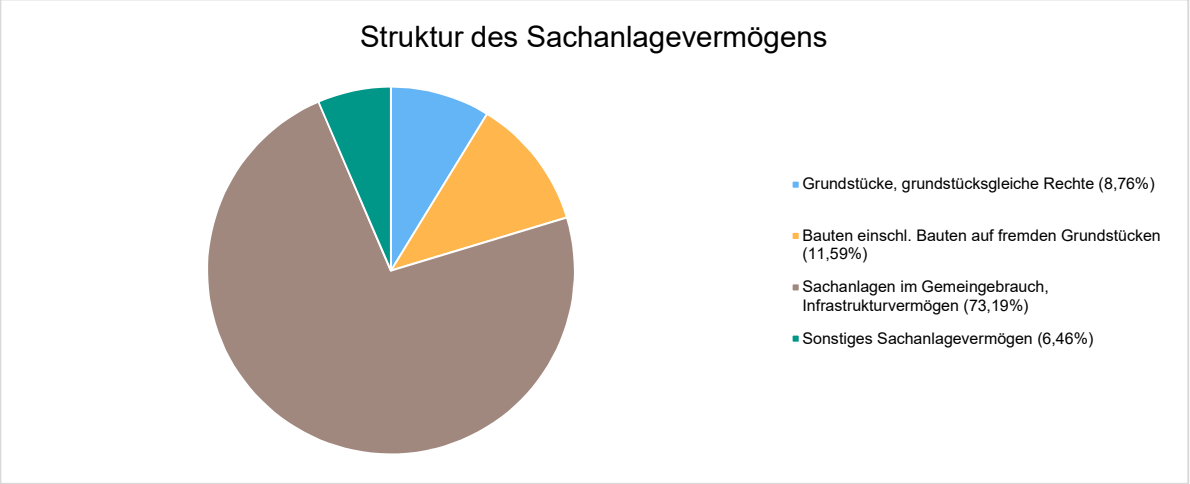

Die Entwicklung des Sachanlagevermögens in den letzten 5 Jahren ergibt folgendes Bild:

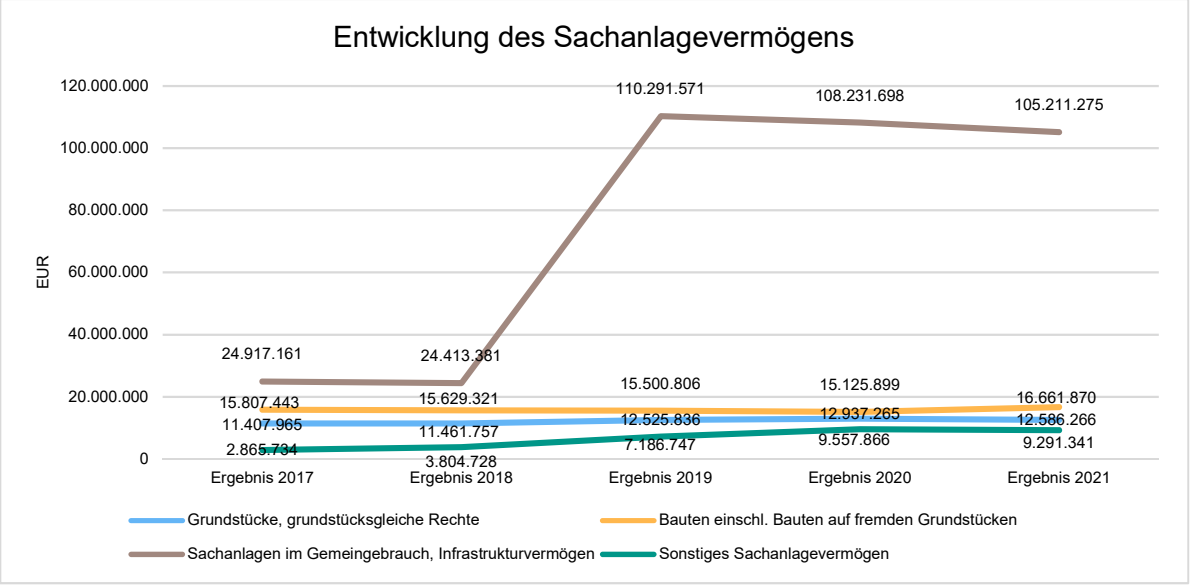

Eine detaillierte Aufstellung der Bilanzposition "Sachanlagevermögen" befindet sich im Anlagenspiegel unter Gliederungspunkt 6.1.

Grundstücke, grundstücksgleiche Rechte

Bilanzposition	2020	2021	Veränderung absolut
1.2.1 - Grundstücke und grundstücksgleiche Rechte	12.937.265	12.586.266	-350.999 ↘

Unbebaute und bebaute Grundstücke

Dieser Bilanzposten weist im Wesentlichen das der Stadt Schwalmstadt gehörende Ackerland, die Grünflächen, bebaute und sonstige unbebaute Grundstücke aus.

Im Rechnungsjahr 2021 sind im Bereich der unbebauten Grundstücke Zugänge von 7.255,30 € und Abgänge in Höhe von 877.055,91 € zu verzeichnen. Hierbei handelt es sich um verkaufte Baugrundstücke in den Gemarkungen Wiera und Ziegenhain (An der Domäne Schafhof). Weiterhin wurden 2 Grundstücke im Gewerbegebiet "Saure Wiesen West" und 1 Grundstück im Gewerbegebiet "Saure Wiesen" verkauft. Ebenso wurde das Objekt "Wagnergasse 5" im Jahr 2021 veräußert. Umbuchungen erfolgten in Höhe von 526.300,26 €.

Bei den bebauten Grundstücken sind Zugänge von 6.368,40 € und Abgänge von 81.405,94 € zu verzeichnen. Hierbei handelt es sich um den Verkauf des Objektes in der Lehmenkaute in Treysa. Umbuchungen erfolgten in Höhe von 48.337,05 €. Hier ist im Wesentlichen die Grenzfeststellung im Zusammenhang mit der Vermessung des Kreisverkehrsplatzes und der Zwalmstraße zu nennen.

Zum Bilanzstichtag wird hier ein Restbuchwert von 12.558 T€ ausgewiesen.

Grundstücksgleiche Rechte

Bei den **grundstücksgleichen Rechten** handelt es sich um dingliche Rechte, die den Vorschriften des bürgerlichen Rechts über Grundstücke unterliegen. Hierunter fallen u. a. Erbbaurechte, Nutzungsrechte und Grunddienstbarkeiten.

Im Wesentlichen handelt es sich um erworbene und vergebene Erbbaurechte, über die die Stadt Schwalmstadt in den Gemarkungen Treysa und Ziegenhain verfügt.

Der Wert der grundstücksgleichen Rechte ist im Jahresabschluss zum 31.12.2021 mit 28 T€ ausgewiesen und hat sich gegenüber 2020 um 1.625 € erhöht. Hierbei handelt es sich um das Erbbaurecht am Haaßehügel, welches im Jahr 2021 verlängert werden musste.

Bauten

Bilanzposition	2020	2021	Veränderung absolut
1.2.2 - Bauten einschl. Bauten auf fremden Grundstücken	15.125.899	16.661.870	1.535.971 ↗

Auch die Bewertung von **Bauten** erfolgte anhand der Anschaffungs- und Herstellungskosten.

Diese Bilanzposition beinhaltet neben den Kindertageseinrichtungen, Bürgerhäusern, Brand- und Katastrophenschutzeinrichtungen, Friedhofsgebäuden, Verwaltungsgebäuden auch die Außenanlagen.

Gebäude und Gebäudeteile

Die stadteigenen Bauwerke (Gebäude) werden einzeln bewertet, selbstständige Gebäudeteile wie Anbauten oder Erweiterungen ebenso.

Nach der GemHVO sind vorrangig die tatsächlichen Anschaffungs- und Herstellungskosten zu ermitteln. Nicht zu den Anschaffungs- und Herstellungskosten gehören zwischenzeitlich erfolgte Unterhaltungsmaßnahmen wie z.B. neue Fenster oder neue Heizungen. Nicht zu den Baukosten des Gebäudes gehören die Kosten des Grundstückes, dessen Erschließung und Vermessung sowie die Kosten der Außenanlagen.

Die Bewertung der Außenanlagen wurde getrennt vom Gebäudewert mit den Anschaffungs- und Herstellungskosten vorgenommen. Sie werden über eine Nutzungsdauer von 20 Jahren abgeschrieben.

Der Abgang gegenüber dem Rechnungsjahr 2020 ergibt sich durch Umbuchungen sowie den laufenden Abschreibungen. Bei den Umbuchungen handelt es sich im Wesentlichen um die Baumaßnahme "Anbau Kita Wiegelsweg KIP" und das Kinderbecken im Rahmen des KIP Programms.

Der im Jahresabschluss zum 31.12.2021 geführte Restbuchwert für Gebäude und Gebäudeteile beträgt insgesamt 16.662 T€.

Sachanlagen im Gemeingebrauch

Bilanzposition	2020	2021	Veränderung absolut
1.2.3 - Sachanlagen im Gemeingebrauch, Infrastrukturvermögen	**108.231.698**	**105.211.275**	**-3.020.423** ↘
Gemeindestraßen, Wege, Plätze	10.564.404	10.059.741	-504.663 ↘
Sonstiges allgemeines Infrastrukturvermögen	6.367.250	6.162.605	-204.646 ↘
Kultur- und Naturgüter	280.522	271.011	-9.512 ↘
Deiche, Polder und andere Gewässerbauten	521.420	497.699	-23.721 ↘
Öffentliche Ver- und Entsorgungseinrichtungen	86.756.561	84.478.678	-2.277.883 ↘
Wald (Grundstück inkl. Aufwuchs)	3.741.541	3.741.541	0 →

Die Position **Sachanlagen im Gemeingebrauch, Infrastrukturvermögen** umfasst neben Straßenaufbauten, Wegen und Plätzen, Brückenbauwerken, Radwegen, Gewässerbauten auch Wald sowie Natur- bzw. Kulturdenkmale. Nicht enthalten sind die dazu gehörigen Grundstücke; diese werden unter der Bilanzposition 1.2.1 ausgewiesen. Die Bewertung von Neuzugängen am Infrastrukturvermögen erfolgte zu Anschaffungs- und Herstellungskosten.

Zur Ermittlung der Straßenbewertung werden die tatsächlichen Kosten herangezogen. Die Bewertung und Aufteilung der Straßen erfolgt nach Knotenpunkten und wurde für die Stadt Schwalmstadt durch das externe Büro Kommunal-Consult Becker durchgeführt.

Der Abgang gegenüber dem Rechnungsjahr 2020 ergibt sich zum Einen aus Zugängen von 816,00 €, Abgängen von 24.047,93 € und Umbuchungen von 1.544.188,92 € und den laufenden Abschreibungen. Bei den Umbuchungen handelt es sich um folgende wesentliche Maßnahmen, z.B. Zufahrt Schlachtbetrieb Ziegenhain, Nebenanlagen Knüllstraße, Töpferweg, Barrierefreiheit Verkehrsstation Treysa.

Der im Jahresabschluss zum 31.12.2021 geführte Restbuchwert für Straßen und Infrastrukturvermögen beträgt insgesamt 105.211 T€.

Anlagen und Maschinen

Bilanzposition	2020	2021	Veränderung absolut
1.2.4 - Anlagen und Maschinen zur Leistungserstellung	1.647.268	1.519.023	-128.245 ↘

Der **Position Anlagen und Maschinen zur Leistungserstellung** sind Vermögensgegenstände zugeordnet, die unmittelbar der Aufgabenerfüllung dienen. Die Bewertung erfolgte zu Anschaffungs- und Herstellungskosten.

Der Bilanzwert zum 31.12.2021 beträgt 1.519 T€. Zugänge sind in Höhe von 48.864,29 € und Umbuchungen von 21.902,13 € zu verzeichnen. Hierbei handelt es sich im Wesentlichen um Anschaffungen von Anlagen und Maschinen im Bereich Feuerschutz vermindert um die laufenden Abschreibungen.

Andere Anlagen, Betriebs- und Geschäftsausstattung

Bilanzposition	2020	2021	Veränderung absolut
1.2.5 - Andere Anlagen, Betriebs- und Geschäftsausstattung	2.528.283	2.800.504	272.221 ↗

Die Position **Andere Anlagen, Betriebs- und Geschäftsausstattung** umfasst alle Vermögensgegenstände, die nicht als betriebsspezifisch definiert werden, z. B. Büromöbel und Ausstattungsgegenstände. Die Bewertung erfolgte zu Anschaffungs- und Herstellungskosten.

Die Abschreibungen wurden nach Maßgabe der Abschreibungstabelle für kommunale Gebietskörperschaften unter Berücksichtigung der erwarteten wirtschaftlichen, technischen und rechtlichen Nutzungsdauern festgelegt.

Der im Jahresabschluss zum 31.12.2021 geführte Restbuchwert für technische Anlagen sowie Betriebs- und Geschäftsausstattung beträgt insgesamt 2.801 T€. Im Jahr 2021 wurden hier im Wesentlichen das STLF 20/25 Ziegenhain, Fuhrpark Vollstreckungsstelle, Dacia Duster Bauhofleiter und das E-Auto am Friedhof angeschafft.

gel. Anzahlungen und Anlagen im Bau

Bilanzposition	2020	2021	Veränderung absolut
1.2.6 - Geleistete Anzahlungen, Anlagen im Bau	5.382.316	4.971.814	-410.502 ↘

Unter **Geleistete Anzahlungen und Anlagen im Bau** werden diejenigen Bestandteile des Anlagevermögens ausgewiesen, die noch nicht ihrer Bestimmung gemäß genutzt werden, da sie sich noch im Fertigstellungsprozess befinden. Sie wurden in Höhe der bis zum Bilanzstichtag geleisteten Zahlungen bilanziert. Der Zugang bei den geleisteten Anzahlungen und Anlagen im Bau beläuft sich auf 4.602.594,78 €. Die größten Projekte sind u. a. Gerätewagen Atemschutz, KIP Freibad, Anbau Kita Wiegelsweg, Kreisverkehrsplatz Saure Wiesen West, Bachverlegung Ittersbach Allendorf, Kanal und Wasser sowie Erschließung Domäne Schafhof 5. BA, Erschließung Saure Wiesen West. Von den vorgenannten Maßnahmen konnten durch Inbetriebnahmen bzw. Aktivierungen Umbuchungen in Höhe von 5.013.097,27 € erfolgen. Insgesamt ergibt sich hierdurch eine Verminderung der Bilanzposition um 410.502,49 €.

Eine Abschreibung erfolgt jedoch nicht, da die entsprechenden Vermögensgegenstände noch nicht betriebsgewöhnlich benutzt werden.

Der im Jahresabschluss zum 31.12.2021 geführte Restbuchwert für geleistete Anzahlungen und Anlagen im Bau beträgt insgesamt 4.972 T€.

Bezeichnung	Betrag
AiB Eigenleistungen Sportanlagen	331,50 €
AiB KIP Freibad	29.573,45 €
AiB Feuerwehrhaus Trutzhain	2.380,00 €
AiB Fahrzeughalle Stützpunkt	16.606,87 €
AiB An- und Umbau IuK-Halle zur Atemschutzwerkstatt	16.245,95 €
AiB Eigenleistungen Brandschutz	12.622,53 €

Bezeichnung	Betrag
AiB Renaturierung Gers	182.814,28 €
AiB Eigenleistungen Allgemeines Grundvermögen	2.170,50 €
AiB Eigenleistunge Anbau Kita Wiegelsweg	68.448,50 €
AiB Außengebietsverrohrung Kühler Grund	20.407,73 €
AiB Buswendeschleife Ärztehaus	2.533,38 €
AiB EL Buswendeschleife Ärztehaus	2.180,25 €
AiB Radwegekonzept	25.065,92 €
AiB Erschließung Saure Wiesen West	1.367.608,50 €
AiB Erschließung 3. BA Domäne Schafhof	71.088,11 €
AiB Ausbau Frankenhainer Weg	14.532,16 €
AiB Erschließung 4. BA Domäne Schafhof	212.377,17 €
AiB Eigenleistungen Straßen	33.577,00 €
AiB Eigenleistungen Friedhofsanlagen	3.885,50 €
AiB Brücke über die Grenzebach	504.800,13 €
AiB Eigenleistungen Brücken	6.266,15 €
AiB Friedhofshalle Ascherode	43.895,17 €
AiB Verteilerschränke Festplätze	21.438,14 €
AiB Erweiterung Kita Hosenmatz	9.567,23 €
AiB Feuerlöschteich Florshain	217.535,97 €
AiB Eigenleistung Feuerlöschteich Florshain	1.275,00 €
AiB WL Gewerbegebiet A 49	43.178,48 €
AiB WL Gewerbegebiet A 49 (Übernahme Stadtwerke)	6.687,89 €
AiB Eigenleistungen Gewerbegebiet A49 WA	1.211,25 €
AiB WL Frankenhainer Weg	1.114,76 €
AiB WL Frankenhainer Weg (Übernahme Stadtwerke)	11.818,54 €
AiB Eigenleistungen Wasser	500,55 €
AiB Kanal Gewerbegebiet A 49	49.438,93 €
AiB Kanal Gewerbegebiet A 49 (Übernahme Stadtwerke)	23.524,99 €
AiB Eigenleistungen Gewerbegebiet A49 KA	1.211,25 €
AiB Kanal Frankenhainer Weg Treysa	1.326,56 €

Bezeichnung	Betrag
AiB Kanal Frankenhainer Weg (Übernahme Stadtwerke)	98.341,34 €
AiB Planungskosten Kanal allgemein (Übernahme Stadtwerke)	1.250,00 €
AiB Trinkbrunnen Kitas	2.504,07 €
AiB Gerätewagen Atemschutz	249.452,79 €
AiB Eigenanteil Nichtschwimmerbecken	67.247,91 €
AiB Eigenleistung Löschwasserzisterne Saure Wiesen	1.530,00 €
AiB Schuppen Kita Regenbogen	2.271,57 €
AiB Bachumlegung Ittersbach	28.693,46 €
AiB Kreisverkehrsplatz Saure Wiesen West	55.200,00 €
AiB Eigenleistungen KVP Saure Wiesen West	1.981,50 €
AiB Kanalerneuerung Eisenwinkelweg SW	39.591,66 €
AiB KA Treysa - Voreindicker	8.621,55 €
AiB Kanalerweiterung Eisenwinkelweg RW	31.518,23 €
AiB Eigenleistungen KA Eisenwinkelweg	739,50 €
AiB KA Treysa Belebungsbecken	62.718,74 €
AiB Eigenleistungen KA Treysa Belebungsbecken	1.313,25 €
AiB Ertüchtigung Faulturm	17.647,00 €
AiB Schraubenverdichter KA Treysa	18.986,16 €
AiB Eigenleistungen KA Treysa Schraubenverdichter	1.313,25 €
AiB Erschließung 5. BA An der Domäne Schafhof	384.320,33 €
AiB Mitfahrerbänke	18.855,49 €
AiB Bronzetafeln Museum Trutzhain	25.152,55 €
AiB Anschaffung Geschwindigkeitsanzeigetafeln	17.911,13 €
AiB Anschaffung HLF 20 Ziegenhain	56.357,96 €
AiB Erd- und Landschaftsbau HRB Ziegenhain	7.479,30 €
AiB Fahrzeughalle Rüstwagen Treysa	916,30 €
AiB Eigenleistungen Fahrzeughalle Rüstwagen Treysa	1.300,50 €
AiB Grundstückskauf Baum - Renaturierung Ittersbach	4.240,00 €
AiB Eigenleistungen Bachumlegung Ittersbach	433,50 €

Bezeichnung	Betrag
AiB Eigenleistungen 100 Wilde Bäche	408,00 €
AiB Erweiterung Renaturierung Gers	24.960,86 €
AiB Eigenleistungen Erweiterung Renaturierung Gers	382,50 €
AiB Spielplatz Adolf-Lins-Straße Ziegenhain	21.184,70 €
AiB Eigenleistungen Spielplatz Adolf-Lins-Straße	2.767,50 €
AiB Freifläche Kita Wiegelsweg	48.719,99 €
AiB Waldkindergarten Kita Wiegelsweg (Bauwagen u.a.)	65.451,86 €
AiB Eigenleistungen Waldkindergarten Wiegelsweg	1.224,00 €
AiB Eigenleistungen KIP Erweiterung Hosenmatz	3.493,50 €
AiB Außenanlage Alte Schule Dittershausen	6.176,35 €
AiB Löschwasserzisterne Saure Wiesen West	235.200,00 €
AiB Löschwasserzisterne Breslauer Straße	1.309,00 €
AiB Nebenanlagen Ascheröder Straße	4.669,60 €
AiB WL Gewerbegebiet A 49	142.232,53 €
AiB Erschließung Gewerbegebiet A49	44.454,48 €
AiB Lückenschluss Radweg R11	129.469,72 €
AiB Eigenleistungen Lückenschluss R11	1.657,50 €
AiB Neugestaltung Kirchberg Ascherode	922,25 €
Summe	**4.971.813,67 €**

Finanzanlagen

Bilanzposition	2020	2021	Veränderung absolut
1.3 - Finanzanlagevermögen	2.236.140	3.157.493	921.352 ↗

Finanzanlagen sind monetäre Vermögensgegenstände. Sie werden in der Vermögensrechnung auf der Aktivseite ausgewiesen und gehören neben den immateriellen Vermögensgegenständen und den Sachanlagen zum Anlagevermögen. Das Finanzanlagevermögen wird differenziert in Anteile an verbundenen Unternehmen, Ausleihungen an verbundene Unternehmen, Beteiligungen, Ausleihungen an Unternehmen, mit denen ein Beteiligungsverhältnis besteht, Wertpapiere des Anlagevermögens sowie Sonstige Ausleihungen (sonstige Finanzanlagen).

Der Wert der Finanzanlagen ist im Jahresabschluss zum 31.12.2021 mit insgesamt 3.157 T€ ausgewiesen.

Die Finanzanlagen der Stadt Schwalmstadt werden im Anlagenspiegel in Anlage 6.1 dargestellt.

Anteile an verbundenen Unternehmen

Bilanzposition	2020	2021	Veränderung absolut
1.3.1 - Anteile an verbundenen Unternehmen	394.475	394.475	0 →

Von einem **verbundenen Unternehmen** ist auszugehen, wenn eine einheitliche Leitung oder ein entsprechendes Kontrollverhältnis durch die Gebietskörperschaft/der Stadt besteht. Als verbundene Unternehmen sind anzusehen:

- alle unter der Kontrolle und einheitlichen Leitung der Gebietskörperschaft/der Stadt stehenden Verwaltungsbetriebe,

- Unternehmen, bei denen der Gebietskörperschaft/der Stadt das Recht zusteht, die Mehrheit der Mitglieder des Verwaltungs-, Leitungs- oder Aufsichtsorgans zu bestellen oder abzuberufen,

- Unternehmen, bei denen die Gebietskörperschaft/die Stadt in sonstiger Weise durch Vertrag, Satzung oder ähnliche Regelungen einen beherrschenden Einfluss auf Unternehmensentscheidungen ausüben kann.

Von einem beherrschenden Einfluss und damit von einem verbundenen Unternehmen kann ausgegangen werden, wenn eine Beteiligung der Gebietskörperschaft/der Stadt mit mehr als 50 % an einem Unternehmen gegeben ist. Bei einer Beteiligung von 50 % und darunter ist dennoch zu prüfen, ob nicht unabhängig von der Beteiligungsquote ein beherrschender Einfluss durch die Gebietskörperschaft/die Stadt ausgeübt werden kann.

Zum 31.12.2021 ist nur noch ein verbundenes Unternehmen (Kommunale Wohnungsgesellschaft -KWS-) zu bilanzieren. An diesem Unternehmen ist die Stadt Schwalmstadt zu 100 % beteiligt.

Die Beteiligungen an verbundenen Unternehmen und Unternehmen, mit denen ein Beteiligungsverhältnis besteht, weisen ein nach handelsrechtlichen Bilanzierungsgrundsätzen erstelltes bilanzielles Vermögen zum Stichtag aus, das mit dem anteiligen Kapital als Beteiligungswert übernommen wird.

Ausleihungen an verbundene Unternehmen

Bilanzposition	2020	2021	Veränderung absolut
1.3.2 - Ausleihungen an verbundene Unternehmen	0	0	0 →

Ausleihungen an verbundene Unternehmen werden zum Bilanzstichtag nicht bilanziert.

Beteiligungen

Bilanzposition	2020	2021	Veränderung absolut
1.3.3 - Beteiligungen	366.836	366.836	0 →

Der Wert der **Beteiligungen** beträgt zum Bilanzstichtag 367 T€ und hat sich gegenüber dem Jahr 2020 nicht verändert.

Ausleihungen an Unternehmen, mit denen ein Beteiligungsverhältnis besteht

Bilanzposition	2020	2021	Veränderung absolut
1.3.4 - Ausleihungen an Unternehmen, mit denen ein Beteiligungsverhältnis besteht	0	0	0 →

Hier erfolgt kein bilanzieller Ausweis.

Wertpapiere des Anlagevermögens

Bilanzposition	2020	2021	Veränderung absolut
1.3.5 - Wertpapiere des Anlagevermögens	378.405	407.582	29.177 ↗

Bei den **Wertpapieren des Anlagevermögens** handelt es sich in der Bilanz der Stadt Schwalmstadt ausnahmslos um Anteile an der Kommunalen Versorgungsrücklage Fonds (KVR-Fonds). Die Verpflichtung zur Einrichtung einer Versorgungsrücklage ergibt sich aus § 14 a Bundesbesoldungsgesetz und dem Hessischen Versorgungsrücklagengesetz. Die Versorgungsrücklage soll angesichts der demographischen Veränderungen und des Anstiegs der Zahl der Versorgungsempfänger die Versorgungsleistungen sicherstellen. Die Stadt Schwalmstadt bedient sich zur Bildung und Verwaltung der Versorgungsrücklage der Beamtenversorgungskasse Kurhessen-Waldeck.

In der Bilanz zum 31.12.2020 waren Anteile in Höhe von 378.404,74 € aktiviert. Die in 2021 gesetzlich vorgeschriebene Pflichtzuführung (Kauf von Anteilen) betrug 29.177,45 €, so dass sich der Bestand per 31.12.2021 auf **407.582,19 €** erhöht hat.

Der tatsächliche Wert der Anteile beträgt zum 31.12.2021 aufgrund der Wertentwicklung des Fonds 501.167,29 €. Dieser Betrag liegt um 93.585,10 € über den aktivierten Anschaffungskosten. Diese noch nicht realisierte Wertsteigerung darf jedoch nicht aktiviert werden!

Sonstige Ausleihungen

Bilanzposition	2020	2021	Veränderung absolut
1.3.6 - sonstige Ausleihungen (sonstige Finanzanlagen)	1.096.425	1.988.600	892.175 ↗

Der Betrag der **Sonstigen Finanzanlagen** beläuft sich zum 31.12.2021 auf 1.988.600,00 €. Damit hat sich der Bestand um die Tilgungsleistungen in Höhe von 107.825,00 € für die Darlehen des Deutschen Roten Kreuzes für die Maßnahmen in Treysa und Ziegenhain vermindert. Zusätzlich wurde ein weiteres Darlehen in Höhe von 1.000.000,00 € für die Maßnahme "Verwaltungsgebäude am Standort Krusborn" bei der KFW aufgenommen, welches als Ausleihung an das DRK weitergeleitet wurde.

Sparkassenrechtliche Sonderbeziehungen

Bilanzposition	2020	2021	Veränderung absolut
1.4 - Sparkassenrechtliche Sonderbeziehungen	9.135.039	9.135.039	0 →

Der Trägeranteil der Stadt Schwalmstadt an der Stadtsparkasse Schwalmstadt ist im Jahresabschluss als Beteiligung wertmäßig darzustellen. Die Bilanzierungspflicht ergibt sich aus § 108 Abs. 3 der Hessischen Gemeindeordnung (HGO) in Verbindung mit den entsprechenden Verwaltungsvorschriften zur Gemeindehaushaltsverordnung (GemHVO). Die bilanzielle Behandlung der Trägeranteile an Sparkassen ist nicht gesetzlich geregelt. Jedoch wurde im Rahmen der Evaluation des Gemeindehaushaltsrechts das Anlagevermögen um die Bilanzposition 1.4 Sparkassenrechtliche Sonderbeziehungen erweitert. Damit ist gesetzlich geregelt, an welcher Stelle der Ausweis der Sparkasse erfolgen soll, nicht aber nach welcher Methode zu bewerten ist. Die nachrangigen Verwaltungsvorschriften zur GemHVO ordnen die Sparkassen wegen der zwischen den Sparkassen und ihren Trägern bestehenden öffentlich-rechtlichen Sonderbeziehungen als „Beteiligung im weiteren Sinne“ ein (Ziffer 14 der VV zu § 49 GemHVO). Ziffer 10.2 der VV zu § 59 GemHVO sieht eine Bewertung der Beteiligung mit dem anteiligen Eigenkapital vor. Das Eigenkapital wird nach der Eigenkapital- Spiegelbildmethode ermittelt. Nach den Verwaltungsvorschriften sind dabei auch gebildete Rücklagen zu berücksichtigen, das heißt, dass im Fall der Stadtsparkasse Schwalmstadt die Gewinnrücklagen vollständig einfließen. Ebenso ist der Bilanzgewinn bei der Ermittlung zu berücksichtigen. Im Rahmen der 156. Vergleichenden Prüfung „Betätigung bei Sparkassen“ durch den Rechnungshof wurde erkennbar, dass immer mehr Kommunen die Trägeranteile an Sparkassen - wie es ursprünglich im Schreiben des Hessischen Ministeriums des Innern und für Sport vom 19.12.2007 vorgegeben wurde - in ihren Abschlüssen bilanzieren.

Zum 31.12.2021 wird ein Betrag in Höhe von 9.135 T€ ausgewiesen.

Umlaufvermögen

Bilanzposition	2020	2021	Veränderung absolut
2 - Umlaufvermögen	9.312.658	15.549.719	6.237.061 ↗

Das **Umlaufvermögen** der Stadt Schwalmstadt besteht aus Forderungen, sonstigen Vermögensgegenständen und liquiden Mitteln.

Vorräte

Bilanzposition	2020	2021	Veränderung absolut
2.1 - Vorräte einschl. Roh-, Hilfs- und Betriebsstoffe	88.816	95.551	6.734 ↗

Gemäß Ziffer 11.1 der VV zu § 59 GemHVO sind nur größere Lagerbestände mit einem Wert über 10.000,00 € (ohne Umsatzsteuer) je Lager anzusetzen.

Zum Stichtag der Vorperiode am 31. Dezember 2020 war im Bereich der Wasserversorgung ein Lagerbestand in Höhe von 88.816,41 € auszuweisen. Am 31. Dezember 2021 erfolgte bei dem Bestand der dortigen Vorräte die Feststellung eines Saldos von 95.550,88 €. Dies entspricht einer Bestandsmehrung von 6.734,47 €. Die vg. Salden sind auf den jeweiligen Sachkonten dokumentiert.

Fertige und unfertige Erzeugnisse, Leistungen und Waren

Bilanzposition	2020	2021	Veränderung absolut
2.2 - Fertige und unfertige Erzeugnisse, Leistungen, Waren	0	0	0 →

Es erfolgt kein bilanzieller Ausweis.

Forderungen und sonst. Vermögensgegenstände

Bilanzposition	2020	2021	Veränderung absolut
2.3 - Forderungen und sonstige Vermögensgegenstände	4.205.535	4.830.256	624.721 ↗

		31.12.2021 (Werte in €)	31.12.2020 (Werte in €)
2.3	**Forderungen und sonstige Vermögensgegenstände**	**4.830.255,79**	**4.205.534,91**
2.3.1	Forderungen aus Zuweisungen, Zuschüssen, Transferleistungen, Investitionszuweisungen und -zuschüssen und Investitionsbeiträgen	3.123.027,80	2.631.945,74
2.3.2	Forderungen aus Steuern und Abgaben	1.245.037,53	1.233.057,23
2.3.3	Forderungen aus Lieferungen und Leistungen	326.439,23	247.532,82
2.3.4	Forderungen gegen verbundene Unternehmen und gegen Unternehmen, mit denen ein Beteiligungsverhältnis besteht, und Sondervermögen	25.900,00	49.463,94
2.3.5	Sonstige Vermögensgegenstände	109.851,23	43.535,18

Diese Bilanzposition beinhaltet öffentlich-rechtliche Forderungen, Forderungen aus Transferleistungen und privatrechtliche Forderungen. Darüber hinaus werden hier „Sonstige Vermögensgegenstände“ zusammengefasst, die ansonsten keiner anderen Position zuzuordnen sind.

Alle Ansprüche auf Zahlung wurden zum Stichtag mit ihrem Nominalwert bewertet. Zum 31.12.2021 beträgt der Forderungsbestand 4.830.255,79 € unter Berücksichtigung der gesamten Wertberichtigungen (619.409,50 €).

Eine zeitliche Darstellung der Forderungen mit den entsprechenden Restlaufzeiten ist im Forderungsspiegel unter Anlage 6.3 enthalten.

Forderungen aus Transferleistungen und Zuschüssen

Bilanzposition	2020	2021	Veränderung absolut
2.3.1 - Forderungen aus Zuweisungen, Zuschüssen, Transferleistungen, Investitionszuweisungen und -zuschüssen und Beiträgen	2.631.946	3.123.028	491.082 ↗

Forderungen in diesem Bereich werden zum Bilanzstichtag mit 3.123 T€ bilanziert.

Die Forderungen im Bereich der Investitionszuweisungen werden durch das Konjunkturprogramm des Bundes und das Sonderinvestitionsprogramm des Landes Hessen maßgeblich beeinflusst. Allein die vom Land zu übernehmenden Tilgungsanteile betragen zum 31.12.2021 = 1.007.566,31 € (31.12.2020: 1.061.035,29 €).

	31.12.2021 (Werte in €)	31.12.2020 (Werte in €)
2.3.1 Forderungen aus Zuweisungen, Zuschüssen, Transferleistungen, Investitionszuweisungen und -zuschüssen und Investitionsbeiträgen	**3.123.027,80**	**2.631.945,74**
Forderungen aus allgemeinen Zuweisungen	811.650,34	196.923,24
Forderungen aus sonstigen Zuweisungen	90.489,02	134.842,67
Forderungen aus Investitionszuweisungen	2.223.059,02	2.221.373,85
Forderungen aus Transferleistungen	67.828,67	69.815,63
Umgliederung kreditorische Debitoren/debitorische Kreditoren	508,05	81.330,00
Wertberichtigungen	-70.507,30	-72.339,65

Forderungen aus Steuern und Umlagen

Bilanzposition	2020	2021	Veränderung absolut
2.3.2 - Forderungen aus Steuern und steuerähnlichen Abgaben, Umlagen	1.233.057	1.245.038	11.980 →

Forderungen aus Steuern und steuerähnlichen Abgaben haben einen Bilanzwert zum 31.12.2021 von 1.245 T€.

	31.12.2021 (Wert in €)	31.12.2020 (Wert in €)
2.3.2 Forderungen aus Steuern und steuerähnlichen Abgaben	**1.245.037,53**	**1.233.057,23**
Forderungen aus Steuern	941.440,73	1.573.218,01
Forderungen aus Gebühren	-189.948,88	447.430,50
Forderungen aus Beiträgen	6.852,60	6.852,60
Forderungen aus Investitionsbeiträgen	138.129,87	205.721,13
Sonstige Forderungen aus Abgaben	54.148,90	-6.833,66
Umgliederung kreditorische Debitoren/debitorische Kreditoren	825.134,50	449.137,60
Umgliederung Forderungen (verb.Unternehmen)	0,00	0,00
Wertberichtigungen	-530.720,19	-1.442.468,95

Forderungen aus Lieferungen und Leistungen

Bilanzposition	2020	2021	Veränderung absolut
2.3.3 - Forderungen aus Lieferungen und Leistungen	247.533	326.439	78.906 ↗

Forderungen aus Lieferungen und Leistungen werden mit einem Wert von 326 T€ bilanziert. Hierbei handelt es sich um Forderungen für 2021, die jedoch erst in späteren Haushaltsjahren zur Zahlung fällig werden.

	31.12.2021 (Wert in €)	31.12.2020 (Wert in €)
2.3.3 Forderungen aus Lieferungen und Leistungen	**326.439,23**	**247.532,82**
Forderungen aus Lieferungen und Leistungen -laufend	-146.225,48	275.389,91
Forderungen aus Lieferungen und Leistungen -investiv	200.430,00	30.176,00
Umgliederung kreditorische Debitoren/debitorische Kreditoren	365.649,69	103.300,37
Korrektur Abfallgebühren und Amtshilfeersuchen	-86.819,12	-104.493,20
Wertberichtigungen	-6.595,86	-56.840,26

Forderungen gegen verbundene Unternehmen

Bilanzposition	2020	2021	Veränderung absolut
2.3.4 - Forderungen gegen verbundene Unternehmen, gegen Unternehmen mit Beteiligungsverhältnis und Sondervermögen	49.464	25.900	-23.564 ↘

Forderungen gegenüber verbundenen Unternehmen bestehen zum Bilanzstichtag in Höhe von 26 T€. Hierbei handelt es sich im Wesentlichen um die Verwaltungskostenerstattung von der KWS.

	31.12.2021 (Wert in €)	31.12.2020 (Wert in €)
2.3.4 Forderungen gegen verbundene Unternehmen und gegen Unternehmen, mit denen ein Beteiligungsverhältnis besteht, und Sondervermögen	**25.900,00**	**49.463,94**
Forderungen gegen verbundene Unternehmen	25.900,00	49.463,94
Umgliederung kreditorische Debitoren/debitorische Kreditoren	0,00	0,00

Sonstige Vermögensgegenstände

Bilanzposition	2020	2021	Veränderung absolut
2.3.5 - Sonstige Vermögensgegenstände	43.535	109.851	66.316 ↗

Die sonstigen Vermögensgegenstände werden mit 110 T€ bilanziert.

Unter dem Sammelposten „Sonstige Vermögensgegenstände“ werden alle nicht an anderer Stelle auszuweisenden Vermögensgegenstände des Umlaufvermögens erfasst, z. B. Gehaltsvorschüsse, Steuererstattungsansprüche, Forderungen aus durchlaufenden Posten.

	31.12.2021 (Wert in €)	31.12.2020 (Wert in €)
2.3.5 Sonstige Vermögensgegenstände	**109.851,23**	**43.535,18**
Anrechenbare Vorsteuer (im Folgejahr abziehbar)	38.054,49	21.227,27
Forderungen Gewerbesteuerüberzahlungen	8.270,00	8.270,00
Forderungen aus Sozialversicherung	52,26	3.416,92
Forderungen aus Versicherungsschäden	356,72	1.017,40
Forderungen aus durchlaufenden Posten	0,00	0,00
Andere sonstige Vermögensgegenstände	42.695,20	13.766,66
Forderungen LOGA	1.696,70	200,00
Umgliederung kreditorische Debitoren/debitorische Kreditoren	30.312,01	4.563,68
Wertberichtigungen	-11.586,15	-8.926,75

Umgliederungen von Forderungen

Im Rahmen der Bewertung der Forderungen erfolgte eine Umgliederung kreditorischer Debitoren und debitorischer Kreditoren. Die folgende Übersicht stellt die zum Bilanzstichtag vorhandenen Umgliederungsbeträge dar.

Umgliederung	Kreditorische Debitoren	debitorische Kreditoren	Summe
2.3.1 Forderungen aus Zuweisungen, Zuschüssen, Transferleistungen, Investitionszuweisungen und -zuschüssen und Investitionsbeiträgen	508,05 €	0,00 €	508,05 €
2.3.2 Forderungen aus Steuern und steuerähnlichen Abgaben	825.003,61 €	130,89 €	825.134,50 €
2.3.3 Forderungen aus Lieferungen und Leistungen	323.098,73 €	42.550,96 €	365.649,69 €
2.3.4 Forderungen gegen verbundene Unternehmen und gegen Unternehmen, mit denen ein Beteiligungsverhältnis besteht, und Sondervermögen	0,00 €	0,00 €	0,00 €
2.3.5 Sonstige Vermögensgegenstände	0,00 €	30.312,01 €	30.312,01 €

Folgende Aufstellung zeigt die kreditorischen Debitoren im Detail:

	Forderungen aus Zuweisungen, Zuschüssen, Transferleistungen, Investitionszuweisungen und -zuschüssen und Inv.beiträgen	**508,05 €**
2200100	Forderungen aus allgemeinen Zuweisungen und Zuschüsse vom Bund	508,05 €
	Forderungen aus Steuern und Abgaben	**825.003,61 €**
2301000	Forderungen aus Steuern	7.208,00 €
2340000	Forderungen aus Gebühren	280,00 €
2340010	Forderungen aus Gebühren Wasser	302.823,57 €
2340020	Forderungen aus Gebühren Abwasser	514.692,04 €
	Forderungen aus Lieferungen und Leistungen	**323.098,73 €**
2400100	Forderungen aus L+L (Debitorensammelkonto)	322.786,60 €
2401000	Forderungen aus privatrechtl. LL Inland	312,13 €

Eine Übersicht der debitorischen Kreditoren wird unter der Rubrik Verbindlichkeiten dargestellt.

Flüssige Mittel

Bilanzposition	2020	2021	Veränderung absolut
2.4 - Flüssige Mittel	5.018.306	10.623.912	5.605.606 ↗

Zu den flüssigen Mitteln gehören Schecks, der Kassenbestand sowie Guthaben auf Bankkonten.

Zum 31.12.2020 betrugen die flüssigen Mittel der Stadt Schwalmstadt 5.018.306,24 €. Durch die Zahlungsmittelflüsse in 2021 (Ein- und Auszahlungen) beträgt der Bankbestand zum 31.12.2021 = 10.623.912,25 €. Dort enthalten ist der Bestand der Frankiermaschine in Höhe von 2.664,01 €.

Die Salden sind durch Kontoauszüge und Bankbestätigungen nachgewiesen worden.

Rechnungsabgrenzungsposten

Bilanzposition	2020	2021	Veränderung absolut
3 - Aktive Rechnungsabgrenzungsposten	54.640	73.408	18.768 ↗

Als Rechnungsabgrenzungsposten (ARAP) wurden auf der Aktivseite vor dem Abschlussstichtag geleistete Auszahlungen ausgewiesen, soweit sie Aufwand für eine bestimmte Zeit nach diesem Tag darstellen. Von einer Abgrenzung *kann ausnahmsweise abgewichen werden*, wenn im Hinblick auf deren Geringfügigkeit keine Beeinträchtigung der Darstellung der tatsächlichen Ergebnis- und Vermögenslage der Gemeinde zu befürchten ist. Auf die Abgrenzung wurde verzichtet, wenn die Abgrenzungsbeträge 1.000 EUR (brutto) im Einzelnen nicht überstiegen.

Bei *abgrenzungspflichtigen Aufwendungen* wurde der ARAP grundsätzlich in der nächsten Periode wieder aufgelöst. Typisches Beispiel hierfür ist regelmäßig zu den Abschlussstichtagen die Beamtenbesoldung für Januar. Auch der Ansparbetrag und Sonderbeitrag der Darlehen aus dem Hessischen Investitionsfonds, bei denen eine Aufwandsverteilung auf die jeweilige Darlehenslaufzeit erfolgt, werden als ARAP nachgewiesen.

Gegenüber dem vorangegangenen Jahresabschluss ist eine Erhöhung der Aktiven Rechnungsabgrenzungsposten um 18.767,95 € eingetreten.

Der aktive Rechnungsabgrenzungsposten weist einen Betrag von 73 T€ aus und setzt sich zum Einen aus den Gehältern für den Monat Januar 2022 sowie der Vorauszahlung von verschiedenen Lizenzen und Wartungskosten zusammen, die spätere Jahre betreffen.

Nicht durch Eigenkapital gedeckter Fehlbetrag

Bilanzposition	2020	2021	Veränderung absolut
4 - Nicht durch Eigenkapital gedeckter Fehlbetrag	0	0	0 →

Ein nicht durch Eigenkapital gedeckter Fehlbetrag ist auszuweisen, wenn das gesamte Eigenkapital aufgezehrt ist und sich ein Überschuss der Passivposten über die Aktivposten ergibt. Die Stadt Schwalmstadt hat zum 31.12.2021 ein Eigenkapital von rd. 36.969 T€. Daher erfolgt kein Ausweis unter dieser Position.

3.2 Passiva

Eigenkapital

Bilanzposition	2020	2021	Veränderung absolut
1 - Eigenkapital	33.277.698	36.968.817	3.691.119 ↗

Das Eigenkapital setzt sich aus der Netto-Position, der Ergebnisverwendung sowie den gesetzlichen und freien Rücklagen zusammen.

Das Eigenkapital hat sich im Vergleich zum Vorjahr zum Einen um 3.691.119,13 € erhöht. Dies ist auf den im Jahr 2021 entstandenen Jahresüberschuss zurückzuführen.

Der Eigenkapitalspiegel ist unter Anlage 6.5 dargestellt.

Netto-Position

Bilanzposition	2020	2021	Veränderung absolut
1.1 - Nettoposition	20.073.746	20.073.746	0 →

In Kommunen, die als Gebietskörperschaft keine Kapitalausstattung qua Satzungsbeschluss erfahren, wird das Eigenkapital in Form der sogenannten „Netto-Position“ ermittelt. Diese ergibt sich im Rahmen der Bilanz als resultierende Größe aus der Gegenüberstellung von Vermögen (Aktiva) und Fremdkapital (Passiva). Zum 31.12.2021 wird die Netto-Position in Höhe von 20.074 T€ ausgewiesen und hat sich gegenüber dem Vorjahr nicht verändert.

Rücklagen, Sonderrücklagen, Stiftungskapital

Bilanzposition	2020	2021	Veränderung absolut
1.2 - Rücklagen, Sonderrücklagen, Stiftungskapital	13.203.952	16.895.071	3.691.119 ↗

Der Wert der Rücklagen ist im Jahresabschluss zum 31.12.2021 mit insgesamt 16.895.071,00 € ausgewiesen. Grund hierfür ist die Zuführung des ordentlichen und außerordentlichen Jahresüberschusses zur jeweiligen Rücklage.

Rücklagen aus Überschüssen des ordentlichen Ergebnisses

Bilanzposition	2020	2021	Veränderung absolut
1.2.1 - Rücklagen aus Überschüssen des ordentlichen Ergebnisses	11.824.260	14.359.701	2.535.440 ↗

Rücklagen aus Überschüssen des ordentlichen Ergebnisses werden zum Bilanzstichtag in Höhe von 14.359.700,70 € ausgewiesen und setzen sich wie folgt zusammen:

	Betrag
Rücklage aus Überschüssen des ordentlichen Ergebnisses 2018	4.013.488,21 €
Rücklage aus Überschüssen des ordentlichen Ergebnisses 2019 -Stadt-	1.969.168,26 €
Rücklage aus Überschüssen des ordentlichen Ergebnisses 2019 -Bereich Wasser-	221.098,32 €
Rücklage aus Überschüssen des ordentlichen Ergebnisses 2019 -Bereich Abwasser-	1.813.412,38 €
Rücklage aus Überschüssen des ordentlichen Ergebnisses 2020 -Stadt-	3.807.093,26 €
Rücklage aus Überschüssen des ordentlichen Ergebnisses 2021 -Stadt-	2.535.440,27 €
Insgesamt	**14.359.700,70 €**

Rücklagen aus Überschüssen des außerordentlichen Ergebnisses

Bilanzposition	2020	2021	Veränderung absolut
1.2.2 - Rücklagen aus Überschüssen des außerordentlichen Ergebnisses	1.270.670	2.426.349	1.155.679 ↗

Rücklagen aus Überschüssen des außerordentlichen Ergebnisses werden zum Bilanzstichtag in Höhe von 2.426.349,07 € ausgewiesen und setzt sich wie folgt zusammen:

	Betrag
Rücklage aus Überschüssen des außerordentlichen Ergebnisses 2018	191.786,32 €
Rücklage aus Überschüssen des außerordentlichen Ergebnisses 2019 -Stadt-	881.961,90 €
Rücklage aus Überschüssen des außerordentlichen Ergebnisses 2019 -Bereich Abwasser-	6.686,19 €
Rücklage aus Überschüssen des außerordentlichen Ergebnisses 2020 -Stadt-	190.235,80 €
Rücklage aus Überschüssen des außerordentlichen Ergebnisses 2021 - Stadt-	1.155.678,86 €
Insgesamt	**2.426.349,07 €**

Sonderrücklagen

Bilanzposition	2020	2021	Veränderung absolut
1.2.3 – Sonderrücklagen	109.021	109.021	0 →

Hierbei handelt es sich zum Einen um eine Sonderrücklage aus einem Nachlass und ist zur langfristigen Anlage aufgrund des Beschlusses der Stadtverordnetenversammlung vom 22.03.1996 als „Inneres Darlehen“ bestimmt. Zum Anderen enthält die Sonderrücklage ein Darlehen für die Vatertierhaltung Rommershausen.

Stiftungskapital

Bilanzposition	2020	2021	Veränderung absolut
1.2.4 Stiftungskapital	0	0	0 →

Es gab keine zu bilanzierenden Sachverhalte.

Ergebnisverwendung

Bilanzposition	2020	2021	Veränderung absolut
1.3 - Ergebnisverwendung	0	0	0 →

Die Ergebnisverwendung ergibt sich aus den Vorträgen der Jahresergebnisse aus Vorjahren sowie dem Jahresergebnis des jeweiligen Rechnungsjahres.

Ergebnisvortrag

Bilanzposition	2020	2021	Veränderung absolut
1.3.1 - Ergebnisvortrag	0	0	0 →

Ordentliche Ergebnisse aus Vorjahren

Bilanzposition	2020	2021	Veränderung absolut
1.3.1.1 – Ordentliche Ergebnisse aus Vorjahren	0	0	0 →

Das Ergebnis aus dem Vorjahr wurde der Rücklage zugeführt und daher hier nicht ausgewiesen.

Außerordentliche Ergebnisse aus Vorjahren

Bilanzposition	2020	2021	Veränderung absolut
1.3.1.2 - Außerordentliche Ergebnisse aus Vorjahren	0	0	0 →

Auch das außerordentliche Ergebnis aus dem Vorjahr wurde der Rücklage zugeführt und daher hier nicht ausgewiesen.

Jahresergebnis

Bilanzposition	2020	2021	Veränderung absolut
1.3.2 - Jahresüberschuss / Jahresfehlbetrag	0	0	0 →

Die Position Jahresüberschuss bzw. Jahresfehlbetrag weist grundsätzlich den Erfolg des Haushaltsjahres aus. Ein Jahresüberschuss bzw. Jahresfehlbetrag ergibt sich, wenn am Ende eines Haushaltsjahres die Aufwendungen und Erträge gegeneinander saldiert werden. Errechnet sich ein positiver Betrag, spricht man von einem Jahresüberschuss, bei einem negativen Ergebnis von einem Jahresfehlbetrag. Die Berechnung erfolgt im doppischen Haushalt im Rahmen der Ergebnisrechnung. Die doppische Ergebnisrechnung entspricht in etwa der handelsrechtlichen Gewinn- und Verlustrechnung.

Zum Stichtag 31.12.2021 weist die Stadt Schwalmstadt einen ordentlichen Jahresüberschuss von 2.535.440,27 € und einen außerordentlichen Jahresüberschuss von 1.155.678,86 €, per Saldo einen Jahresüberschuss von 3.691.119,13 € aus. Die Überschüsse wurden zum 31.12.2021 jeweils der Rücklage aus Überschüssen des ordentlichen bzw. außerordentlichen Ergebnisses zugeführt, daher erfolgt hier kein Ausweis.

Ordentliches Jahresergebnis

Bilanzposition	2020	2021	Veränderung absolut
1.3.2.1 - Ordentlicher Jahresüberschuss / Jahresfehlbetrag	0	0	0 →

Der ordentliche Jahresüberschuss oder Jahresfehlbetrag spiegelt das Ergebnis der ordentlichen Erträge und der Finanzerträge abzüglich der ordentlichen Aufwendungen und der Finanzaufwendungen wider (Summe aus Verwaltungs- und Finanzergebnis).

Zum Stichtag 31.12.2021 bestand ein ordentlicher Jahresüberschuss von 2.535.440,27 €. Der Betrag wurde der Rücklage aus Überschüssen des ordentlichen Ergebnisses zugeführt.

Außerordentliches Jahresergebnis

Bilanzposition	2020	2021	Veränderung absolut
1.3.2.2 - Außerordentlicher Jahresüberschuss / Jahresfehlbetrag	0	0	0 →

In der Position außerordentlicher Jahresüberschuss/Jahresfehlbetrag wird das Ergebnis der außerordentlichen Erträge abzüglich der außerordentlichen Aufwendungen ermittelt. Gemäß § 2 Abs. 3 GemHVO stellen insbesondere Gewinne und Verluste aus der Veräußerung von Vermögensgegenständen des Anlagevermögens außerordentliche Erträge bzw. Aufwendungen dar.

Zum Stichtag 31.12.2021 bestand ein außerordentlicher Jahresüberschuss von 1.155.678,86 €, der der Rücklage aus Überschüssen des außerordentlichen Ergebnisses zugeführt wurde.

Sonderposten

Bilanzposition	2020	2021	Veränderung absolut
2 - Sonderposten	31.247.774	32.835.158	1.587.384 ↗

Die Sonderposten in Höhe von insgesamt **32.835.157,96 €** enthalten neben Investitionszuweisungen vom Land auch pauschale Zuweisungen vom öffentlichen Bereich (Bund und Land). Hierunter fällt beispielsweise die Allgemeine Investitionspauschale. Nicht zuordenbare Zuwendungen, z. B. die Allgemeine Investitionspauschale, wurden auf die Dauer von 10 Jahren aufgelöst (siehe Nr. 14 der Hinweise zu § 59 GemHVO).

Im Haushaltsjahr 2021 hat sich der Bestand der Sonderposten um 1.587.384,40 € erhöht.

Ein Sonderpostenspiegel ist als Anlage 6.2 beigefügt.

Sonderposten für erhaltene Investitionszuweisungen, -zuschüsse und -beiträge

Bilanzposition	2020	2021	Veränderung absolut
2.1 - Sonderposten für erhaltene Investitionszuweisungen, -zuschüsse und -beiträge	30.388.539	31.258.721	870.182 ↗

Diese Position enthält Bundes- sowie Landeszuweisungen für Investitionsmaßnahmen.

Zuweisungen vom öffentlichen Bereich

Bilanzposition	2020	2021	Veränderung absolut
2.1.1 - Zuweisungen vom öffentlichen Bereich	26.311.010	26.137.984	-173.025 →

Hier wurden die erhaltenen Zuweisungen des Bundes/Landes für investive Maßnahmen aufgeführt. Gegenüber dem Vorjahr ist eine Verminderung von 173.025,13 € eingetreten. Diese ergibt sich zum Einen aus Zugängen in Höhe von 1.758.048,81 € und Auflösungen in Höhe von 1.904.649,26 €. Die Auflösungen bilden als Ertrag die Gegenposition zur Abschreibung.

Der Bilanzwert zum 31.12.2021 beträgt 26.138 T€.

Zuschüsse vom nicht öffentlichen Bereich

Bilanzposition	2020	2021	Veränderung absolut
2.1.2 - Zuschüsse vom nicht öffentlichen Bereich	965.786	897.404	-68.382 ↘

Als Zuschüsse vom nicht öffentlichen Bereich wurden die Zuschüsse bilanziert, die die Stadt Schwalmstadt von privaten Unternehmen sowie übrigen Bereichen erhalten hat. Diese Position hat sich um 68.381,75 € vermindert. Die Verminderung setzt sich aus Zugängen in Höhe von 25.120,54 € und Auflösungen in Höhe von 93.502,29 € zusammen.

Der Bilanzwert zum 31.12.2021 beträgt 897 T€.

Investitionsbeiträge

Bilanzposition	2020	2021	Veränderung absolut
2.1.3 - Investitionsbeiträge	3.111.744	4.223.333	1.111.589 ↗

Als Investitionsbeiträge wurden die Erschließungs- und Straßenbeiträge bilanziert, die die Stadt Schwalmstadt für Straßenbaumaßnahmen erhalten hat. Diese Position hat sich um 1.111.588,99 € erhöht. Die Erhöhung setzt sich aus Zugängen in Höhe von 1.437.698,37 € und Auflösungen in Höhe von 326.109,38 € zusammen.

Der Bilanzwert zum 31.12.2021 beträgt 4.223 T€.

Sonderposten für den Gebührenausgleich

Bilanzposition	2020	2021	Veränderung absolut
2.2 - Sonderposten für den Gebührenausgleich	859.235	1.576.437	717.202 ↗

Sonderposten für den Gebührenausgleich bestehen zum Bilanzstichtag in Höhe von 1.576.436,79 € und setzen sich wie folgt zusammen:

	Betrag
SoPo für Gebührenausgleich Abwasser	370.228,60 €
SoPo für Gebührenausgleich Niederschlagswasser	1.075.853,06 €
SoPo für den Gebührenausgleich Grundgebühr Niederschlagswasser	130.355,13 €

Sonderposten für Umlagen

Bilanzposition	2020	2021	Veränderung absolut
2.3 - Sonderposten für Umlagen nach § 37 Abs. 3 FAG	0	0	0 →

Hier erfolgt kein bilanzieller Ansatz.

Sonstige Sonderposten

Bilanzposition	2020	2021	Veränderung absolut
2.4 - Sonstige Sonderposten	0	0	0 →

Sonstige Sonderposten werden nicht bilanziert.

Rückstellungen

Bilanzposition	2020	2021	Veränderung absolut
3 - Rückstellungen	16.306.521	14.693.591	-1.612.930 ↘

In der Bilanz sind unter den Voraussetzungen des § 39 GemHVO Rückstellungen für ungewisse Verbindlichkeiten oder bestimmte Aufwendungen gebildet worden, die in der Fälligkeit und/oder Höhe noch ungewiss sind, deren Aufwand jedoch der Verursachungszeit zugeordnet werden muss. Durch dieses buchungstechnische Vorgehen wird erreicht, zukünftige Belastungen, die in der Gegenwart verursacht werden, der heutigen Generation als Aufwand zu berechnen. Diese buchungstechnische Rückstellung ist allerdings kein „Zurücklegen von Geld für spätere Zwecke“. Sie ist lediglich ein Passivposten auf der rechten Seite der Bilanz und weist darauf hin, dass in Zukunft finanzielle Belastungen in der ungefähren Höhe auftreten können. Die Rückstellungen müssen jedoch auf der Aktivseite durch Vermögen gedeckt werden.

Rückstellungen wurden nach dem Prinzip der kaufmännischen Vorsicht gebildet. Zur Einzelaufstellung siehe auch Rückstellungsspiegel unter Anlage 6.6.

Pensionsrückstellungen

Bilanzposition	2020	2021	Veränderung absolut
3.1 - Pensionsrückstellungen und ähnliche Verpflichtungen	11.709.288	11.483.556	-225.733 ↘

Diese Position beinhaltet folgende Rückstellungen für ungewisse Verbindlichkeiten:

a) Pensionsverpflichtungen aufgrund beamtenrechtlicher oder vertraglicher Ansprüche

b) Beihilfeverpflichtungen gegenüber Versorgungsempfängern, Beamten und Arbeitnehmern für die Zeit nach dem Ausscheiden aus dem aktiven Dienst beziehungsweise Arbeitsverhältnis

c) Bezüge und Entgeltzahlungen für Zeiten der Freistellung von der Arbeit im Rahmen von Altersteilzeitarbeit und ähnliche Maßnahmen

d) Lebensarbeitszeitkonten (LAK) für Beamte

Die Berechnung der Rückstellungen für Pensions- und Beihilfeverpflichtungen wurde durch die Kommunale Versorgungskasse Kurhessen-Waldeck (KVK) gemäß § 6a EStG durchgeführt und unter Berücksichtigung der Richttafeln 2018 G von Prof. Dr. Heubeck ermittelt. Pensionsrückstellungen wurden entsprechend der Vorgabe in Nr. 4 der Hinweise zu § 39 GemHVO personenbezogen gebildet. Im Rahmen des Teilwertverfahrens wurde der in § 41 Abs. 6 GemHVO vorgegebene Zinssatz in Höhe von 6 % berücksichtigt. Gemäß § 39 Abs. 1 Nr. 2 GemHVO sind daneben auch Rückstellungen für Beihilfeverpflichtungen gegenüber Versorgungsempfänger/innen für die Zeit nach dem Ausscheiden aus dem aktiven Dienst zu bilden. Die Berechnung dieser Rückstellungen führte ebenfalls die Kommunale Versorgungskasse durch. Alle Rückstellungen sind zum Jahresende für die Aufstellung der Bilanz (Vermögensrechnung) zu ermitteln und die jeweilige Veränderung ist (Zuführung, Reduzierung oder Auflösung) im Vergleich zum Vorjahr als Aufwand bzw. Ertrag in der Erfolgsrechnung zu berücksichtigen.

Bei der doppischen Buchungsmethode entsteht der Aufwand bereits beim Entstehen einer Verpflichtung (z. B. bei Pensionen während der Anwartschaft). Es wird also permanent (jährlich) ein bestimmter Betrag buchungsmäßig zurückgestellt und verschlechtert dadurch das Ergebnis, ohne dass wirklich Geld geflossen ist. So stellt die tatsächliche Auszahlung in der Zukunft keinen Aufwand mehr in der Ergebnisrechnung dar.

Von der KVK werden der jeweilige Stand der Pensionsrückstellungen und die Höhe der jährlich zuzuführenden Beträge bzw. die Höhe der Inanspruchnahme oder Auflösung ermittelt und der Stadt Schwalmstadt mitgeteilt. Zur Buchung der Inanspruchnahme der Rückstellung wurden sog. „negative Aufwandskonten“ als Unterkonten des sachlich dazugehörigen Aufwandskontos gebildet (Zuführung des laufenden Jahres = Aufwand; Inanspruchnahme = „ne-

gativer Aufwand“). Soweit Rückstellungen nicht mehr für den gebildeten Zweck benötigt wurden und damit aufzulösen waren, erfolgte die Verbuchung dieser Auflösung über ein Ertragskonto.

Rückstellung für Altersteilzeitregelungen

Rückstellungen für Altersteilzeit sind für Mitarbeiter/innen zu bilden, die sich im sog. Blockmodell befinden. Beim Blockmodell durchläuft der Arbeitnehmer zunächst die Beschäftigungsphase, in der er im Umfang seiner bisherigen Arbeitszeit weiter arbeitet, aber eine geringere Vergütung erhält. Im Anschluss daran tritt er in die sog. Freistellungsphase, in der er vollständig von der Arbeit freigestellt ist, jedoch die Vergütung in gleicher Höhe weiter ausgezahlt bekommt. Um den Verpflichtungen in der Freistellungsphase nachkommen zu können, ist der Rückstellungsbetrag während der Beschäftigungsphase ratierlich anzusammeln, d. h. der Beschäftigte erwirbt mit jedem Monat seiner Arbeitsleistung einen Anspruch auf einen Monat Freistellung.

Rückstellung für Lebensarbeitszeitkonten (LAK)

Unter entsprechender Anwendung der „Richtlinien über das Lebensarbeitszeitkonto (LAK)“ (StAnz. 10/2012 S. 292ff) wurde für die Beamtinnen und Beamten der Stadt Schwalmstadt die Möglichkeit eines Lebensarbeitszeitkontos geschaffen. Auf diese Weise wird der Unterschied zwischen der wöchentlichen Arbeitszeit der Beamtinnen und Beamten bis zum 50. Lebensjahr von 41 Stunden und der niedrigeren Arbeitszeit von Arbeitnehmerinnen und Arbeitnehmern verringert. Für die angesparten Stunden kann eine Freistellung vom Dienst erfolgen, beispielsweise vor dem Ruhestand.

Die Regelungen für die LAK sind buchungstechnisch mit den Regelungen über die Gewährung von Altersteilzeit vergleichbar. Für die angesparten Zeitguthaben ist nach § 39 Abs. 1 Nr. 3 GemHVO eine (Pflicht-)Rückstellung zu bilden.

Die Rückstellungen belaufen sich zum abgelaufenen Geschäftsjahr auf insgesamt 11.484 T€.

Rückstellungen für Umlageverpflichtungen

Bilanzposition	2020	2021	Veränderung absolut
3.2 - Rückstellung für Finanzausgleich und Steuerschuldverhältnisse	1.475.900	367.400	-1.108.500 ↘

Die Rückstellung für ungewisse Verbindlichkeiten im Rahmen des Finanzausgleichs und von Steuerschuldverhältnissen ist gem. § 39 Abs. 1 Nr. 7 GemHVO eine Pflichtrückstellung. Sie ist u. a. zu bilden, wenn hohe Steuererträge des laufenden Jahres aufgrund der Systematik des Finanzausgleichs in späteren Jahren zu höheren Umlagezahlungen führen.

Nach diesem Verfahren wird es nach den Erläuterungen für eine Rückstellungsberechnung aufgrund ungewöhnlich hoher Steuererträge notwendig, dass zunächst ein Mittelwert aus der Summe der umlagerelevanten Steuereinnahmen und der Gewerbesteuerumlage der vergangenen Haushaltsjahre gebildet wird. Sachgerecht erscheint, hierfür einen Zeitraum von mindestens fünf Haushaltsjahren zu betrachten, die dem Abschlussjahr vorangingen. Für die so ermittelte absolute oder prozentuale Abweichung kann von der Gemeinde ein Schwellenwert gebildet werden, bei dessen Überschreitung eine außergewöhnlich hohe Steuereinnahme angenommen werden kann. Nach einer Abweichung um mehr als 10 v. H. wird man regelmäßig von "ungewöhnlich hohen" Steuereinnahmen ausgehen können.

Die gebildete Rückstellung aus 2019 und ein Teil der gebildeten Rückstellungen aus 2020 wurden wie folgt in Anspruch genommen und verbessern so das Ergebnis im Jahr 2021:

Inanspruchnahme Rückstellung Kreisumlage	671.500,00 €
Inanspruchnahme Rückstellung Schulumlage	437.000,00 €
Insgesamt	**1.108.500,00 €**

Die Rückstellungen für Finanzausgleich und Steuerschuldverhältnisse betragen zum 31.12.2021 = 367 T€.

Rückstellungen für die Rekultivierung und Nachsorge von Abfalldeponien

Bilanzposition	2020	2021	Veränderung absolut
3.3 - Rückstellungen für Rekultivierung von Abfalldeponien	0	0	0 →

Hier erfolgt keine Bilanzierung.

Rückstellungen für die Sanierung von Altlasten

Bilanzposition	2020	2021	Veränderung absolut
3.4 - Rückstellungen für die Sanierung von Altlasten	0	0	0 →

Rückstellung für die Sanierung von Altlasten werden nicht bilanziert.

Sonstige Rückstellungen

Bilanzposition	2020	2021	Veränderung absolut
3.5 - Sonstige Rückstellungen	3.121.333	2.842.636	-278.697 ↘

Die sonstigen Rückstellungen haben zum 31.12.2021 einen Bilanzwert von 2.842.635,86 € und setzen sich wie folgt zusammen:

Rückstellung für unterlassene Instandhaltung	69.379,73 €
Rückstellung für Prüfung Jahresabschlüsse	104.310,00 €
Rückstellung für Kanalsanierungen	2.627.519,47 €
Rückstellung für Prozesskosten Abwasser	7.600,00 €
Rückstellung für Abschluss-u. Prüfungskosten Wasser + Abwasser	41.426,66 €

Verbindlichkeiten

Bilanzposition	2020	2021	Veränderung absolut
4 - Verbindlichkeiten	86.018.533	87.661.403	1.642.870 ↗

Verbindlichkeiten sind Verpflichtungen der Stadt Schwalmstadt gegenüber Dritten, wobei Höhe und Fälligkeit am Bilanzstichtag feststehen. Sie sind passivierungspflichtig und die Art der erbrachten Leistung kann eine Geld-, Dienst- oder Sachleistung sein. Es wird in diesem Zusammenhang auf die gem. § 52 Abs. 2 GemHVO für den Jahresabschluss erforderliche „Verbindlichkeitenübersicht“ – siehe Anlage 6.4 – erwiesen. Hier sind die Verbindlichkeiten der Gemeinde nachzuweisen. Anzugeben ist der Gesamtbetrag zu Beginn und zum Ende des Haushaltsjahres, die Restlaufzeit unterteilt in Laufzeiten (Fälligkeiten) bis einschließlich einem Jahr, über einem Jahr bis einschließlich fünf Jahren und über fünf Jahren.

Die Verbindlichkeiten sind mit dem Rückzahlungsbetrag angesetzt und weisen zum 31.12.2021 einen Betrag von insgesamt 87.661 T€ aus.

Verbindlichkeiten aus Anleihen

Bilanzposition	2020	2021	Veränderung absolut
4.1 - Anleihen	0	0	0 →

Verbindlichkeiten aus Anleihen bestehen zum Bilanzstichtag nicht.

Verbindlichkeiten aus Investitionskrediten

Bilanzposition	2020	2021	Veränderung absolut
4.2 - Verbindlichkeiten aus Krediten für Investitionen	80.410.091	81.775.818	1.365.726 ↗

In dieser Position werden alle Kredite der Stadt Schwalmstadt aufgelistet, die sie bei inländischen Kreditinstituten in Anspruch genommen hat.

Verbindlichkeiten gegenüber Kreditinstituten

Bilanzposition	2020	2021	Veränderung absolut
4.2.1 - Verbindlichkeiten gegenüber Kreditinstituten	78.861.494	79.095.050	233.556 →

Lfd. Nr.	Kreditgeber	Bilanzwert zum 31.12.2021
4.2.1	**Verbindlichkeiten gegenüber Kreditinstituten**	**79.095.050,09 €**
1	Stadtsparkasse Schwalmstadt (davon 3.332.401,05 € Bereiche Wasser und Abwasser)	3.355.996,57 €
2	Kreissparkasse Schwalm-Eder (davon 9.827.028,09 € Bereiche Wasser und Abwasser)	11.334.441,05 €
3	DG Hyp (davon 9.896.970,77 € Bereiche Wasser und Abwasser)	11.862.074,47 €
4	Helaba (davon 27.043.652,65 € Bereiche Wasser und Abwasser)	38.030.850,86 €
5	VR Bank HessenLand eG (davon 1.531.069,56 € Bereiche Wasser und Abwasser)	1.616.130,62 €
6	WI Bank -Konjunkturprogramme-	1.401.409,75 €
7	WI Bank -Kreditmarkt- (davon 6.215.290,74 € Bereiche Wasser und Abwasser)	10.251.902,82 €
8	KfW (Wasser und Abwasser)	1.242.243,95 €

Im Haushaltsjahr 2021 bestanden Darlehen aus dem Kreditmarkt in Höhe von rund 79.095 T€. Hierin enthalten sind u. a. 690 T€ für Darlehen am Hessischen Sonderinvestitionsprogramm (Freibad, Haus für Gemeinschaftspflege und Kita Rappelkiste). Des Weiteren werden an dieser Stelle die Darlehensverbindlichkeiten aus dem Konjunkturprogramm II (25 % Kofinanzierungsdarlehen) -Stadtmauer, Umkleidegebäude Sportplatz Niedergrenzebach, Alte Schule Dittershausen - in Höhe von rund 68 T€ ausgewiesen. Weiterhin bestehen zum 31.12.2020 Darlehen aus dem KIP Programm in Höhe von 643.766,07 €. Für fast alle Darlehen wurden die vereinbarten Tilgungen termingerecht vorgenommen. Die Tilgungsleistungen der Darlehen am Kreditmarkt per 31.12.2021 der VR Bank eG sowie der Kreissparkasse Schwalm-Eder wurden jedoch erst zum 03.01.2022 abgebucht.

Konjunkturprogramm Bund

Auf der Grundlage des Zukunftsinvestitionsgesetzes – ZuInvG – des ***Bundes*** vom 02. März 2009 (BGBl. I S 428) sowie den hierzu ergangenen Förderrichtlinien wurden der Stadt Schwalmstadt Gesamtmittel von **422.373 EUR** zur Verfügung gestellt. Von diesem Betrag wurden der Stadt 75 % (= 316.780 EUR) als Zuschuss gewährt. Für die vorgeschriebene Ko-Finanzierung der Bundesmittel wurde ein **Darlehen von 25 %** (= **105.593 EUR**) zur Verfügung gestellt (Auszahlung in 2011).

Konjunkturprogramm Land

Weiter wurden auf der Grundlage des Hessischen Sonderinvestitionsprogrammgesetzes vom 09. März 2009 (GVBl. I S 92) Gesamtmittel von **1.366.400 EUR** zur Verfügung gestellt; letzte Einzahlung in 2010. Das Landes-Konjunkturprogramm wird zu 100 % über Darlehen mit einer 30-jährigen Laufzeit finanziert. Dabei übernimmt das Land die Tilgung zu 5/6 (= 1.138.667 EUR : 30 Jahre = rd. 37.956 EUR/Jahr), die Stadt trägt 1/6 (= 227.733 EUR : 30 Jahre = rd. 7.591 EUR/Jahr).

Die Zinslasten wurden bzw. werden der Stadt über die Zinsdienstumlage gemäß § 40b FAG 2015 bzw. § 55 FAG 2016 berechnet.

Kommunalinvestitionsprogramm des Bundes (KIP Bundesprogramm)

In diesem Programm wurden der Stadt Schwalmstadt Gesamtmittel in Höhe von **1.744.670,00 €** zur Verfügung gestellt. Von diesem Betrag wurden der Stadt 90 % (**= 1.569.670,00 €**) als Zuschuss gewährt.Für die vorgeschriebene Ko-Finanzierung der Bundesmittel wurde ein **Darlehen von 10 %** (**= 175*.000* EUR**) zur Verfügung gestellt. Die Rückzahlung der Darlehen erfolgt innerhalb von 10 Jahren. Die Auszahlung ist vollständig erfüllt und der Stand zum 31.12.2021 beträgt 145.200 €.

Für die Zinslasten wird ein Zinszuschuss gewährt.

Kommunalinvestitionsprogramm des Bundes (KIP Landesprogramm)

In diesem Programm wurden der Stadt Schwalmstadt Gesamtmittel in Höhe von **515.758,00 €** für das Freibad zur Verfügung gestellt. Das Landes-Konjunkturprogramm wird zu 100 % über Darlehen mit einer 30-jährigen Laufzeit finanziert. Dabei übernimmt das Land die Tilgung zu 4/5 (= 412.606,40 EUR : 30 Jahre = rd. 13.754 EUR/Jahr), die Stadt trägt 1/5 (= 103.151,60 EUR : 30 Jahre = rd. 3.439 EUR/Jahr). Die Auszahlung ist vollständig erfolgt und der Stand zum Stichtag 31.12.2021 beträgt 498.566,07 €.

Für die Zinslasten wird ein Zinszuschuss gewährt.

Verbindlichkeiten gegenüber öffentlichen Kreditgebern

Bilanzposition	2020	2021	Veränderung absolut
4.2.2 - Verbindlichkeiten gegenüber öffentlichen Kreditgebern	1.096.425	1.988.600	892.175 ↗

Lfd. Nr.	Kreditgeber	Bilanzwert zum 31.12.2021
4.2.2	**Verbindlichkeiten gegenüber öffentlichen Kreditgebern**	**1.988.600,00 €**
1	WI Bank Investitionsfondsdarlehen Abt. A (für DRK)	988.600,00 €
2	KFW	1.000.000,00 €

Gegenüber öffentlichen Kreditgebern werden zum 31.12.2021 Verbindlichkeiten in Höhe von 1.989 T€ bilanziert. Diese entfallen auf Verbindlichkeiten aus Investitionsfondsdarlehen Abt. A für die Maßnahmen des Deutschen Roten Kreuzes (1.988.600,00 €). Im Jahr 2021 wurde ein weiteres Darlehen für die Maßnahme des DRK "Verwaltungsgebäude am Standort Krusborn" in Höhe von 1.000.000,00 € aufgenommen.

Verbindlichkeiten gegenüber sonstigen Kreditgebern

Bilanzposition	2020	2021	Veränderung absolut
4.2.3 - Verbindlichkeiten gegenüber sonstigen Kreditgebern	452.173	692.167	239.995 ↗

Verbindlichkeiten gegenüber sonstigen Kreditgebern bestehen in Höhe von 692 T€. Hierbei handelt es sich im Wesentlichen um Verbindlichkeiten gegenüber der VR Bank HessenLand eG und der Kreissparkasse Schwalm-Eder für die Zinsen und Tilgung am Kreditmarkt für die Fälligkeit der Darlehen zum 31.12.2021, die jedoch erst am 03.01.2022 abgebucht wurden.

Verbindlichkeiten aus Liquiditätskrediten

Bilanzposition	2020	2021	Veränderung absolut
4.3 - Verbindlichkeiten aus Kreditaufnahmen für die Liquiditätssicherung	0	0	0 →

Kurzfristige Verbindlichkeiten (Liquiditätskredite) werden zur Sicherung der Liquidität aufgenommen. Im Rechnungsjahr 2021 bestehen keine Liquiditätskredite.

Verbindlichkeiten aus kreditähnlichen Rechtsgeschäften

Bilanzposition	2020	2021	Veränderung absolut
4.4 - Verbindlichkeiten aus kreditähnlichen Rechtsgeschäften	0	0	0 →

Verbindlichkeiten aus kreditähnlichen Rechtsgeschäften bestehen zum Bilanzstichtag nicht.

Verbindlichkeiten aus Zuweisungen und Zuschüssen

Bilanzposition	2020	2021	Veränderung absolut
4.5 - Verbindlichkeiten aus Zuweisungen und Zuschüssen, Transferleistungen und Beiträgen	279.070	269.343	-9.726 ↘

	31.12.2021	31.12.2020
Verbindlichkeiten aus Zuweisungen und Zuschüssen, Transferleistungen und Investitionszuweisungen und -zuschüssen, Investitionsbeiträgen	**269.343,36 €**	**279.069,75 €**
Verbindlichkeiten aus Zuweisungen und Zuschüssen	268.835,31 €	197.739,75 €
Verbindlichkeiten aus Investitionszuweisungen	0,00 €	0,00 €
Verbindlichkeiten aus Transferleistungen	0,00 €	0,00 €
Umgliederung Verbindlichkeiten aus Zuweisungen und Zuschüssen (deb.Kreditoren/kred.Debitoren)	508,05 €	81.330,00 €

Die Stadt Schwalmstadt weist hier Verbindlichkeiten in Höhe von 269 T€ aus, die zum Großteil aus zuschussbedingten Verbindlichkeiten für die Darlehen zum Europabad bestehen. Weiterhin bestand zum 31.12.2021 noch eine Verbindlichkeit aus der Abrechnung der Personalkosten für die Großsporthalle Treysa, für den Kostenausgleich an Standortgemeinden sowie der Weiterleitung des Anteils am Umsatz für die Zulassungsstelle an den Schwalm-Eder-Kreis.

Verbindlichkeiten aus Lieferungen und Leistungen

Bilanzposition	2020	2021	Veränderung absolut
4.6 - Verbindlichkeiten aus Lieferungen und Leistungen	1.467.446	1.585.346	117.901 ↗

	31.12.2021	31.12.2020
Verbindlichkeiten aus Lieferungen und Leistungen	**1.585.346,15 €**	**1.467.445,55 €**
Verbindlichkeiten aus Lieferungen und Leistungen -investiv-	428.432,40 €	593.333,16 €
Verbindlichkeiten aus Lieferungen und Leistungen	791.264,06 €	339.371,13 €
Umgliederung Verbindlichkeiten aus Lieferungen und Leistungen (deb.Kreditoren/kred. Debitoren)	365.649,69 €	534.741,26 €

Bei den Verbindlichkeiten aus Lieferungen und Leistungen handelt es sich im Wesentlichen um Buchungen von Rechnungen für Leistungen die in 2021 bereits erbracht wurden, die korrespondierenden Zahlungen der Kreditoren aber erst in den Folgeperioden geleistet wurden.

Zum 31.12.2021 sind diese mit 1.585 T€ ausgewiesen.

Verbindlichkeiten aus Steuern und steuerähnlichen Abgaben

Bilanzposition	2020	2021	Veränderung absolut
4.7 - Verbindlichkeiten aus Steuern und steuerähnlichen Abgaben	161.265	825.650	664.385 ↗

	31.12.2021	31.12.2020
Verbindlichkeiten aus Steuern und steuerähnlichen Abgaben	**825.650,23 €**	**161.264,97 €**
Steuern	-56,23 €	68.439,91 €
Steuerähnliche Abgaben	571,96 €	75.128,35 €
Umgliederung Verbindlichkeiten aus Steuern und steuerähnlichen Abgaben (deb. Kreditoren/kred. Debitoren)	825.134,50 €	17.696,71 €

Zum 31.12.2021 hat die Bilanzposition einen Wert von 826 T€.

Verbindlichkeiten gegenüber Unternehmen

Bilanzposition	2020	2021	Veränderung absolut
4.8 - Verbindlichkeiten gegenüber verbundenen Unternehmen, Beteiligungen und Sondervermögen	168.055	142.617	-25.438 ↘

	31.12.2021	31.12.2020
Verbindlichkeiten gegenüber verbundenen Unternehmen und gegen Unternehmen, mit denen ein Beteiligungsverhältnis besteht, und Sondervermögen	**142.616,76 €**	**168.054,88 €**
Verbindlichkeiten gegenüber verbundenen Unternehmen und Sondervermögen	0,00 €	1.940,64 €
Umgliederung Verbindlichkeiten gegenüber verbundenen Unternehmen, Sondervermögen und Beteiligungen	142.616,76 €	166.114,24 €

Zum 31.12.2021 hat die Bilanzposition einen Wert von 143 T€. Hierbei handelt es sich um die Verbindlichkeit bezüglich der EAM Beteiligung.

Sonstige Verbindlichkeiten

Bilanzposition	2020	2021	Veränderung absolut
4.9 - Sonstige Verbindlichkeiten	3.532.607	3.062.629	-469.978 ↘

	31.12.2021	31.12.2020
Sonstige Verbindlichkeiten	**3.062.628,65 €**	**3.532.606,64 €**
Verbindlichkeiten aus Personalaufwendungen	142.069,11 €	178.619,46 €
Verbindlichkeiten Durchlaufende Gelder, Verwahrungen	298.914,17 €	322.472,20 €
Umsatzsteuer	-11.151,29 €	-9.069,59 €
Andere sonst. Verbindlichkeiten	39.732,84 €	26.949,89 €
Verbindlichkeit Eigenbeitrag Hessenkasse	2.563.400,00 €	3.009.925,00 €
Umgliederung sonstige Verbindlichkeiten (deb. Kreditoren/kred. Debitoren)	29.663,82 €	3.709,68 €

Der Posten „Sonstige Verbindlichkeiten“ beinhaltet alle am Bilanzstichtag bestehenden Verbindlichkeiten, die nicht den vorhergehenden Verbindlichkeitspositionen zuzuordnen waren. Ebenso enthalten sind hier sogenannte *„durchlaufende Gelder“.* Dies sind Einzahlungen im Namen und für Rechnung eines Dritten, die bis zum Bilanzstichtag an den Dritten noch nicht ausgezahlt waren. Sie beeinflussen nicht das Ergebnis. Unter den sonstigen Verbindlichkeiten werden im Wesentlichen Legate und durchlaufende Gelder ausgewiesen. Weiterhin erfolgt der Ausweis von Verbindlichkeiten aus Vollstreckungsmaßnahmen.

Zum Stichtag werden hier insgesamt 3.063 T€ gezeigt.

Umgliederung von Verbindlichkeiten

Im Rahmen der Bewertung der Verbindlichkeiten erfolgte eine Umgliederung debitorischer Kreditoren und kreditorischer Debitoren. Die folgende Übersicht stellt die zum Bilanzstichtag vorhandenen Umgliederungsbeträge dar.

Umgliederung	kreditorische Debitoren	debitorische Kreditoren	Summe
Verbindlichkeiten aus Zuweisungen und Zuschüssen, Transferleistungen und Investitionszuweisungen und -zuschüssen, Investitionsbeiträgen	508,05 €	0,00 €	508,05 €
Verbindlichkeiten aus Lieferungen und Leistungen	323.098,73 €	42.550,96 €	365.649,69 €
Verbindlichkeiten aus Steuern und steuerähnlichen Erträgen	825.003,61 €	130,89 €	825.134,50 €
Verbindlichkeiten gegenüber verbundenen Unternehmen und gegen Unternehmen, mit denen ein Beteiligungsverhältnis besteht, und Sondervermögen	0,00 €	0,00 €	0,00 €
Sonstige Verbindlichkeiten	0,00 €	29.663,82 €	29.663,82 €

Folgende Aufstellung zeigt die debitorischen Kreditoren im Detail.

	Verbindlichkeiten aus Lieferungen und Leistungen	**42.550,96 €**
4400001	Verbindlichkeiten aus L+L investiv	702,18 €
4400100	Verbindlichkeiten L+L Inland (Kreditorensammelkonto)	469,49 €
4401000	Verbindlichkeiten L+L Inland	41.379,29 €

	Sonstige Verbindlichkeiten	**29.663,82 €**
4840011	Verbindlichk gg. Sozialversicherungsträgern	196,00
4850010	Verbindlichkeiten gegenüber Beamten	0,27 €
4850020	Verbindlichkeiten gegenüber Arbeitnehmern	2.191,42 €
4850050	Verbindlichkeiten aus SV+ZVK Entgeltbereich	586,90 €
4850090	Verbindl.a.Pensions-u.Unterstützungskassen	26.689,23 €

	Verbindlichkeiten aus Steuern und steuerähnlichen Abgaben	**130,89 €**
4501000	Verbindlichkeiten aus Steuern	130,89 €

Eine Übersicht der kreditorischen Debitoren wird unter der Rubrik Forderungen und sonstige Vermögensgegenstände dargestellt.

Rechnungsabgrenzungsposten

Bilanzposition	2020	2021	Veränderung absolut
5 - Passive Rechnungsabgrenzungsposten	1.880.230	1.950.310	70.080 ↗

Die (aktiven und) passiven Rechnungsabgrenzungsposten dienen zur periodengerechten Ergebnisermittlung. Als passive Rechnungsabgrenzung werden die Beträge in der Bilanz dargestellt, die vor dem Bilanzstichtag eingegangen sind, aber nach ihrem wirtschaftlichen Entstehungsgrund als Ertrag einem späteren Haushaltsjahr zuzuordnen sind. Hierzu gehören z. B. im Voraus erhaltene Gebühren, Miete, Pacht, Zuschüsse usw.

Der passive Rechnungsabgrenzungsposten weist einen Betrag von 1.950 TEUR aus und entfällt im Wesentlichen auf im Voraus vereinnahmte Friedhofsgebühren sowie erhaltene Zuschüsse für Integrationsmaßnahmen für Januar 2022.

4 Erläuterungen zur Ergebnis- und Finanzrechnung

Nach der Hessischen Gemeindeordnung (HGO) werden für die Beurteilung der kommunalen Haushalte vorrangig die Erträge und Aufwendungen herangezogen. Gemäß § 92 Abs. 3 HGO soll der Haushalt in jedem Jahr unter Berücksichtigung von Fehlbeträgen aus Vorjahren ausgeglichen sein.

Der Ergebnishaushalt gilt als ausgeglichen, wenn der Gesamtbetrag der ordentlichen Erträge und der Zins- und sonstigen Finanzerträge mindestens ebenso hoch ist wie der Gesamtbetrag der ordentlichen Aufwendungen und der Zins- und sonstigen Finanzaufwendungen oder der Fehlbedarf im ordentlichen Ergebnis des Ergebnishaushalts und der Fehlbetrag im ordentlichen Ergebnis der Ergebnisrechnung durch die Inanspruchnahme von Mitteln der Rücklagen ausgeglichen werden können.

Grundsätzlich gilt, dass ein positives Jahresergebnis das Eigenkapital in der Bilanz erhöht und ein negatives Jahresergebnis das Eigenkapital belastet. Langfristig ist ein ausgeglichenes Ergebnis notwendig, um u. a. Generationengerechtigkeit sicherzustellen.

Der Jahresabschluss 2021 weist in der Ergebnisrechnung ein Jahresergebnis in Höhe von 3.691.119,13 Euro aus. Im Vergleich zum Ergebnis des Haushaltsplanes 2021 in Höhe von -680.351 Euro beträgt die Veränderung 4.371.470,16 Euro.

4.1 Ergebnisrechnung

Das Jahresergebnis berechnet sich aus folgenden Ergebnisteilen:

Verwaltungsergebnis
+ Ergebnis der Finanzierungstätigkeit (Finanzergebnis)
= Ergebnis der ordentlichen Tätigkeit (Ordentliches Ergebnis)
+ Ergebnis der außerordentlichen Tätigkeit (Außerordentliches Ergebnis)

= Jahresergebnis

Die Gesamtergebnisrechnung beinhaltet alle zahlungswirksamen sowie zahlungsunwirksamen Erträge und Aufwendungen der Stadt Schwalmstadt, die im Rechnungsjahr 2021 entstanden sind. Die Teilergebnisrechnungen enthalten alle Erträge und Aufwendungen bezogen auf die entsprechenden Teilhaushalte.

Grundsätzlich ist festzustellen, dass die Stadtverordnetenversammlung im Rahmen der Aufstellung des Haushaltes 2021 inkl. Nachtrag 2021 einen Überschuss von 330.377,00 € (Fehlbedarf inkl. Haushaltsreste = 680.351,03 €) beschlossen hat. Im Ergebnis schließt das Rechnungsjahr mit einem Überschuss von 3.691.119,13 € (inkl. Haushaltsresten, über- und außerplanmäßigen Aufwendungen) ab. Gegenüber der Planung (inkl. Haushaltsresten) ergibt sich somit eine sehr positive Ergebnisverbesserung.

Aufgrund CORONA konnten dennoch **ordentliche Erträge** mit einem Aufkommen von 48.863.701,34 € erzielt werden, die sogar mit 1.072.165,34 € über dem Planwert lagen. Die wesentlichsten Mehrerträge gab es im Bereich der Steuern und steuerähnlichen Erträgen von rd. 583 T€. Insbesondere beim Einkommensteueranteil ergab sich ein Mehrertrag von rd. 739 T€, sowie beim Umsatzsteueranteil von rd. 93 T€ und der Gewerbesteuer von rd. 50 T€. Die Grundsteuer B hatte einen Minderertrag von rd. 150 T€ zu verzeichnen. Bei den Erträgen aus Zuweisungen und Zuschüssen ergab sich ebenfalls ein Mehrertrag von rd. 391 T€, der sich im Wesentlichen aus dem Zuschuss für das Programm "Zukunft Innenstadt" ergibt. Bei den sonstigen ordentlichen Erträgen ergaben sich ebenso Mehrerträge von rd. 643 T€. Dieser ist begründet aufgrund einer Auflösung der Pensions- und Beihilferückstellung aufgrund eines Sterbefalles.

Bei den **ordentlichen Aufwendungen** ist gegenüber den Planwerten ebenfalls eine Verbesserung eingetreten. Sie beliefen sich auf geplant 49.156.387,03 € und lagen um 2.828.125,96 € unter den Haushaltsansätzen. Diese Minderaufwendungen ergeben sich im Wesentlichen durch die Sach-und Dienstleistungen und Aufwendungen für Zuweisungen und Zuschüsse sowie den Steueraufwendungen einschl. Umlageverpflichtungen. Zu den Sach- und Dienstleitungen ist jedoch anzumerken, dass hiervon ein Betrag von 1.409.790,37 € als Haushaltsausgaberest in das Jahr 2022 übertragen wurde.

Zusätzliche Ergebnisverbesserungen ergaben sich im **Finanzergebnis**, das mit einem Fehlbetrag von 1.748.277,48 € unter dem im Haushalt geplanten Defizit von 1.774.510,00 € lag. Durch deutliche günstigere Zinssatzverlängerungen bzw. Zinssatzneuvereinbarungen konnten Zinsen eingespart werden.

Das **außerordentliche Ergebnis** trug mit einem Überschuss von 1.155.678,86 € ebenfalls zu einer Verbesserung des Gesamtergebnisses bei. Das Ergebnis resultiert aus außerordentlichen Erträgen von 1.350.035,44 € und außerordentlichen Aufwendungen von 194.356,58 €. Die außerordentlichen Erträge sind u. a. auf die Veräußerung von Grundstücken im Gewerbegebiet Saure Wiesen sowie Abrechnungen aus Vorjahren zurückzuführen. Die Belastungen bei den außerordentlichen Aufwendungen haben sich im Wesentlichen durch Abrechnungen aus Vorjahren ergeben.

Der Gesamthaushalt der Stadt Schwalmstadt ist in 16 Teilhaushalte gegliedert. Die Teilergebnisrechnungen weisen als Jahresergebnis folgende Summen aus:

Teilhaushalt	Bezeichnung	Fortgeschriebener Ansatz 2021 inkl. Reste EUR	Ergebnis 2021 EUR	Vergleich EUR
01	**Innere Verwaltung**	4.630.457,58	4.142.109,94	-488.347,64
02	**Sicherheit und Ordnung**	2.086.075,20	1.511.059,13	-575.016,07
03	**Schulträgeraufgaben**	0,00	0,00	0,00
04	**Kultur und Wissenschaft**	400.855,94	336.939,33	-63.916,61
05	**Soziale Leistungen**	230.874,00	171.724,86	-59.149,14
06	**Kinder-, Jugend- und Familienhilfe**	4.780.196,45	4.509.163,41	-271.033,04
07	**Gesundheitsdienste**	1.500,00	1.485,00	-15,00
08	**Sportförderung**	866.799,99	629.690,13	-237.109,86
09	**Räumliche Planung und Entwicklung, Geoinformationen**	346.336,00	318.735,50	-27.600,50
10	**Bauen und Wohnen**	783.664,16	445.464,77	-338.199,39
11	**Ver- und Entsorgung**	-2.850.854,00	-779.046,89	2.071.807,11
12	**Verkehrsflächen und -anlagen, ÖPNV**	2.763.955,06	2.580.610,57	-183.344,49
13	**Natur- und Landschaftspflege**	561.116,35	543.697,53	-17.418,82
14	**Umweltschutz**	0,00	0,00	0,00
15	**Wirtschaft und Tourismus**	782.840,30	-207.372,59	-990.212,89
16	**Allgemeine Finanzwirtschaft**	-14.703.466,00	-17.895.379,82	-3.191.913,82
	Jahresergebnis	**680.351,03**	**-3.691.119,13**	**-4.371.470,16**

Das addierte Jahresergebnis der Teilhaushalte stimmt mit dem Jahresergebnis der Gesamtergebnisrechnung überein.

In den Teilergebnisrechnungen werden auch die Erträge und Aufwendungen aus **internen Leistungsbeziehungen** aufgeführt. Folgende Beträge wurden ausgewiesen:

Teilhaushalt	Bezeichnung	Erlöse EUR	Kosten EUR
01	**Innere Verwaltung**	-1.111.365,75	191.956,49
02	**Sicherheit und Ordnung**	-195,50	15.473,25
04	**Kultur und Wissenschaft**	0,00	23.977,50
05	**Soziale Leistungen**	0,00	655,50
06	**Kinder-, Jugend- und Familienhilfe**	-6.037,60	75.647,00
08	**Sportförderung**	0,00	67.385,50
10	**Bauen und Wohnen**	0,00	425,50
11	**Ver- und Entsorgung**	-979.521,17	1.019.128,68
12	**Verkehrsflächen und -anlagen, ÖPNV**	0,00	198.248,50
13	**Natur- und Landschaftspflege**	0,00	442.215,25
15	**Wirtschaft und Tourismus**	0,00	58.517,75
16	**Allgemeine Finanzwirtschaft**	0,00	3.519,00
		-2.097.119,92	**2.097.119,92**

Ergebnislage

Gesamtwirtschaftliche Entwicklung

Die öffentlichen Haushalte und auch die Kommunen profitieren seit Jahren von der unerwartet schnellen Erholung der deutschen Wirtschaft von der weltweiten Wirtschafts- und Finanzkrise. Die bei Bund, Ländern und Kommunen eingehenden Steuereinnahmen sind aufgrund dieser konjunkturellen Entwicklung in den vergangenen Perioden stetig gestiegen. Dies darf nicht darüber hinwegtäuschen, dass es starke regionale Unterschiede –insbesondere auf kommunaler Ebene- gibt und der noch abzutragende Schuldenberg der deutschen Kommunen weiterhin nach einer langfristig ausgelegten Konsolidierungsstrategie der öffentlichen Haushalte verlangt. Auch stellt sich der demografische Wandel zunehmend als Herausforderung für die deutschen Kommunen dar. Neben steigenden Sozialtransferaufwendungen, die direkt oder über Umlagen die kommunalen Haushalte belasten, zeigt sich vielerorts das Erfordernis, die Infrastruktur und deren Einrichtungen an die sich ändernden Bedürfnisse der Bürgerschaft anzupassen.

Trotz der massiven Erholung der Steuereinnahmen der vergangenen Jahre steht also nach wie vor die Konsolidierung der öffentlichen Ausgaben im Vordergrund, um eine ordnungsgemäße Aufgabenwahrnehmung in den Kommunen zukunftssicher gestalten zu können.

Die Ergebnisse im Überblick

Nachfolgend wird das Jahresergebnis 2021 im Vergleich zum Ergebnis des Vorjahres sowie im Vergleich zur Haushaltsplanung 2021 dargestellt:

Ergebnis im Vergleich

	Ist-Wert 2020	Plan 2021	Ergebnis 2021	Abweichung 2021	Abweichung 2021 %
Ordentliche Erträge	48.354.903,99	47.664.746,00	48.772.536,41	1.107.790,41 ↗	2,32 ↗
Ordentliche Aufwendungen	42.678.463,17	47.255.087,03	44.488.818,66	-2.766.268,37 ↘	-5,85 ↘
Verwaltungsergebnis	**5.676.440,82**	**409.658,97**	**4.283.717,75**	**3.874.058,78** ↗	**945,68** ↗
Finanzerträge	136.868,04	126.790,00	91.164,93	-35.625,07 ↘	-28,10 ↘
Zinsen und sonstige Aufwendungen	2.006.215,60	1.901.300,00	1.839.442,41	-61.857,59 ↘	-3,25 ↘
Finanzergebnis	**-1.869.347,56**	**-1.774.510,00**	**-1.748.277,48**	**26.232,52** ↗	**1,48** ↗
Ordentliches Ergebnis	**3.807.093,26**	**-1.364.851,03**	**2.535.440,27**	**3.900.291,30** ↗	**285,77** ↗
Außerordentliche Erträge	330.276,20	701.000,00	1.350.035,44	649.035,44 ↗	92,59 ↗
Außerordentliche Aufwendungen	140.040,40	16.500,00	194.356,58	177.856,58 ↗	1.077,92 ↗
Außerordentliches Ergebnis	**190.235,80**	**684.500,00**	**1.155.678,86**	**471.178,86** ↗	**68,84** ↗
Jahresergebnis	**3.997.329,06**	**-680.351,03**	**3.691.119,13**	**4.371.470,16** ↗	**642,53** ↗

Verwaltungsergebnis

Das Verwaltungsergebnis zeigt an, ob die ordentlichen Aufwendungen durch die ordentlichen Erträge gedeckt werden können oder ob bereits aus der laufenden Aufgabenwahrnehmung der Verwaltung Defizite entstehen. Die Finanzierungstätigkeit (Finanzerträge und Finanzaufwendungen wie z.B. Zinsen) bleibt bei dieser Betrachtung zunächst außen vor. Langfristig gesehen ist ein positives Verwaltungsergebnis zwingend notwendig, um eine Überschuldung zu verhindern.

Das Verwaltungsergebnis schließt in Höhe von 4.283.717,75 Euro ab. Im Vergleich zum Ergebnis des Vorjahres beträgt die Veränderung -1.392.723,07 Euro. Gegenüber dem geplanten Verwaltungsergebnis ergibt sich eine Abweichung in Höhe von 3.874.058,78 Euro.

Finanzergebnis

Neben dem Verwaltungsergebnis steht das Finanzergebnis in Höhe von -1.748.277,48 Euro. Das Finanzergebnis hat sich gegenüber dem Vorjahresergebnis um 121.070,08 Euro und gegenüber dem Haushaltsplan um 26.232,52 Euro verändert.

Ordentliches Ergebnis

Verwaltungsergebnis und Finanzergebnis ergeben das Ordentliche Ergebnis, was mit 2.535.440,27 Euro abschließt und vom Vorjahresergebnis um -1.271.652,99 Euro abweicht.

Gegenüber dem Haushaltsplan beträgt die Abweichung 3.900.291,30 Euro.

Jahresergebnis

Neben dem ordentlichen Ergebnis fließt das außerordentliche Ergebnis in Höhe von 1.155.678,86 Euro in das Jahresergebnis ein.

Das Jahresergebnis 2021 beträgt somit 3.691.119,13 Euro und verändert sich zum Vorjahresergebnis um -306.209,93 Euro. Gegenüber dem geplanten Jahresergebnis in Höhe von -680.351 Euro ergibt sich eine Abweichung in Höhe von 4.371.470,16 Euro.

Rücklagen

Jahresergebnisse haben Auswirkungen auf das Eigenkapital. Grundsätzlich gilt: Negative Jahresergebnisse reduzieren das Eigenkapital, positive Abschlüsse stärken das Eigenkapital.

In der nachfolgenden Tabelle wird die Entwicklung des Eigenkapitals in Gänze und in seinen Einzelpositionen dargestellt:

Rücklagenentwicklung

	Ergebnis 2017	Ergebnis 2018	Ergebnis 2019	Ergebnis 2020	Ergebnis 2021
1. - Eigenkapital	10.201.540	18.156.814	29.280.369	33.277.698	36.968.817
1.1. - Nettoposition	14.151.536	13.842.518	20.073.746	20.073.746	20.073.746
1.2. - Rücklagen, Sonderrücklagen, Stiftungskapital	109.021	4.314.296	9.206.623	13.203.952	16.895.071
1.2.1 - Rücklagen aus Überschüssen des ordentlichen Ergebnisses	0	4.013.488	8.017.167	11.824.260	14.359.701
1.2.2. - Rücklagen aus Überschüssen des außerordentlichen Ergebnisses	0	191.786	1.080.434	1.270.670	2.426.349
1.2.3. - Sonderrücklagen	109.021	109.021	109.021	109.021	109.021
1.2.4. - Stiftungskapital	0	0	0	0	0
1.3. - Ergebnisverwendung	-4.059.018	0	0	0	0
1.3.1. - Ergebnisvortrag	-5.734.543	0	0	0	0
1.3.1.1 - Ordentliche Ergebnisse aus Vorjahren	-5.734.543	0	0	0	0
1.3.1.2 - Außerordentliche Ergebnisse aus Vorjahren	0	0	0	0	0
1.3.2. - Jahresüberschuss / Jahresfehlbetrag	1.675.525	0	0	0	0
1.3.2.1. - Ordentlicher Jahresüberschuss / Jahresfehlbetrag	1.685.365	0	0	0	0
1.3.2.2. - Außerordentlicher Jahresüberschuss / Jahresfehlbetrag	-9.840	0	0	0	0

4.2 Finanzrechnung

4.2.1 Allgemeine Entwicklung

Finanzhaushalt und –rechnung dienen der Dokumentation, Steuerung und Kontrolle aller zahlungswirksamen Vorgänge (d. h. von Einzahlungen und Auszahlungen). Jeder Geschäftsvorfall, bei dem der **Zahlungsmittelbestand zunimmt**, ist eine **Einzahlung**, jeder Vorgang, der zu einer **Abnahme des Zahlungsmittelbestandes** führt, stellt eine **Auszahlung** dar.

In der Finanzrechnung werden die tatsächlichen Einzahlungen und Auszahlungen der Stadt Schwalmstadt aus laufender Verwaltungstätigkeit, aus Investitionstätigkeit, aus Finanzierungstätigkeit sowie aus haushaltsunwirksamen Zahlungsvorgängen nachgewiesen, und es wird der tatsächliche Finanzmittelbestand am Ende der Periode ermittelt.

In dem „fortgeschriebenen Ansatz des Haushaltsjahres“ wurden die Haushaltsreste aus Vorjahren und über-/außerplanmäßige Auszahlungen einbezogen.

Der **Anfangsbestand** an Zahlungsmitteln (siehe direkte Finanzrechnung Nr. 38 – Bestand an Zahlungsmitteln am Ende des HH-Jahres 2020) wurde mit 5.018.306,24 € in die Finanzrechnung 2021 übernommen. In 2021 hat sich der Zahlungsmittelbestand um 5.605.606,01 € erhöht, so dass sich zum Jahresende 2021 ein tatsächlicher Bestand von 10.623.912,25 € errechnet.

Finanzhaushalt / Finanzrechnung

	Ergebnis 2020 inkl. HHReste	Plan 2021 inkl. HHReste	Ergebnis 2021 inkl. HH Reste	Abweichung 2021	Abweichung 2021 %
09 - Einzahlungen aus laufender Verwaltungstätigkeit	45.688.858,70	44.961.771	46.014.674,59	1.052.903,59 ↗	2,34 ↗
18 - Auszahlungen aus laufender Verwaltungstätigkeit	40.370.654,64	43.299.058	40.902.169,85	-2.396.888,18 ↘	-5,54 ↘
19 - Saldo aus laufender Verwaltungstätigkeit	**5.318.204,06**	**1.662.713**	**5.112.504,74**	**3.449.791,77** ↗	**207,48** ↗
23 - Einzahlungen aus Investitionstätigkeit	2.328.825,41	5.902.299	5.205.408,06	-696.890,94 ↘	-11,81 ↘
28 - Auszahlungen aus Investitionstätigkeit	6.516.795,99	25.277.471	6.284.548,30	-18.992.923,17 ↘	-75,14 ↘
29 - Saldo aus Investitionstätigkeit	**-4.187.970,58**	**-19.375.172**	**-1.079.140,24**	**18.296.032,23** ↗	**94,43** ↗
30 - Zahlungsmittelüberschuss/-bedarf (laufende Verwaltungs- und Investitionstätigkeit)	**1.130.233,48**	**-17.712.460**	**4.033.364,50**	**21.745.824,00** ↗	**122,77** ↗
31 - Einzahlungen aus der Aufnahme von Krediten und wirtschaftlich vergleichbaren Vorgängen für Investitionen	2.407.507,17	15.660.269	9.406.161,03	-6.254.107,97 ↘	-39,94 ↘
32 - Auszahlungen für die Tilgung von Krediten und wirtschaftlich vergleichbaren Vorgängen für Investitionen	6.613.489,92	4.623.113	8.481.176,09	3.858.063,09 ↗	83,45 ↗

	Ergebnis 2020 inkl. HHReste	Plan 2021 inkl. HHReste	Ergebnis 2021 inkl. HH Reste	Abweichung 2021	Abweichung 2021 %
33 - Saldo aus Finanzierungstätigkeit	-4.205.982,75	11.037.156	924.984,94	-10.112.171,06 ↘	-91,62 ↘
37 - Finanzmittelüberschuss / Finanzmittelbedarf aus haushaltsunwirksamen Vorgängen	314.339,18	0	647.256,57	647.256,57 ↗	-- ↗
38 – Bestand an Zahlungsmitteln zu Beginn des Haushaltsjahres	7.779.716,33	-48.108.233,93	5.018.306,24	-53.126.540,17	
39 - Finanzmittelüberschuss / Finanzmittelbedarf des Haushaltsjahres	-2.761.410,09	-6.675.304	5.605.606,01	-12.280.909,51 ↗	183,98 ↗
40 – Finanzmittelbestand am Ende des Haushaltsjahres	5.018.306,24	-54.783.537,43	10.623.912,25	-65.407.449,68	

Zum Stichtag 31.12.2021 weist die Stadt Schwalmstadt einen Zahlungsmittelfehlbestand in Höhe von 10.623.912,25 € aus.

Die Einzahlungen aus laufender Verwaltungstätigkeit sind um 1.053 T€ höher als geplant eingegangen. Dies liegt im Wesentlichen an den Mehreinzahlungen (IST) bei den öffentlich-rechtlichen Leistungsentgelten, welche um 445 T€ auf 10.829 T€ gestiegen sind. Weitere Mehreinzahlungen sind bei den Steuern und steuerähnlichen Erträgen von 551 T€ zu verzeichnen. Hier sind insbesondere die Mehreinzahlungen bei der Gewerbesteuer von 300 T€ und der Einkommensteuer von 391 T€ aufzuführen. Bei den Einzahlungen aus Zuweisungen und Zuschüssen und allgemeinen Umlagen haben wir Mindereinzahlungen von 217 T€ zu verzeichnen.

Parallel dazu werden die Auszahlungen aus laufender Verwaltungstätigkeit um 2.397 T€ geringer ausgewiesen. Ursache hierfür sind die um 440 T€ verringerten Auszahlungen für Zuweisungen und Zuschüsse sowie die um 246 T€ geringeren Personal- und Versorgungsauszahlungen und die um 2.213 TEUR geringeren Auszahlungen für Sach- und Dienstleistungen. Hier ist jedoch anzumerken, dass ein Betrag von 1.409.790,37 € als Haushaltsausgaberest in das Jahr 2022 übertragen wurde.

Per Saldo ergibt sich damit ein Zahlungsmittelüberschuss aus laufender Verwaltungstätigkeit von 5.113 T€. Hieraus schafft es die Stadt Schwalmstadt, die ordentliche Tilgung der Kredite sowie den Eigenbeitrag an das Sondervermögen „Hessenkasse“ gem. § 3 Abs. 3 GemHVO in Höhe von insgesamt 4.639.350,12 € zu leisten.

Der Zahlungsmittelbedarf aus Investitionstätigkeit beläuft sich auf -1.079 T€ und ergibt sich aus der Gegenüberstellung der Einzahlungen aus Investitionstätigkeit mit 5.205 T€ und den Auszahlungen aus Investitionstätigkeit mit 6.285 T€.

Des Weiteren ergab sich im Haushaltsjahr 2021 ein Zahlungsmittelbedarf aus Finanzierungstätigkeit in Höhe von -925 T€. Entstanden ist dieser aus der Differenz von Einzahlungen aus den Aufnahmen von Krediten und Darlehen in Höhe von 9.406 TEUR und den Auszahlungen für die Tilgung von Krediten in Höhe von 8.481 T€. In der Summe der Aufnahme von

Krediten und den Auszahlungen für Tilgung sind jeweils Umschuldungen in Höhe von 3.841.825,97 € enthalten.

Unter Berücksichtigung des Bestands an Zahlungsmitteln zu Beginn des Haushaltsjahres 2021 in Höhe von 5.018 und den rechnerisch ermittelten Veränderungen dieses Zahlungsmittelbestands in Höhe von 5.606 T€, ergibt sich zum 31.12.2021 ein Zahlungsmittelbestand von 10.624 T€.

4.2.2 Investitionstätigkeit

Im Rahmen der Finanzrechnung ist insbesondere die kommunale Investitionstätigkeit von Bedeutung. Im Folgenden wird ersichtlich, wie sich die Ein- und Auszahlungen der Investitionstätigkeit insbesondere im Vergleich zur Haushaltsplanung darstellen.

Investitionstätigkeit

	Ergebnis 2020 inkl. HH-Reste	Plan 2021 inkl. HHReste	Ergebnis 2021 inkl. HHReste	Abweichung 2021	Abweichung 2021 %
Einzahlungen aus Investitionszuweisungen und -zuschüssen sowie Investitionsbeiträgen	1.485.137,07	4.234.474,00	3.285.576,35	-948.897,65 ↘	-22,41 ↘
Einzahlungen aus Abgängen von Sachanlagevermögen und immateriellem Anlagevermögen	728.263,34	1.560.000,00	1.812.006,71	252.006,71 ↗	16,15 ↗
Einzahlungen aus Abgängen von Finanzanlagevermögen	115.425,00	107.825,00	107.825,00	0,00 →	0,00 →
Summe Einzahlungen aus Investitionstätigkeit	**2.328.825,41**	**5.902.299,00**	**5.205.408,06**	**-696.890,94** ↘	**-11,81** ↘
Auszahlungen für Investitionszuweisungen und -zuschüsse	11.936,00	689.480,00	162.090,00	-527.390,00 ↘	-76,49 ↘
Auszahlungen für den Erwerb von Grundstücken und Gebäuden	32.379,61	2.245.332,33	78.622,57	-2.166.709,76 ↘	-96,50 ↘
Auszahlungen für Baumaßnahmen	5.828.661,19	18.011.489,78	3.717.445,18	-14.294.044,60 ↘	-79,36 ↘
Auszahlungen für Investitionen in bewegliches Sachanlagevermögen und immaterielles Anlagevermögen	588.693,62	2.636.169,36	1.274.663,11	-1.361.506,25 ↘	-51,65 ↘
Auszahlungen für Investitionen in Finanzanlagevermögen	55.125,57	1.695.000,00	1.051.727,44	-643.272,56 ↘	-37,95 ↘
Summe Auszahlungen aus Investitionstätigkeit	**6.516.795,99**	**25.277.471,47**	**6.284.548,30**	**-18.992.923,17** ↘	**-75,14** ↘
Saldo aus Investitionstätigkeit	**-4.187.970,58**	**-19.375.172,47**	**-1.079.140,24**	**18.296.032,23** ↗	**94,43** ↗

Einzahlungen aus Investitionstätigkeit im Plan-Ist-Vergleich

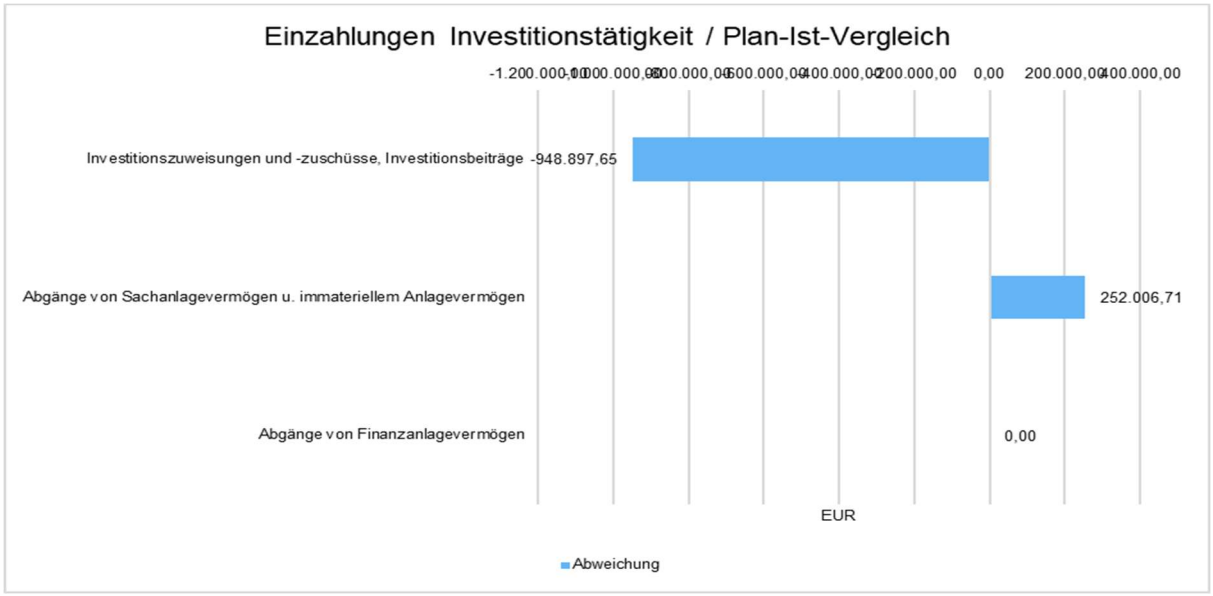

Auszahlungen Investitionstätigkeit im Plan-Ist-Vergleich

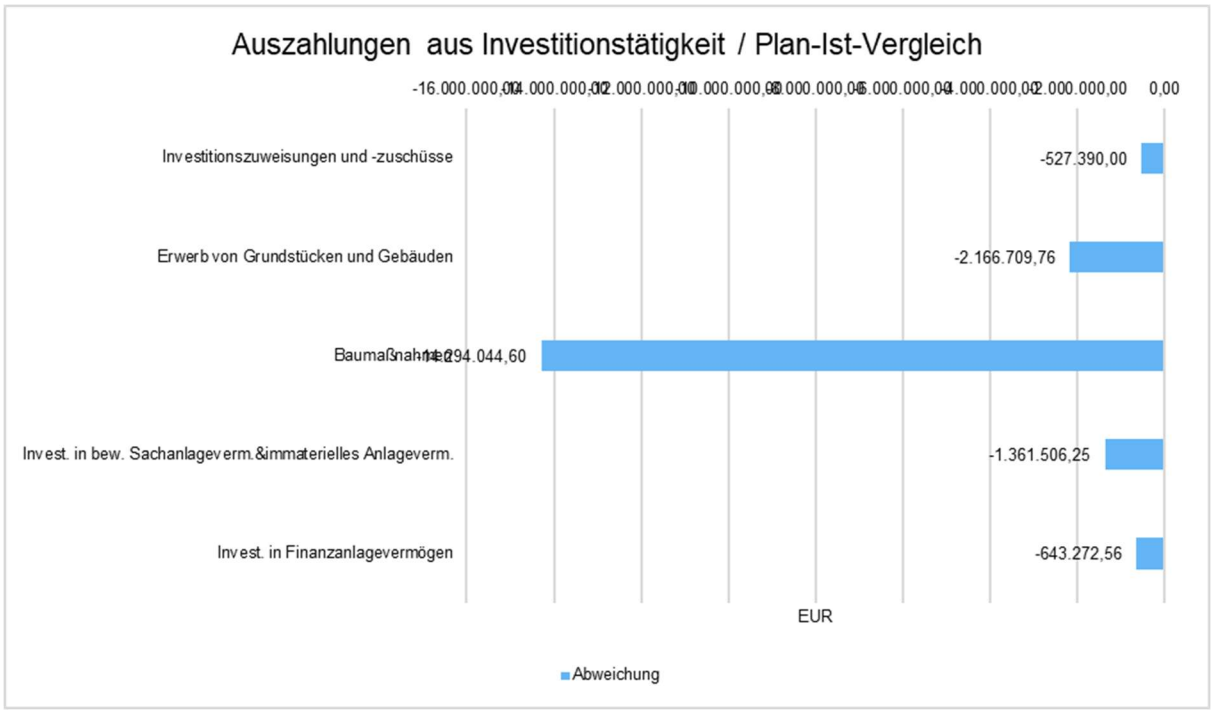

5 Sonstige Angaben

5.1 Haftungsverhältnisse

Gem. § 50 Abs. 2 Nr. 4 und 5 GemHVO sind Haftungsverhältnisse, die nicht in der Vermögensrechnung ausgewiesen werden und Sachverhalte, aus denen sich finanzielle Verpflichtungen ergeben können, im Anhang anzugeben.

Zum 31. Dezember 2021 bestanden Bürgschaftsverpflichtungen in Höhe von 690 T€. Diese werden in Punkt 6.7 ausführlich abgebildet.

Weiterhin hat die Stadt Schwalmstadt für die Kreditaufnahme der EAM GmbH & Co.KG zur Finanzierung des Erwerbs sämtlicher E.ON Mitte Aktien gegenüber einem Bankenkonsortium eine Höchstbetragsbürgschaft von 9.567.015,06 € mit Bürgschaftserklärung vom 10.11.2014 übernommen.

Für die Kreditaufnahme der EAM Sammel- und Vorschalt Mitte GmbH hat die Stadt Schwalmstadt mit Bürgschaftserklärung vom 10.11.2014 eine Höchstbetragsbürgschaft in Höhe von 881.452,04 € übernommen.

Auch diese werden in Punkt 6.8 ausführlich abgebildet.

5.2 Drohende finanzielle Verpflichtungen

Erhöhter Rückstellungsbedarf für Pensionen

Im Rahmen des Jahresabschlusses 2021 wurden gem. § 39 Abs. 1 Nr. 1 GemHVO die Pensionsrückstellungen personenbezogen gebildet. Die Berechnung erfolgte durch die Beamtenversorgungskasse nach den Vorgaben des § 41 Abs. 6 GemHVO mit einem Abzinsungszinssatz von 6 %.

Der von der Deutschen Bundesbank bekanntgegebene Abzinsungszinssatz nach § 253 Abs. 2 HGB beträgt zum 31.12.2021 bei einer angenommenen Restlaufzeit von 15 Jahren 1,87 %. Nach Nr. 4 Satz 4 der Hinweise zu § 39 GemHVO sind im Fall, dass der nach der GemHVO anzuwendende Abzinsungszinssatz (6 %) höher als der Zinssatz der Bundesbank (1,87 %) ist, die sich hieraus ergebenden höheren Rückstellungswerte im Anhang zum Jahresabschluss anzugeben.

Eine Berechnung der Pensionsrückstellungen mit einem Abzinsungszinssatz von 1,87 % würde zu rd. 61,00 % (rd. 5,53 Mio. EUR) höheren Pensionsrückstellungen führen.

Rückstellung bei 6,00 %: 9.059.014,00 EUR

Rückstellung bei 1,87 %: 14.585.035,00 EUR

Höherer Rückstellungsbedarf: 5.526.021,00 EUR

rd. 5.526.000,00 EUR

Sonstige finanzielle Verpflichtungen bestanden zum Bilanzstichtag nicht.

5.3 Beamte und Beschäftigte der Stadt Schwalmstadt

Bei der Stadt Schwalmstadt standen zum Bilanzstichtag insgesamt 331 Arbeitnehmer in einem Dienst- oder Arbeitsverhältnis. Hiervon waren:

- 14 Beamte(innen) in einem Dienstverhältnis
- 317 Angestellte(innen) bzw. Arbeiter(innen) in einem Arbeitsverhältnis

5.4 Statistische Angaben

Die Stadt Schwalmstadt ist eine kreisangehörige Gebietskörperschaft im Schwalm-Eder-Kreis und besteht aus 13 Stadtteilen: Allendorf, Ascherode, Dittershausen, Florshain, Frankenhain, Michelsberg, Niedergrenzebach, Rörshain, Rommershausen, Treysa, Trutzhain, Wiera und Ziegenhain.

Die Stadt Schwalmstadt hat zum Bilanzstichtag, am 31.12.2021, eine Fläche von 8.479 ha.

Die Einwohnerzahl belief sich zum Bilanzstichtag auf 18.195.

5.5 Steuerliche Verhältnisse

Die Stadt Schwalmstadt ist steuerrechtlich eine juristische Person des öffentlichen Rechts und daher grundsätzlich als solche nicht steuerpflichtig. Ausnahmen stellen jedoch jene Bereiche dar, in denen juristische Personen des öffentlichen Rechts gewerbliche Aufgaben wahrnehmen.

Umsatzsteuerrechtlich sind juristische Personen des öffentlichen Rechts in Anlehnung an § 1 Abs. 1 Nr. 6 Körperschaftssteuergesetz (KStG) mit ihren Betrieben gewerblicher Art voll umsatzsteuerbar. Als Betriebe gewerblicher Art geführt werden bei der Stadt Schwalmstadt:

- Freibad
- Salatkirmes

Seit der Integration der ehemaligen Stadtwerke sowie der Parkhaus Treysa GmbH zum 01.01.2019 sind auch diese als Betriebe gewerblicher Art zu führen.

Seit 01.01.2021 wird ebenfalls der Bereich Wald als Betrieb gewerblicher Art geführt.

5.6 Organe und Vertretungsbefugnisse

Die Bürgerinnen und Bürger der Stadt Schwalmstadt nehmen durch die Wahl der Stadtverordnetenversammlung und der Bürgermeisterin oder des Bürgermeisters sowie durch Bürgerentscheide an der Verwaltung der Stadt teil. Die Stadtverordnetenversammlung ist das oberste Gremium der Stadt Schwalmstadt.

Die Zahl der Stadtverordneten in der Stadtverordnetenversammlung der Stadt Schwalmstadt beträgt nach § 38 HGO für die Städte bis zu 25.000 Einwohnern 37 Mitglieder. Der Magistrat besteht aus 10 Mitgliedern.

Die Wahlzeit der Stadtverordnetenversammlung beträgt fünf Jahre.

Die Mitglieder der Stadtverordnetenversammlung 31.12.2021 sind im Folgenden genannt:

Stadtverordnetenversammlung

Dr. Jochen Riege	Bündnis 90/Die Grünen	bis 31.03.2021
Ruth Engelbrecht	Bündnis 90/Die Grünen	
Ulrich Wüstenhagen	Bündnis 90/Die Grünen	
Susanne Salin	Bündnis 90/Die Grünen	ab 01.04.2021
Reinhard Otto	CDU	
Christian Brück	CDU	
Andreas Göbel	CDU	
Martin Pflüger	CDU	bis 31.03.2021
Stefan Rehberg	CDU	
Sabine Schneider-Wagner	CDU	bis 31.03.2021
Brunhilde Sommer	CDU	bis 31.03.2021
Dirk Spengler	CDU	
Marcus Theis	CDU	bis 31.03.2021
Karsten Schenk	CDU	ab 01.04.2021
Anne Willer	CDU	
Thorsten Wechsel	CDU	
Dr. Constantin H. Schmitt	FDP	
Frank Pfau	FDP	
Christian Zeiß	FDP	bis 31.03.2021
Reinhold Skwirba	FDP	ab 01.04.2021
Michael Knoche	FREIE WÄHLER	
Horst Horn	FREIE WÄHLER Schwalmstadt	bis 31.03.2021
Thomas Kölle	FREIE WÄHLER Schwalmstadt	bis 31.03.2021
Engin Eroglu	FREIE WÄHLER	
Christian Herche	FREIE WÄHLER	ab 01.04.2021
Heiko Lorenz	FREIE WÄHLER	ab 01.04.2021
Matthias Reuter	FREIE WÄHLER	ab 01.04.2021
Dennis Krause	FREIE WÄHLER	ab 01.04.2021 bis 09.11.2021
Jürgen Sapara	FREIE WÄHLER	ab 10.11.2021

Heidemarie Scheuch-Paschkewitz	Die Linke	
Inge Schmidt-Nolte	Die Linke	bis 31.03.2021
Helmut Balamagi	SPD	
Timo Beckmann	SPD	bis 31.03.2021
Helmut Böhm	SPD	bis 31.03.2021
Wilhelm Briel	SPD	bis 31.03.2021
Patrick Gebauer	SPD	
Reinhard Hosak	SPD	bis 31.03.2021
Daniel Helwig	SPD	
Wolfgang Kirchhoff	SPD	bis 31.03.2021
Tobias Kreuter	SPD	
Michael Schneider	SPD	bis 31.03.2021
Sebastian Vogt	SPD	
Ralf Walck	SPD	
Axel Wenzel	SPD	
Friedrich Sperlich	SPD	bis 31.03.2021
Celine Bornmann	SPD	ab 01.04.2021
Christa Ditscherlein	SPD	ab 01.04.2021
Günther Kirchhoff	SPD	ab 01.04.2021
Karin Wagner	SPD	ab 01.04.2021
Thomas Kölle		ab 01.04.2021
Georg Stehl	BfS	ab 01.04.2021
Reinhard Bauer	BfS	ab 01.04.2021
Hildegard Oberländer	BfS	ab 01.04.2021
Thorsten Pfau	BfS	ab 01.04.2021

Die Stadtverordnetenversammlung beschließt über die wichtigsten Angelegenheiten der Stadt Schwalmstadt und überwacht die gesamte Verwaltung und die Geschäftsführung des Magistrats. Sie kann die Beschlussfassung über bestimmte Angelegenheiten oder bestimmte Arten von Angelegenheiten auf den Magistrat oder einen der Ausschüsse übertragen. Dies gilt nicht für die in § 51 HGO aufgeführten ausschließlichen Zuständigkeiten der Stadtverordnetenversammlung. Die Stadtverordnetenversammlung hat zur Vorbereitung ihrer Beschlüsse folgende Ausschüsse aus ihrer Mitte gebildet:

- Haupt-/ Finanzausschuss
- Ausschuss für Soziales, Jugend und Sport
- Ausschuss für Wirtschaft, Digitales, Tourismus und Stadtmarketing
- Ausschuss für Bauen, Umwelt, Landwirtschaft und Mobilität

Der Magistrat hat die Stadtverordnetenversammlung über die wichtigen Verwaltungsangelegenheiten laufend zu unterrichten und ihr wichtige Anordnungen der Aufsichtsbehörde mitzuteilen. Der Magistrat besteht aus dem hauptamtlichen Bürgermeister und 9 bzw. ab 10 (ab 04/2021) ehrenamtlichen Stadträtinnen/Stadträten. Die Mitglieder des Magistrats zum 31.12.2021 sind:

Bürgermeister:		
Stefan Pinhard	Bürgermeister	
Erster Stadtrat:		
Lothar Ditter	SPD	
Magistratsmitglieder (Stadträtinnen/Stadträte):		
Norbert Schidleja	CDU	bis 31.03.2021
Karl-Ernst Schenk	CDU	bis 31.03.2021
Burkhard Walz	SPD	bis 31.03.2021
Christel Bald	FWG	bis 31.03.2021
Bernd Rösch	FDP	bis 31.03.2021
Marcus Theis	CDU	
Timo Beckmann	SPD	
Margot Schick	SPD	
Armin Happel	CDU	
Gerhard Reidt	FREIE WÄHLER	
Dieter Dötenbier	BfS	
Frank Bruchholz	B´90/DIE GRÜNEN	
Matthias Bahlke	DIE LINKE	
Christian Zeiß	FDP	bis 05.10.2021
Bernd Rösch	FDP	ab 07.10.2021

Der Bürgermeister wird von den Bürgerinnen und Bürgern der Stadt direkt gewählt. Die Amtszeit des Bürgermeisters beträgt sechs Jahre.

Die ehrenamtlichen Stadträte werden von der Stadtverordnetenversammlung für die Wahlzeit der Stadtverordnetenversammlung gewählt.

Der Erste Stadtrat ist der allgemeine Vertreter des Bürgermeisters.

Der Magistrat ist die Verwaltungsbehörde der Stadt. Er besorgt nach den Beschlüssen der Stadtverordnetenversammlung im Rahmen der bereitgestellten Mittel die laufende Verwaltung der Stadt Schwalmstadt. Der Magistrat vertritt die Stadt.

5.7 Bezüge der Organe

Organmitglieder der Stadt Schwalmstadt erhalten als Entschädigung für ihre ehrenamtliche Tätigkeit Leistungen nach § 5 und § 27 HGO sowie der Entschädigungssatzung der Stadt Schwalmstadt. Die gewährten Aufwandentschädigungen setzen sich zusammen aus, dem Sitzungsgeld, den Fahrtkosten und dem Verdienstausfall.

Schwalmstadt, den 27.06.2025

KREUTER, Bürgermeister

6 Anlagen zum Anhang

6.1 Anlagenspiegel

Anlagevermögen		Anschaffungs- und Herstellungskosten					Kumulierte Abschreibungen					Buchwert	
		Gesamte Anschaffungs-/ Herstellungskosten am Beginn des Haushaltsjahres	Zugänge zu AK/HK des Haushaltsjahres	Abgänge zu AK/HK des Haushaltsjahres	Umbuchungen im Haushaltsjahr	Gesamte AHK am Ende des Haushaltsjahres	Kumulierte Abschreibungen zu Beginn des Haushaltsjahres	Zuschreibungen des Haushaltsjahres	Abschreibungen des Haushaltsjahres	Umbuchungen im Haushaltsjahr	Kumulierte Abschreibungen am Ende des Haushaltsjahres	am 31.12. des Haushaltsjahres	am 31.12. des Vorjahres
1		2	3	4	5	6	7	6	8	9	11	12	13
1	**Immaterielle Vermögensgegenstände**												
1.1.	Konzessionen, Lizenzen und ähnliche Rechte	648.551,57	0,00	0,00	22.692,11	671.243,68	348.038,84	0,00	20.248,71	0,00	368.287,55	302.956,13	300.513,36
1.2.	Geleistete Investitionszuweisungen und -zuschüsse	9.639.687,64	437.090,00	0,00	0,00	10.076.777,64	7.800.649,99	0,00	136.213,80	0,00	7.936.863,79	2.139.913,85	1.839.037,02
Summe 1.		**10.288.239,21**	**437.090,00**	**0,00**	**22.692,11**	**10.748.021,32**	**8.148.688,83**	**0,00**	**156.462,51**	**0,00**	**8.305.151,34**	**2.442.869,98**	**2.139.550,38**
2	**Sachanlagevermögen**												
2.1.	Grundstücke und grundstücksgleiche Rechte	12.937.273,05	15.248,70	958.461,85	592.213,69	12.586.273,59	7,83	0,00	0,00	0,00	7,83	12.586.265,76	12.937.265,22
2.2.	Bauten, einschließlich Bauten auf fremden Grundstücken	27.930.455,96	0,00	69.208,89	2.040.463,70	29.901.710,77	12.804.556,78	0,00	435.284,02	0,00	13.239.840,80	16.661.869,97	15.125.899,18
2.3.	Sachanlagen im Gemeingebrauch, Infrastrukturvermögen	183.441.508,50	816,00	24.047,93	1.544.188,92	184.962.465,49	75.209.810,39	0,00	4.541.380,33	0,00	79.751.190,72	105.211.274,77	108.231.698,11
2.4.	Anlagen und Maschinen zur Leistungserstellung	3.545.016,95	48.864,29	0,00	21.902,13	3.615.783,37	1.897.749,42	0,00	199.010,93	0,00	2.096.760,35	1.519.023,02	1.647.267,53
2.5.	Andere Anlagen, Betriebs- und Geschäftsausstattung	7.837.958,99	203.768,06	135.477,18	684.164,28	8.590.414,15	5.309.676,31	0,00	480.233,84	0,00	5.789.910,15	2.800.504,00	2.528.282,68
2.6.	Geleistete Anzahlungen und Anlagen im Bau	5.382.316,16	4.495.122,34	0,00	-4.905.624,83	4.971.813,67	0,00	0,00	0,00	0,00	0,00	4.971.813,67	5.382.316,16
Summe 2.		**241.074.529,61**	**4.763.819,39**	**1.187.195,85**	**-22.692,11**	**244.628.461,04**	**95.221.800,73**	**0,00**	**5.655.909,12**	**0,00**	**100.877.709,85**	**143.750.751,19**	**145.852.728,88**
3	**Finanzanlagevermögen**												
3.1.	Anteile an verbundenen Unternehmen	506.067,38	0,00	0,00	0,00	506.067,38	111.592,47	0,00	0,00	0,00	111.592,47	394.474,91	394.474,91
3.2.	Ausleihungen an verbundene Unternehmen	0,00	0,00	0,00	0,00	0,00	0,00	0,00	0,00	0,00	0,00	0,00	0,00
3.3.	Beteiligungen	366.835,59	0,00	0,00	0,00	366.835,59	0,00	0,00	0,00	0,00	0,00	366.835,59	366.835,59
3.4.	Ausleihungen an Unternehmen mit denen ein Beteiligungsverhältnis besteht	0,00	0,00	0,00	0,00	0,00	0,00	0,00	0,00	0,00	0,00	0,00	0,00
3.5.	Wertpapiere des Anlagevermögens	378.404,74	29.177,45	0,00	0,00	407.582,19	0,00	0,00	0,00	0,00	0,00	407.582,19	378.404,74
3.6.	Sonstige Finanzanlagen	1.096.425,00	1.000.000,00	107.825,00	0,00	1.988.600,00	0,00	0,00	0,00	0,00	0,00	1.988.600,00	1.096.425,00
Summe 3.		**2.347.732,71**	**1.029.177,45**	**107.825,00**	**0,00**	**3.269.085,16**	**111.592,47**	**0,00**	**0,00**	**0,00**	**111.592,47**	**3.157.492,69**	**2.236.140,24**
4	**Sparkassenrechtliche Sonderbeziehungen**	**9.135.039,20**	**0,00**	**0,00**	**0,00**	**9.135.039,20**	**0,00**	**0,00**	**0,00**	**0,00**	**0,00**	**9.135.039,20**	**9.135.039,20**
Gesamtsumme (1. bis 4.)		**262.845.540,73**	**6.230.086,84**	**1.295.020,85**	**0,00**	**267.780.606,72**	**103.482.082,03**	**0,00**	**5.812.371,63**	**0,00**	**109.294.453,66**	**158.486.153,06**	**159.363.458,70**

6.2 Sonderpostenspiegel

Erhaltene Zuwendungen (Sonderposten)		Erhaltene Zuwendungen					Kumulierte Auflösungen					Buchwert	
		Gesamte Zuwendungen am Beginn des Haushaltsjahres	Zugänge im Haushaltsjahr	Abgänge im Haushaltsjahr	Umbuchungen im Haushaltsjahr	Gesamte Zuwendungen am Ende des Haushaltsjahres	Kumulierte Auflösungen zu Beginn des Haushaltsjahres	Auflösungen im Haushaltsjahr	Auflösungen auf Abgänge im Haushaltsjahr	Umbuchungen im Haushaltsjahr	Kumulierte Auflösungen am Ende des Haushaltsjahres	am 31.12. des Haushaltsjahres	am 31.12. des Vorjahres
1		2	3	4	5	6	7	8	8a	9	10	11	12
2.	**Sonderposten**												
2.1	**Sonderposten für erhaltene Investitionszuweisungen, -zuschüsse und Investitionsbeiträge**												
2.1.1.	Zuweisungen vom öffentlichen Bereich	54.274.616,89	1.758.048,81	26.424,68	0,00	56.006.241,02	27.963.607,28	1.904.649,26	0,00	0,00	29.868.256,54	26.137.984,48	26.311.009,61
2.1.2	Zuweisungen vom nicht öffentlichen Bereich	1.449.355,14	25.120,54	1.335,65	0,00	1.473.140,03	483.569,54	93.500,29	1.333,65	0,00	575.736,18	897.403,85	965.785,60
2.1.3	Investitionsbeiträge	9.364.557,53	1.437.698,37	0,00	0,00	10.802.255,90	6.252.813,68	326.109,38	0,00	0,00	6.578.923,06	4.223.332,84	3.111743,85
Summe 2.1		**65.088.529,56**	**3.220.867,72**	**27.760,33**	**0,00**	**68.281.636,95**	**34.699.990,50**	**2.324.258,93**	**1.333,65**	**0,00**	**37.022.915,78**	**31.258.721,17**	**30.388.539,06**
2.2	**Sonderposten für den Gebührenausgleich**	859.234,50	1.003.315,98	0,00	0,00	1.862.550,48	0,00	286.113,69	0,00	0,00	286.113,69	1.576.436,79	859.234,50
2.3	**Sonderposten für Umlagen nach § 37 Abs. 3 FAG**	0,00	0,00	0,00	0,00	0,00	0,00	0,00	0,00	0,00	0,00	0,00	0,00
2.4	**Sonstige Sonderposten**	0,00	0,00	0,00	0,00	0,00	0,00	0,00	0,00	0,00	0,00	0,00	0,00
Summe 2		**65.947.764,06**	**4.224.183,70**	**27.760,33**	**0,00**	**70.144.187,43**	**34.699.990,50**	**2.610.372,62**	**1.333,65**	**0,00**	**37.309.029,47**	**32.835.157,96**	**31.247.773,56**

6.3 Forderungsspiegel

Forderungen		Stand zu Beginn des Haushaltsjahres	Laufzeit			Stand am Ende des Haushaltsjahres
			bis zu 1Jahr	2 bis 5 Jahre	mehr als 5 Jahre	
1		2	3	4	5	6
2.3	**Forderungen und sonstige Vermögensgegenstände**					
2.3.1	Forderungen aus Zuweisungen, Zuschüssen, Transferleistungen, Investitionszuweisungen, -zuschüssen und -beiträgen	2.631.945,74	1.627.859,62	752.412,92	742.755,26	3.123.027,80
2.3.2	Forderungen aus Steuern und steuerähnlichen Abgaben	1.233.057,23	1.134.288,31	4.395,97	106.353,25	1.245.037,53
2.3.3	Forderungen aus Lieferungen und Leistungen	247.532,82	326.439,23	0,00	0,00	326.439,23
2.3.4	Forderungen gegen verbundene Unternehmen und Unternehmen, mit denen ein Beteiligungsverhältnis besteht und Sondervermögen	49.463,94	25.900,00	0,00	0,00	25.900,00
2.3.5	Sonstige Vermögensgegenstände	43.535,18	109.851,23	0,00	0,00	109.851,23
	Gesamtsumme:	**4.205.534,91**	**3.224.338,39**	**756.808,89**	**849.108,51**	**4.830.255,79**

6.4 Verbindlichkeitenspiegel

Verbindlichkeiten		Gesamtbestand Haushaltsjahr 31.12.20201	davon mit einer Restlaufzeit			Gesamtbestand Vorjahr 31.12.2020
			bis zu 1Jahr	1 bis 5 Jahre	mehr als 5 Jahre	
1		2	3	4	5	6
1.	**Verbindlichkeiten aus Anleihen**	**0,00**	**0,00**	**0,00**	**0,00**	**0,00**
2.	**Verbindlichkeiten aus Kreditaufnahmen für Investitionen und Investitionsförderungsmaßnahmen**					
2.1	Verbindlichkeiten gegenüber Kreditinstituten	79.095.050,09	4.102.256,23	16.458.858,34	58.533.935,52	78.861.493,60
2.2	Verbindlichkeiten gegenüber öffentlichen Kreditgebern	1.988.600,00	107.825,00	471.300,00	1.409.475,00	1.096.425,00
2.3	Verbindlichkeiten gegenüber sonst. Kreditgebern	692.167,49	692.167,49	0,00	0,00	452.172,75
	Summe 2.:	**81.775.817,58**	4.902.248,72	16.930.158,34	59.943.410,52	**80.410.091,35**
3.	**Verbindlichkeiten aus Kreditaufnahmen für Liquiditätssicherung**	**0,00**	0,00	0,00	0,00	**0,00**
4.	**Verbindlichkeiten aus kreditähnlichen Rechtsgeschäften**	**0,00**	0,00	0,00	0,00	**0,00**
5.	**Verbindlichkeiten aus Zuweisungen und Zuschüssen, Transferleistungen und Investitionszuweisungen und -zuschüssen sowie Investitionsbeiträgen**	**269.343,36**	124.823,36	100.853,49	43.666,51	**279.069,75**
6.	**Verbindlichkeiten aus Lieferungen und Leistungen**	**1.585.346,15**	1.578.674,46	6.671,69	0,00	**1.467.445,55**
7.	**Verbindlichkeiten aus Steuern und steuerähnlichen Abgaben**	**825.650,23**	825.650,23	0,00	0,00	**161.264,97**
8.	**Verbindlichkeiten gegenüber verbundenen Unternehmen und gegen Unternehmen, mit denen eine Beteiligungsverhältnis besteht, und Sondervermögen**					
8.1	Verbindlichkeiten gegen verbundene Unternehmen	**142.616,76**	21.636,29	67.933,31	53.047,16	**168.054,88**
8.2	Verbindlichkeiten gegen Unternehmen, mit denen ein Beteiligungsverhältnis besteht	**0,00**	0,00	0,00	0,00	**0,00**
8.3	Verbindlichkeiten gegen Sondervermögen	**0,00**	0,00	0,00	0,00	**0,00**
	Summe 8.:	**142.616,76**	**21.636,29**	**67.933,31**	**53.047,16**	**168.054,88**
9.	**Sonstige Verbindlichkeiten**	**3.062.628,65**	**976.348,65**	**1.908.480,00**	**177.800,00**	**3.532.606,64**
	Gesamtsumme (1. bis 9.):	**87.661.402,73**	**8.429.381,71**	**19.014.096,83**	**60.217.924,19**	**86.018.533,14**

6.5 Eigenkapitalspiegel

Eigenkapital-Position	Stand zum 31.12.2021 in €
1. - Eigenkapital	**36.968.817,38**
1.1 - Nettoposition	**20.073.746,38**
1.2 - Rücklagen, Sonderrücklagen und Stiftungskapital	**16.895.071,00**
1.2.1 - Rücklagen aus Überschüssen des ordentlichen Ergebnisses	14.359.700,70
1.2.2 - Rücklagen aus Überschüssen des außerordentlichen Ergebnisses	2.426.349,07
1.2.3 – Sonderrücklagen	109.021,23

6.6 Rückstellungsspiegel

	Rückstellungen	Stand zu Beginn des Haushaltsjahres 2021	Inanspruchnahme	Auflösung	Zuführung	Stand am Ende des Haushaltsjahres 2021
1		2	3	4	5	6
1.	**Rückstellungen für Pensionen und ähnliche Verpflichtungen**					
1.1	Rückstellungen für Pensionsverpflichtungen	9.373.441,00	86.274,00	510.367,00	282.214,00	9.059.014,00
1.2	Rückstellungen für Beihilfeverpflichtungen	2.059.576,00	4.704,00	69.735,00	106.291,00	2.091.428,00
1.3	Rückstellungen für Verpflichtungen aus Altersteilzeit und ähnlichen Maßnahmen (Lebensarbeitszeitkonto)	276.271,21	34.707,20	764,85	92.314,47	333.113,63
	Summe 1:	**11.709.288,21**	**125.685,20**	**580.866,85**	**480.819,47**	**11.483.555,63**
2.	**Rückstellungen für Umlageverpflichtungen nach dem Finanzausgleichsgesetz und für Verpflichtungen im Rahmen von Steuerschuldverhältnissen**					
2.1	Rückstellungen für Ertragssteuern	0,00	0,00	0,00	0,00	0,00
2.2	Rückstellungen für Finanzausgleich	1.475.900,00	1.108.500,00	0,00	0,00	367.400,00
	Summe 2:	**1.475.900,00**	**1.108.500,00**	**0,00**	**0,00**	**367.400,00**
3.	**Rückstellung für die Rekultivierung und Nachsorge von Abfalldeponien**	**0,00**	0,00	0,00	0,00	0,00
4.	**Rückstellung für die Sanierung von Altlasten**	**0,00**	0,00	0,00	0,00	0,00
5.	**Sonstige Rückstellungen (§ 39 Abs. 2)**					
5.1	Rückstellungen für unterlassene Instandhaltung	80.337,31	11.938,44	1.177,98	2.158,84	69.379,73
5.2	Rückstellungen für drohende Verpflichtungen aus Bürgschaften, Gewährleistungen, anhängigen Gerichtsverfahren und für drohende Verluste aus schwebenden Geschäften	0,00	0,00	0,00	0,00	0,00
5.3	Sonstige Rückstellungen für ungewisse Verbindlichkeiten	34.990,00	0,00	0,00	69.320,00	104.310,00
5.4	Rückstellung Kanalsanierung	2.959.165,78	331.646,31	0,00	0,00	2.627.519,47
5.5	Rückstellung für Urlaubs- und Zeitguthaben Wasser/Abwasser	0,00	0,00	0,00	0,00	0,00
5.6	Sonst.Rückstellungen für ungewisse Verbindlichkeiten Wasser/Abwasser	46.840,00	12.213,34	0,00	6.800,00	41.426,66
	Summe 5:	**3.121.333,09**	**355.798,09**	**1.177,98**	**78.278,84**	**2.842.635,86**
	Gesamtsumme (1. bis 5.):	**16.306.521,30**	**1.589.983,29**	**582.044,83**	**559.098,31**	**14.693.591,49**

6.7 Übersicht über die Haushaltsermächtigungen

Ergebnishaushalt

Sach-konto	Kosten-stelle	Maßnahme	HHRest 2021 aus 2019	HHRest 2021 aus 2020	Übertragung nach 2021 insgesamt	Ansatz 2021	Buchung lfd. Jahr 2021	Buchung auf HHRest aus 2019	Buchung auf HHRest aus 2020	HHRest 2022 aus 2020	HHRest 2022 aus 2021	Übertragung nach 2022 insgesamt
6869002	01001011-01001023	Mittel Ortsbeiräte	23.234,09 €	40.941,69 €	64.175,78 €	50.000,00 €	770,01 €	23.234,09 €	16.529,69 €	24.412,00 €	49.229,99 €	73.641,99 €
6780002	01001005	Fraktionsmittel	393,24 €	524,31 €	917,55 €	3.000,00 €	0,00 €	393,24 €	254,05 €	270,26 €	3.000,00 €	3.270,26 €
6773000	01201005	Aufwand für betriebswirtschaftliche Beratungen	15.000,00 €	15.000,00 €	30.000,00 €	5.000,00 €	0,00 €	0,00 €	0,00 €	10.000,00 €	5.000,00 €	15.000,00 €
6161000	01301004	Instandhaltung Gebäude und Außenanlagen (Reparatur Wintergarten Marktplatz 3)	0,00 €	25.000,00 €	25.000,00 €	900,00 €	0,00 €	0,00 €	0,00 €	25.000,00 €	0,00 €	25.000,00 €
6161000	01301002	Instandhaltung Gebäude und Außenanlagen (Erneuerung Brandmelder RH Ziegenhain	0,00 €	7.500,00 €	7.500,00 €	4.821,91 €	5.226,45 €	0,00 €	7.500,00 €	0,00 €	0,00 €	0,00 €
6779000	01301006	Aufw. für andere Beratungsleistungen (Bereich Datenschutz)	11.533,00 €	17.000,00 €	28.533,00 €	17.000,00 €		6.854,40 €	0,00 €	0,00 €	5.000,00 €	5.000,00 €
6779000	01301006	Aufw. für andere Beratungsleistungen (Organisationsuntersuchung)	10.266,00 €	0,00 €	10.266,00 €	0,00 €	0,00 €	10.095,37 €	0,00 €	0,00 €	0,00 €	0,00 €
6773000	01301006	Aufwand für betriebswirtschaftliche Beratungen (Beratung § 2 b UStG)	5.589,84 €	5.000,00 €	10.589,84 €	0,00 €	0,00 €	0,00 €	0,00 €	5.000,00 €	0,00 €	5.000,00 €
6779000	02101009	Aufwand and. Beratungsleistungen (Projektkosten Integration von EU2-Bürgern)	0,00 €	0,00 €	0,00 €	11.500,00 €	0,00 €	0,00 €	0,00 €	0,00 €	11.500,00 €	11.500,00 €
6993000	02101009	übrige sonstige betriebliche Aufwendungen (Sicherheitsinitiative KOMPASS)	1.790,20 €	40.000,00 €	41.790,20 €	50.000,00 €	0,00 €	0,00 €	0,00 €	40.000,00 €	50.000,00 €	90.000,00 €
6993000	02101009	übrige sonstige betriebliche Aufwendungen (Streetworker)	0,00 €	0,00 €	0,00 €	5.000,00 €	0,00 €	0,00 €	0,00 €	0,00 €	5.000,00 €	5.000,00 €
7128015	02101010	Zuschüsse für Gemeinwesenarbeit	0,00 €	0,00 €	0,00 €	60.500,00 €	56.401,29 €	0,00 €	0,00 €	0,00 €	4.098,71 €	4.098,71 €
6161000	02201002	Instandhaltung Gebäude und Außenanlagen (Bodenbelags-, Maler- und Elektroarbeiten Feuerwehrstützpunkt)	0,00 €	0,00 €	0,00 €	25.000,00 €	0,00 €	0,00 €	0,00 €	0,00 €	25.000,00 €	25.000,00 €
6161000	02201004	Instandhaltung Gebäude und Außenanlagen (Heizkessel und Schornstein)	0,00 €	15.000,00 €	15.000,00 €	8.000,00 €	0,00 €	0,00 €	0,00 €	15.000,00 €	8.000,00 €	23.000,00 €
6161000	04001001	Instandhaltung Gebäude und Außenanlagen (Fachwerkanstrich Museum und Gedenkstätte Trutzhain)	0,00 €	0,00 €	0,00 €	20.000,00 €	0,00 €	0,00 €	0,00 €	0,00 €	20.000,00 €	20.000,00 €
6993000	04001001	Lagertheater STALAG IX A	0,00 €	6.000,00 €	6.000,00 €	0,00 €	0,00 €	0,00 €	5.950,00 €	0,00 €	0,00 €	0,00 €
6993001	04001001	Projekt STALAG IX A	3.454,12 €	2.700,00 €	6.154,12 €	2.200,00 €	0,00 €	3.454,12 €	226,91 €	2.473,09 €	2.200,00 €	4.673,09 €
6993006	04001001	Überarbeitung Arbeitskommandos Museum und Gedenkstätte Trutzhain	0,00 €	0,00 €	0,00 €					0,00 €	0,00 €	0,00 €
6993007	04001001	Museumspädagogik Museum und GedenkstätteTrutzhain	0,00 €	3.193,51 €	3.193,51 €	5.000,00 €	781,53 €	0,00 €	3.193,51 €	0,00 €	4.218,47 €	4.218,47 €
6161000	04101001	Instandhaltung Gebäude und Außenanlagen (Baumaßnahmen Bücherei Treysa)	18.000,00 €	18.000,00 €	36.000,00 €	0,00 €	179,16 €	0,00 €	0,00 €	18.000,00 €	0,00 €	18.000,00 €
6861003	04211001	Aufwendungen für kulturelle Veranstaltungen	8.031,88 €	13.794,61 €	21.826,49 €	4.500,00 €	3.100,78 €	8.031,88 €	13.794,61 €	0,00 €	1.399,22 €	1.399,22 €
6861003	04211002	INS FREIE	0,00 €	29.620,82 €	29.620,82 €	30.000,00 €	18.899,06 €	0,00 €	28.265,73 €	1.355,09 €	11.100,94 €	12.456,03 €
6861008	04211001	50 Jahre Schwalmstadt	0,00 €	0,00 €	0,00 €	10.000,00 €	7.500,00 €	0,00 €	0,00 €	0,00 €	2.500,00 €	2.500,00 €

Sach-konto	Kosten-stelle	Maßnahme	HHRest 2021 aus 2019	HHRest 2021 aus 2020	Übertragung nach 2021 insgesamt	Ansatz 2021	Buchung lfd. Jahr 2021	Buchung auf HHRest aus 2019	Buchung auf HHRest aus 2020	HHRest 2022 aus 2020	HHRest 2022 aus 2021	Übertragung nach 2022 insgesamt
7128001	05101099	Zuschüsse an Vereine und Verbände (Programm Sport und Flüchtlinge)	0,00 €	0,00 €	0,00 €	9.000,00 €	8.750,00 €	0,00 €	0,00 €	0,00 €	250,00 €	250,00 €
6790000	06101099	Konzeption Jugendarbeit	0,00 €	50.000,00 €	50.000,00 €	1.500,00 €	0,00 €	0,00 €	2.550,40 €	47.449,60 €	0,00 €	47.449,60 €
6161000	06201001	Instandhaltung Gebäude und Außenanlagen (Kita Zwergenschatz-Schallschutz, Türen, Austausch kleine WC-Becken u. Dachreparatur)	0,00 €	1.975,93 €	1.975,93 €	100.990,00 €	2.311,62 €	0,00 €	218,66 €	1.757,27 €	100.000,00 €	101.757,27 €
6161000	06201002	Instandhaltung Gebäude und Außenanlagen (Mitarbeitertoiletten Kita Sonnenschein)	0,00 €	0,00 €	0,00 €	5.000,00 €	0,00 €	0,00 €	0,00 €	0,00 €	5.000,00 €	5.000,00 €
6161000	06201004	Instandhaltung Gebäude und Außenanlagen (Erneuerung Fußbodenbelag Kita Trutzhain)	0,00 €	0,00 €	0,00 €	45.000,00 €	13.778,83 €	0,00 €	0,00 €	0,00 €	31.221,17 €	31.221,17 €
6161000	06201005	Instandhaltung Gebäude und Außenanlagen (Sanitäranlagen Kita Wirbelwind)	0,00 €	0,00 €	0,00 €	10.000,00 €	0,00 €	0,00 €	0,00 €	0,00 €	10.000,00 €	10.000,00 €
6993012	06201002	Aufwand Nebenkostenpauschale (Kita Sonnenschein)	0,00 €	1.032,89 €	1.032,89 €	5.000,00 €	2.405,27 €	0,00 €	1.032,89 €	0,00 €	1.949,55 €	1.949,55 €
6993012	06201003	Aufwand Nebenkostenpauschale (Kita Regenbogen)	0,00 €	2.119,49 €	2.119,49 €	13.100,00 €	7.118,57 €	0,00 €	2.119,49 €	0,00 €	5.081,43 €	5.081,43 €
6993012	06201004	Aufwand Nebenkostenpauschale (Kita Trutzhain)	0,00 €	601,01 €	601,01 €	4.800,00 €	3.411,46 €	0,00 €	601,01 €	0,00 €	1.398,54 €	1.398,54 €
6993012	06201005	Aufwand Nebenkostenpauschale (Kita Wirbelwind)	0,00 €	801,54 €	801,54 €	2.400,00 €	416,15 €	0,00 €	791,61 €	0,00 €	2.068,85 €	2.068,85 €
6993012	06201006	Aufwand Nebenkostenpauschale (Waldkindergarten)	65,89 €	330,67 €	396,56 €	600,00 €	386,24 €	65,89 €	330,67 €	0,00 €	67,69 €	67,69 €
6993012	06201007	Aufwand Nebenkostenpauschale (Kita Steinweg)	0,00 €	1.997,35 €	1.997,35 €	11.700,00 €	7.619,61 €	0,00 €	1.997,35 €	0,00 €	2.667,53 €	2.667,53 €
6993012	06201008	Aufwand Nebenkostenpauschale (Kita Wiegelsweg)	0,00 €	1.388,58 €	1.388,58 €	3.200,00 €	2.745,06 €	0,00 €	1.388,58 €	0,00 €	2.604,94 €	2.604,94 €
6993012	06201009	Aufwand Nebenkostenpauschale (Kita Hosenmatz)	0,00 €	941,10 €	941,10 €	4.450,00 €	2.221,38 €	0,00 €	941,10 €	0,00 €	1.818,62 €	1.818,62 €
7128013	08001001	Zuschüsse an Vereine für Unterhaltungsarbeiten (Zuschuss TSV Allendorf für Umrüstung auf LED)	5.650,00 €	0,00 €	5.650,00 €	6.000,00 €	0,00 €	0,00 €	0,00 €	0,00 €	6.000,00 €	6.000,00 €
6161000	08101001	Instandhaltung Gebäude und Außenanlagen (Tartanbahn, Umstellung Flutlicht auf LED, Anlegung von 2 Wurfringen und sonst. Maßnahmen, Schließanlage, Rep. Duschen)	0,00 €	90.000,00 €	90.000,00 €	26.000,00 €	4.455,64 €	0,00 €	58.975,23 €	31.024,77 €	21.544,36 €	52.569,13 €
6161000	08101003	Instandhaltung Gebäude und Außenanlagen (Feuchteschäden Sporthaus Allendorf)	0,00 €	0,00 €	0,00 €	25.000,00 €	0,00 €	0,00 €	0,00 €	0,00 €	25.000,00 €	25.000,00 €
7128000	08101003	Instandhaltung Gebäude und Außenanlagen (Dachsanierung Sporthaus Allendorf+Heizung)	1.893,99 €	0,00 €	1.893,99 €	0,00 €	0,00 €	1.886,11 €	0,00 €	0,00 €	0,00 €	0,00 €
7128000	09001001	Zuschüsse für lfd. Zwecke (Regionalbudget, Intern.Siedlungsmanagement, Lokale Entwicklungsstrategie, Immoscout)	0,00 €	0,00 €	0,00 €	27.000,00 €	22.141,70 €	0,00 €	0,00 €	0,00 €	4.858,30 €	4.858,30 €
6120001	10001001	Planungskosten Bauleitplanung	0,00 €	25.765,16 €	25.765,16 €	80.000,00 €	76.563,52 €	0,00 €	25.765,16 €	0,00 €	3.436,48 €	3.436,48 €

Sach-konto	Kosten-stelle	Maßnahme	HHRest 2021 aus 2019	HHRest 2021 aus 2020	Übertragung nach 2021 insgesamt	Ansatz 2021	Buchung lfd. Jahr 2021	Buchung auf HHRest aus 2019	Buchung auf HHRest aus 2020	HHRest 2022 aus 2020	HHRest 2022 aus 2021	Übertragung nach 2022 insgesamt
6120000	09111001	Entwickl.-, Versuchs- und Konstr.Arbeit durch 3.	0,00 €	25.000,00 €	25.000,00 €	0,00 €	0,00 €	0,00 €	0,00 €	25.000,00 €	0,00 €	25.000,00 €
6120000	11501001	Entwickl.-, Versuchs- und Konstr.Arbeit durch 3. (Nahwärme	0,00 €	0,00 €	0,00 €	84.500,00 €	33.715,00 €	0,00 €	0,00 €	0,00 €	50.785,00 €	50.785,00 €
6065002	12001016	Materialaufwand für Unterhaltung von Brücken	0,00 €	19.740,06 €	19.740,06 €	10.000,00 €	0,00 €	0,00 €	0,00 €	19.740,06 €	0,00 €	19.740,06 €
6069002	12001016	sonstiger Aufw.Rep./Instandh.v. Brücke	0,00 €	5.000,00 €	5.000,00 €	5.000,00 €	0,00 €	0,00 €	0,00 €	5.000,00 €	0,00 €	5.000,00 €
6165002	12001016	Instandhaltung von Brücken	0,00 €	121.546,57 €	121.546,57 €	35.000,00 €	5.792,68 €	0,00 €	39.185,13 €	82.361,44 €	22.799,37 €	105.160,81 €
6065001	12001001-12001099	Materialaufw.f. Unterh.von Straßen u. Gehwegen	0,00 €	9.918,84 €	9.918,84 €	11.750,00 €	0,00 €	0,00 €	9.918,84 €	0,00 €	0,00 €	0,00 €
6069001	12001001-12001099	sonstiger Aufw.Rep./Instandh.v. Str.u. Gehwegen	0,00 €	8.640,58 €	8.640,58 €	11.750,00 €	0,00 €	0,00 €	8.640,58 €	0,00 €	0,00 €	0,00 €
6165001	12001001-12001099	Instandhaltung von Straßen und Gehwegen	0,00 €	41.674,01 €	41.674,01 €	230.000,00 €	198.336,30 €	0,00 €	41.674,01 €	0,00 €	54.514,18 €	54.514,18 €
6771000	12501001	Schadensanalyse Parkhaus	0,00 €	35.000,00 €	35.000,00 €	0,00 €	0,00 €	0,00 €	0,00 €	35.000,00 €	0,00 €	35.000,00 €
6165000	12601002	Barrierefreiheit Bushaltestellen	0,00 €	40.000,00 €	40.000,00 €	0,00 €	0,00 €	0,00 €	0,00 €	0,00 €	0,00 €	0,00 €
6161000	13201004	Instandhaltung Gebäude und Außenanlagen (Friedhofshalle Ascherode)	0,00 €	0,00 €	0,00 €	30.000,00 €	8.089,41 €	0,00 €	0,00 €	0,00 €	21.910,59 €	21.910,59 €
6161000	13201009	Instandhaltung Gebäude und Außenanlagen (Sanierung Attika und Dachrand Friedhofskapelle Niedergrenzebach)	0,00 €	11.000,00 €	11.000,00 €	0,00 €	0,00 €	0,00 €	7.373,48 €	0,00 €	0,00 €	0,00 €
6161000	13201013	Instandhaltung Gebäude und Außenanlagen (Dacheindeckung Friedhofskapelle Wiera)	0,00 €	0,00 €	0,00 €	40.000,00 €	0,00 €	0,00 €	0,00 €	0,00 €	40.000,00 €	40.000,00 €
6790000	13311001	sonstige Aufw. f. d. Inanspruchn. v. Rechten u. DI (Forstgutachten)	2.892,35 €	12.000,00 €	14.892,35 €	5.000,00 €	792,72 €	0,00 €	0,00 €	0,00 €	4.207,28 €	4.207,28 €
6120000	15001001	Entwickl.-, Versuchs- und Konstr.Arbeit durch 3. (Machbarkeitsstudien "Zukunftsfähiges	0,00 €	16.862,57 €	16.862,57 €	70.000,00 €	18.028,49 €	0,00 €	16.862,57 €	0,00 €	51.971,51 €	51.971,51 €
6120000	15001001	Entwickl.-, Versuchs- und Konstr.Arbeit durch 3. (Digitalisierungsstrategie,	0,00 €	0,00 €	0,00 €	30.000,00 €	0,00 €	0,00 €	0,00 €	0,00 €	30.000,00 €	30.000,00 €
6861006	15001001	Stadtmarketing	0,00 €	26.342,57 €	26.342,57 €	40.000,00 €	37.589,81 €	0,00 €	26.342,57 €	0,00 €	2.410,19 €	2.410,19 €
6869000	15001001	sonst.Aufwendungen für Repräsentationen (Energietage Nordhessen)	0,00 €	0,00 €	0,00 €	20.000,00 €	1.125,30 €	0,00 €	0,00 €	0,00 €	18.874,70 €	18.874,70 €
6993017	15001001	Landesprogramm "Zukunft Innenstadt"	0,00 €	0,00 €	0,00 €	250.000,00 €	0,00 €	0,00 €	0,00 €	0,00 €	250.000,00 €	250.000,00 €
7128000	15001001	Zuschüsse für laufende Zwecke an übrige Bereiche	1.540,00 €	25.000,00 €	26.540,00 €	25.000,00 €	0,00 €	1.540,00 €	9.960,00 €	15.040,00 €	25.000,00 €	40.040,00 €
7128000	15001001	Zuschüsse für laufende Zwecke an übrige Bereiche (LEADER Imagekampagne Konfirmationsstadt)	0,00 €	0,00 €	0,00 €	50.000,00 €	14.355,00 €	0,00 €	0,00 €	0,00 €	35.645,00 €	35.645,00 €
7128000	15001001	Zuschüsse für laufende Zwecke an übrige Bereiche (CORONA Hilfen)	0,00 €	0,00 €	0,00 €	100.000,00 €	0,00 €	0,00 €	0,00 €	0,00 €	100.000,00 €	100.000,00 €
6993000	15001002	Budget Co-Work-Space	0,00 €	6.448,34 €	6.448,34 €	27.900,00 €	21.882,15 €	0,00 €	0,00 €	6.448,34 €	6.017,85 €	12.466,19 €
6120000	15111002	Entwickl.-, Versuchs- und Konstr.Arbeit durch 3. (Planungskosten Fachwerk Hospital)	20.000,00 €	0,00 €	20.000,00 €	0,00 €	0,00 €	1.068,32 €	0,00 €	0,00 €	0,00 €	0,00 €
6161000	15111008	Instandhaltung Gebäude und Außenanlagen (GH Michelsberg-2Holzfenster,Fundament-Erdung,Vordach,Trocknungskosten)	7.817,26 €	20.000,00 €	27.817,26 €	0,00 €	0,00 €	4.771,90 €	0,00 €	20.000,00 €	0,00 €	20.000,00 €
6179000	15131099	And. sonstige Aufwendungen für bezogene Leistungen (Betonbrechen Mun.Depot)	0,00 €	0,00 €	0,00 €	25.000,00 €	0,00 €	0,00 €	0,00 €	0,00 €	25.000,00 €	25.000,00 €
7128000	15201001	Zuschüsse für lfd. Zwecke (LEADER Stadtführungen)	3.272,56 €	0,00 €	3.272,56 €	0,00 €	0,00 €	0,00 €	0,00 €	0,00 €	0,00 €	0,00 €
			140.424,42 €	**840.402,20 €**	**980.826,62 €**	**1.794.061,91 €**	**586.890,19 €**	**65.167,54 €**	**332.383,83 €**	**430.331,92 €**	**1.171.350,46 €**	**1.601.682,38 €**

Finanzhaushalt

Investitions-nummer	Maßnahme	Übertragung nach 2022 aus 2015	Übertragung nach 2022 aus 2016	Übertragung nach 2022 aus 2017	Übertragung nach 2022 aus 2018	Übertragung nach 2022 aus 2019	Übertragung nach 2022 aus 2020	Übertragung nach 2022 aus 2021	Übertragung nach 2022 insgesamt	Übertragung Zahlung 2021 nach 2022
I-0120-001	Fuhrpark Vollstreckungsstelle	0,00 €	0,00 €	0,00 €	0,00 €	0,00 €	0,00 €	0,00 €	0,00 €	0,00 €
I-0130-001	Zugang Ausstattung (gesamte Verwaltung)	0,00 €	0,00 €	0,00 €	0,00 €	0,00 €	0,00 €	6.000,56 €	6.000,56 €	0,00 €
I-0130-003	Hard- und Software für die gesamte Verwaltung	0,00 €	0,00 €	0,00 €	0,00 €	0,00 €	0,00 €	22.807,07 €	22.807,07 €	21.580,00 €
I-0130-005	Zugänge Fuhrpark	0,00 €	0,00 €	0,00 €	0,00 €	0,00 €	0,00 €	357,00 €	357,00 €	0,00 €
I-0130-006	Zugänge Bauhof	0,00 €	0,00 €	0,00 €	0,00 €	0,00 €	0,00 €	1.532,40 €	1.532,40 €	0,00 €
I-0130-023	Digitalisierung Kommunen (Programm Starke Heimat)	0,00 €	0,00 €	0,00 €	0,00 €	0,00 €	0,00 €	0,00 €	0,00 €	0,00 €
I-0210-003	Zug.Geschäftsausstatt.(Kfz-Zulassungsst.)	0,00 €	0,00 €	0,00 €	0,00 €	0,00 €	0,00 €	0,00 €	0,00 €	0,00 €
I-0210-008	Anschaffung Geschwindigkeitsanzeigetafeln	0,00 €	0,00 €	0,00 €	0,00 €	0,00 €	0,00 €	5.809,83 €	5.809,83 €	0,00 €
I-0210-010	Zugänge Fuhrpark (Ordnungspolizei)	0,00 €	0,00 €	0,00 €	0,00 €	0,00 €	0,00 €	0,00 €	0,00 €	0,00 €
I-0220-013	Zugänge BGA (Feuerschutz)	0,00 €	0,00 €	0,00 €	0,00 €	0,00 €	0,00 €	20.517,83 €	20.517,83 €	0,00 €
I-0220-051	Abscheideranlage (Waschplatz)	0,00 €	0,00 €	0,00 €	0,00 €	0,00 €	0,00 €	30.000,00 €	30.000,00 €	0,00 €
I-0220-052	Anschaffung STLF 20/25 Ziegenhain	0,00 €	0,00 €	0,00 €	0,00 €	0,00 €	0,00 €	0,00 €	0,00 €	0,00 €
I-0220-054	Anschaffung TSF-W Ascherode	0,00 €	0,00 €	0,00 €	0,00 €	0,00 €	0,00 €	60.000,00 €	60.000,00 €	0,00 €
I-0220-062	Schlauchtrockungsanlage Stützpunkt	0,00 €	0,00 €	0,00 €	0,00 €	0,00 €	0,00 €	65.000,00 €	65.000,00 €	0,00 €
I-0220-063	HLF 20 Ziegenhain	0,00 €	0,00 €	0,00 €	0,00 €	0,00 €	343.642,04 €	9.937,47 €	353.579,51 €	0,00 €
I-0220-065	Feuerwehrstützpunkt (Baumaßnahme Fahrzeughalle)	0,00 €	0,00 €	33.393,13 €	150.000,00 €	40.000,00 €	0,00 €	0,00 €	223.393,13 €	1.126,30 €
I-0220-066	Anschaffung GW-Atemschutz	0,00 €	0,00 €	0,00 €	0,00 €	0,00 €	92.547,21 €	0,00 €	92.547,21 €	0,00 €
I-0220-067	Feuerlöschteich Florshain	0,00 €	0,00 €	0,00 €	12.464,03 €	0,00 €	0,00 €	25.000,00 €	37.464,03 €	0,00 €
I-0220-068	Anschaffung TSF-W Rommershausen	0,00 €	0,00 €	0,00 €	0,00 €	0,00 €	0,00 €	110.000,00 €	110.000,00 €	0,00 €
I-0220-071	Löschwasserversorgung (Einbau Zisternen)	0,00 €	0,00 €	0,00 €	0,00 €	0,00 €	0,00 €	113.491,00 €	113.491,00 €	0,00 €
I-0220-072	An- und Umbau IuK-Halle zur Atemschutzwerkstatt	0,00 €	0,00 €	0,00 €	0,00 €	508.754,05 €	0,00 €	0,00 €	508.754,05 €	0,00 €
I-0220-074	Umrüstung Sirenen auf Digialfunk	0,00 €	0,00 €	0,00 €	0,00 €	0,00 €	0,00 €	0,00 €	0,00 €	0,00 €
I-0220-075	Feuerwehr Trutzhain - Garage	0,00 €	0,00 €	0,00 €	0,00 €	0,00 €	0,00 €	0,00 €	0,00 €	0,00 €

Investitionsnummer	Maßnahme	Übertragung nach 2022 aus 2015	Übertragung nach 2022 aus 2016	Übertragung nach 2022 aus 2017	Übertragung nach 2022 aus 2018	Übertragung nach 2022 aus 2019	Übertragung nach 2022 aus 2020	Übertragung nach 2022 aus 2021	Übertragung nach 2022 insgesamt	Übertragung Zahlung 2021 nach 2022
I-0220-077	Fahrzeughalle Rüstwagen FW Treysa	0,00 €	0,00 €	0,00 €	0,00 €	0,00 €	49.083,70 €	160.000,00 €	209.083,70 €	0,00 €
I-0220-080	Inv.Zuschuss Löschwasserzisterne "Bei der Tränke"	0,00 €	0,00 €	0,00 €	0,00 €	0,00 €	0,00 €	0,00 €	0,00 €	0,00 €
I-0220-082	FF Trutzhain - Bau Fahrzeughalle (DIN) und Umkleide	0,00 €	0,00 €	0,00 €	0,00 €	0,00 €	0,00 €	200.000,00 €	200.000,00 €	0,00 €
I-0220-083	FF Frankenhain - Bau Fahrzeughalle (DIN) und Umkleide	0,00 €	0,00 €	0,00 €	0,00 €	0,00 €	0,00 €	250.000,00 €	250.000,00 €	0,00 €
I-0400-002	Zugänge BGA (Gedenkst./Museum Trutzhain)	0,00 €	0,00 €	0,00 €	0,00 €	0,00 €	0,00 €	1.500,00 €	1.500,00 €	0,00 €
I-0400-003	3-D-Rekonstruktion Synagoge	0,00 €	0,00 €	0,00 €	0,00 €	0,00 €	0,00 €	0,00 €	0,00 €	0,00 €
I-0400-004	Museum Trutzhain - Bronzetafeln (sowj.Kriegsgefangene)	0,00 €	0,00 €	0,00 €	0,00 €	0,00 €	0,00 €	2.847,45 €	2.847,45 €	0,00 €
I-0410-001	Anschaffungen Stadtbücherei	0,00 €	0,00 €	0,00 €	0,00 €	0,00 €	0,00 €	0,00 €	0,00 €	0,00 €
I-0420-006	Hexenturm -Eigenanteil-	0,00 €	0,00 €	0,00 €	0,00 €	0,00 €	0,00 €	0,00 €	0,00 €	0,00 €
I-0612-001	Einrichtung und Verbesserung von Kinderspielpl.	0,00 €	0,00 €	0,00 €	0,00 €	0,00 €	39.251,71 €	50.000,00 €	89.251,71 €	0,00 €
I-0620-001	Zugänge BGA (KiTa Zwergenschatz)	0,00 €	0,00 €	0,00 €	0,00 €	0,00 €	0,00 €	8.310,76 €	8.310,76 €	0,00 €
I-0620-004	Zugänge BGA (KiTa Regenbogen)	0,00 €	0,00 €	0,00 €	0,00 €	0,00 €	0,00 €	4.500,00 €	4.500,00 €	0,00 €
I-0620-007	KiTa Sonnenschein - Baumaßnahmen (übertragen nach I-0620-002 jetzt Baumaßnahmen Steinweg)	0,00 €	0,00 €	0,00 €	0,00 €	0,00 €	0,00 €	50.000,00 €	50.000,00 €	0,00 €
I-0620-008	Zugänge BGA (Waldkindergarten)	0,00 €	0,00 €	0,00 €	0,00 €	0,00 €	0,00 €	7.400,00 €	7.400,00 €	0,00 €
I-0620-010	Zaun KiTa Regenbogen	0,00 €	0,00 €	0,00 €	0,00 €	0,00 €	0,00 €	0,00 €	0,00 €	0,00 €
I-0620-013	Zugänge BGA (KiTa Wirbelwind)	0,00 €	0,00 €	0,00 €	0,00 €	0,00 €	750,00 €	750,00 €	1.500,00 €	0,00 €
I-0620-014	Zugänge BGA (KiTa Sonnenschein)	0,00 €	0,00 €	0,00 €	0,00 €	0,00 €	0,00 €	1.500,00 €	1.500,00 €	472,43 €
I-0620-015	Zugänge BGA (KiTa Steinweg)	0,00 €	0,00 €	0,00 €	0,00 €	0,00 €	0,00 €	2.500,00 €	2.500,00 €	0,00 €
I-0620-019	Zugänge BGA (KiTa Hosenmatz)	0,00 €	0,00 €	0,00 €	0,00 €	0,00 €	1.500,00 €	4.500,00 €	6.000,00 €	0,00 €
I-0620-021	Zugänge BGA (KiTa Wiegelsweg)	0,00 €	0,00 €	0,00 €	0,00 €	0,00 €	0,00 €	322,95 €	322,95 €	0,00 €
I-0620-023	KiTa Zwergenschatz - Baumaßnahmen	0,00 €	0,00 €	0,00 €	0,00 €	0,00 €	50.000,00 €	50.000,00 €	100.000,00 €	0,00 €
I-0620-025	KiTa Regenbogen - Branderkennungsanlage	0,00 €	0,00 €	0,00 €	0,00 €	0,00 €	0,00 €	0,00 €	0,00 €	0,00 €
I-0620-026	Freifläche KiTa Wiegelsweg	0,00 €	0,00 €	0,00 €	0,00 €	0,00 €	1.280,01 €	0,00 €	1.280,01 €	3.274,81 €
I-0620-027	Kita Wiegelsweg - Bauwagen für Waldkindergarten	0,00 €	0,00 €	0,00 €	0,00 €	0,00 €	0,00 €	61.548,14 €	61.548,14 €	0,00 €
I-0620-028	Technische Ausstattung Kindertagesstätten	0,00 €	0,00 €	0,00 €	0,00 €	0,00 €	0,00 €	8.598,22 €	8.598,22 €	0,00 €

Investitionsnummer	Maßnahme	Übertragung nach 2022 aus 2015	Übertragung nach 2022 aus 2016	Übertragung nach 2022 aus 2017	Übertragung nach 2022 aus 2018	Übertragung nach 2022 aus 2019	Übertragung nach 2022 aus 2020	Übertragung nach 2022 aus 2021	Übertragung nach 2022 insgesamt	Übertragung Zahlung 2021 nach 2022
I-0800-009	Inv.Zuschuss Kreisreiterverein - Energetische Gebäudesanierung	0,00 €	0,00 €	0,00 €	0,00 €	0,00 €	0,00 €	20.000,00 €	20.000,00 €	0,00 €
I-0810-010	Schwalmstadion - Baumaßnahmen	0,00 €	0,00 €	0,00 €	0,00 €	0,00 €	0,00 €	50.000,00 €	50.000,00 €	0,00 €
I-0810-013	Sportanlage Ziegenhain - Zaunanlage	0,00 €	0,00 €	0,00 €	0,00 €	0,00 €	0,00 €	15.000,00 €	15.000,00 €	0,00 €
I-0812-005	Zugänge BGA (Freibad)	0,00 €	0,00 €	0,00 €	0,00 €	0,00 €	0,00 €	0,00 €	0,00 €	0,00 €
I-0812-009	Inv.Zuschuss Europabad - Schwimmerbecken	0,00 €	0,00 €	0,00 €	0,00 €	35.000,00 €	150.000,00 €	0,00 €	185.000,00 €	0,00 €
I-0812-012	Freibad - Nichtschwimmerbecken (Eigenanteil)	0,00 €	0,00 €	0,00 €	66.236,01 €	296.000,00 €	0,00 €	250.000,00 €	612.236,01 €	6.418,16 €
I-0900-007	Maßnahmen im Zuge des Umbaus Bahnhof Treysa	0,00 €	0,00 €	0,00 €	0,00 €	0,00 €	0,00 €	100.000,00 €	100.000,00 €	0,00 €
I-0911-001	Stadtsanierung	12.699,80 €	0,00 €	5.000,00 €	0,00 €	0,00 €	0,00 €	0,00 €	0,00 €	0,00 €
I-0912-001	Soziale Stadt Trutzhain	0,00 €	2.362,37 €	18.000,00 €	0,00 €	0,00 €	0,00 €	0,00 €	20.362,37 €	0,00 €
I-1000-001	Bauverwaltung - Zugänge BGA	0,00 €	0,00 €	0,00 €	0,00 €	0,00 €	0,00 €	3.500,00 €	3.500,00 €	0,00 €
I-1130-002	Grünsammelstelle - Zugänge BGA	0,00 €	0,00 €	0,00 €	0,00 €	0,00 €	3.500,00 €	0,00 €	3.500,00 €	0,00 €
I-1130-003	Außenanlagen Grünsammelstelle	0,00 €	0,00 €	0,00 €	0,00 €	0,00 €	0,00 €	0,00 €	0,00 €	0,00 €
I-1200-013	Ausbau "Bei der Tränke", Ziegenhain	0,00 €	0,00 €	0,00 €	0,00 €	0,00 €	0,00 €	0,00 €	0,00 €	0,00 €
I-1200-016	Ausbau Gehweg Frankenhainer Weg	0,00 €	0,00 €	285.467,84 €	0,00 €	0,00 €	0,00 €	0,00 €	285.467,84 €	0,00 €
I-1200-038	Kreisverkehrsplatz B454/Zwalmstr./Sportweg	0,00 €	0,00 €	0,00 €	11.338,66 €	0,00 €	0,00 €	0,00 €	11.338,66 €	0,00 €
I-1200-040	Neubau Brücke über die Grenzebach in Ndgb.	0,00 €	0,00 €	0,00 €	0,00 €	48.387,63 €	0,00 €	0,00 €	48.387,63 €	0,00 €
I-1200-046	Erschließung Saure Wiesen West	0,00 €	0,00 €	0,00 €	0,00 €	242.391,50 €	0,00 €	475.000,00 €	717.391,50 €	14.492,71 €
I-1200-048	Kreisverkehrsplatz Saure Wiesen West	0,00 €	0,00 €	0,00 €	0,00 €	0,00 €	0,00 €	644.800,00 €	644.800,00 €	0,00 €
I-1200-049	Umsetzung Radverkehrskonzept	0,00 €	0,00 €	0,00 €	0,00 €	0,00 €	0,00 €	66.007,82 €	66.007,82 €	0,00 €
I-1200-050	Buswendeschleife Ärztezentrum Treysa	0,00 €	0,00 €	132.466,62 €	0,00 €	25.000,00 €	0,00 €	0,00 €	157.466,62 €	0,00 €
I-1200-052	Nebenanlagen Knüllstraße L3155, Niedergrenzebach	0,00 €	0,00 €	0,00 €	0,00 €	27.015,28 €	80.885,96 €	50.000,00 €	157.901,24 €	527,96 €
I-1200-057	Töpferweg Treysa	0,00 €	0,00 €	0,00 €	0,00 €	0,00 €	0,00 €	0,00 €	0,00 €	0,00 €
I-1200-058	Nebenanlagen Ascheröder Straße, Treysa	0,00 €	0,00 €	0,00 €	0,00 €	0,00 €	0,00 €	20.330,40 €	20.330,40 €	956,80 €
I-1200-059	Erschließung "An der Domäne Schafhof", 5. BA	0,00 €	0,00 €	0,00 €	0,00 €	0,00 €	0,00 €	0,00 €	0,00 €	0,00 €
I-1200-060	Ostweg Treysa	0,00 €	0,00 €	0,00 €	0,00 €	0,00 €	0,00 €	0,00 €	0,00 €	0,00 €
I-1200-064	Neugestaltung Kirchberg Ascherode	0,00 €	0,00 €	0,00 €	0,00 €	0,00 €	99.077,75 €	0,00 €	99.077,75 €	0,00 €
I-1200-065	Am Schulbrunnen Florshain	0,00 €	0,00 €	0,00 €	0,00 €	0,00 €	100.000,00 €	0,00 €	100.000,00 €	0,00 €
I-1200-066	Loshäuser Berg Ascherode	0,00 €	0,00 €	0,00 €	0,00 €	0,00 €	0,00 €	0,00 €	0,00 €	0,00 €
I-1200-067	Erschließung Gewerbegebiet A49	0,00 €	0,00 €	0,00 €	0,00 €	0,00 €	5.545,52 €	200.000,00 €	205.545,52 €	0,00 €
I-1200-068	P+R Parkplatz Niedergrenzebach	0,00 €	0,00 €	0,00 €	0,00 €	0,00 €	0,00 €	40.000,00 €	40.000,00 €	0,00 €
I-1310-001	Erd- und Landschaftsbau HRB Ziegenhain (Graben)	0,00 €	0,00 €	0,00 €	0,00 €	0,00 €	0,00 €	377.520,70 €	377.520,70 €	0,00 €
I-1320-002	Betr.- und Gesch.ausstatt.(Bestattungsw.)	0,00 €	0,00 €	0,00 €	0,00 €	0,00 €	0,00 €	0,00 €	0,00 €	0,00 €
I-1320-011	Friedhofshalle Ascherode	0,00 €	0,00 €	26.104,83 €	0,00 €	10.000,00 €	0,00 €	0,00 €	36.104,83 €	0,00 €
I-1330-001	Inv.Zuschuss Jagdgenossen für Feldwegebau	0,00 €	0,00 €	0,00 €	0,00 €	0,00 €	10.000,00 €	10.000,00 €	20.000,00 €	0,00 €
I-1331-005	Zugänge Fuhrpark (Stadtwald)	0,00 €	0,00 €	0,00 €	0,00 €	0,00 €	0,00 €	15.000,00 €	15.000,00 €	0,00 €

Investitionsnummer	Maßnahme	Übertragung nach 2022 aus 2015	Übertragung nach 2022 aus 2016	Übertragung nach 2022 aus 2017	Übertragung nach 2022 aus 2018	Übertragung nach 2022 aus 2019	Übertragung nach 2022 aus 2020	Übertragung nach 2022 aus 2021	Übertragung nach 2022 insgesamt	Übertragung Zahlung 2021 nach 2022
I-1341-004	Maßnahme "Gers" - Umsetz. Wasserrechtsrahmenlinie	0,00 €	0,00 €	24.619,57 €	0,00 €	98.000,00 €	74.000,00 €	0,00 €	196.619,57 €	0,00 €
I-1341-007	Renaturierung Ittersbach Allendorf	0,00 €	0,00 €	0,00 €	0,00 €	0,00 €	0,00 €	0,00 €	0,00 €	0,00 €
I-1341-008	Renaturierungsmaßnahmen Programm !100 wilde Bäche"	0,00 €	0,00 €	0,00 €	0,00 €	0,00 €	0,00 €	340.000,00 €	340.000,00 €	0,00 €
I-1341-009	Renaturierung Gers Erweiterung	0,00 €	0,00 €	0,00 €	0,00 €	0,00 €	0,00 €	155.842,14 €	155.842,14 €	24.960,86 €
I-1500-003	Schnell-Ladesäule Marktplatz	0,00 €	0,00 €	0,00 €	0,00 €	6.000,00 €	0,00 €	0,00 €	6.000,00 €	0,00 €
I-1500-005	Ausstattung Räume Wirtschaftsförderung (inkl. Technik)	0,00 €	0,00 €	0,00 €	0,00 €	0,00 €	0,00 €	0,00 €	0,00 €	0,00 €
I-1500-006	Mitfahrerbänke	0,00 €	0,00 €	0,00 €	0,00 €	0,00 €	1.144,51 €	10.000,00 €	11.144,51 €	0,00 €
I-1500-007	Ladesäule Paradeplatz	0,00 €	0,00 €	0,00 €	0,00 €	0,00 €	0,00 €	12.500,00 €	12.500,00 €	0,00 €
I-1500-008	Ladesäule Rathaus Treysa	0,00 €	0,00 €	0,00 €	0,00 €	0,00 €	0,00 €	6.500,00 €	6.500,00 €	0,00 €
I-1500-009	Ladesäule Parkhaus	0,00 €	0,00 €	0,00 €	0,00 €	0,00 €	0,00 €	4.500,00 €	4.500,00 €	0,00 €
I-1511-001	Betriebs- und Geschäftsausstattung (Gemeinschafts-einrichtungen)	0,00 €	0,00 €	0,00 €	0,00 €	0,00 €	0,00 €	1.719,17 €	1.719,17 €	0,00 €
I-1511-013	Außenanlagen Alte Schule Dittershausen	0,00 €	0,00 €	3.045,75 €	0,00 €	0,00 €	0,00 €	10.000,00 €	13.045,75 €	6.176,35 €
I-1513-007	Ankauf von Grundstücken	0,00 €	0,00 €	0,00 €	0,00 €	0,00 €	0,00 €	252.353,61 €	252.353,61 €	4.000,00 €
I-1513-026	Grunderwerb GW-Geb. A49	0,00 €	0,00 €	0,00 €	204.615,33 €	500.000,00 €	250.000,00 €	0,00 €	954.615,33 €	0,00 €
I-1513-029	Außengebietsverrohrung "Kühler Grund"	0,00 €	0,00 €	304.592,27 €	0,00 €	0,00 €	0,00 €	135.000,00 €	439.592,27 €	0,00 €
I-1513-030	Stromverteilerschränke Festplatz Alleeplatz	0,00 €	0,00 €	0,00 €	0,00 €	748,51 €	0,00 €	0,00 €	748,51 €	0,00 €
I-1513-033	Anschaffung WC-Container	0,00 €	0,00 €	0,00 €	0,00 €	15.000,00 €	0,00 €	5.000,00 €	20.000,00 €	0,00 €
I-1513-034	Baumaßnahmen Steinbau Hospital	0,00 €	0,00 €	0,00 €	0,00 €	0,00 €	0,00 €	250.000,00 €	250.000,00 €	0,00 €
I-1513-035	Stadt kauft Alt	0,00 €	0,00 €	0,00 €	0,00 €	0,00 €	50.000,00 €	30.000,00 €	80.000,00 €	0,00 €
I-1513-036	Ankäufe von Grundstücken (über Vorkaufsrechte)	0,00 €	0,00 €	0,00 €	0,00 €	0,00 €	18.892,94 €	50.000,00 €	68.892,94 €	142,70 €
I-1513-037	WC Bahnhof Treysa	0,00 €	0,00 €	0,00 €	0,00 €	0,00 €	0,00 €	70.000,00 €	70.000,00 €	0,00 €
I-1520-006	Wohnmobilstellplatz	0,00 €	0,00 €	0,00 €	0,00 €	0,00 €	0,00 €	20.000,00 €	20.000,00 €	0,00 €
I-1520-007	Touristische Unterrichtungstafeln an der A49	0,00 €	0,00 €	0,00 €	0,00 €	0,00 €	0,00 €	15.000,00 €	15.000,00 €	0,00 €
I-1610-021	Erwerb Anteile Bürgerwind Schwalmstadt GmbH	0,00 €	0,00 €	0,00 €	0,00 €	0,00 €	0,00 €	662.000,00 €	662.000,00 €	0,00 €
K-0620-001	Erweiterung KiTa Hosenmatz (KIP Bundesprogramm)	0,00 €	0,00 €	90.432,77 €	0,00 €	0,00 €	0,00 €	0,00 €	90.432,77 €	200,00 €
K-0620-005	Erweiterung KiTa Wiegelsweg (KIP Bundesprogramm)	0,00 €	0,00 €	0,00 €	0,00 €	0,00 €	0,00 €	215.568,91 €	215.568,91 €	9.342,64 €
K-0812-003	KIP Landesprogramm Freibad	0,00 €	0,00 €	0,00 €	0,00 €	0,00 €	0,00 €	0,00 €	0,00 €	0,00 €

Investitionsnummer	Maßnahme	Übertragung nach 2022 aus 2015	Übertragung nach 2022 aus 2016	Übertragung nach 2022 aus 2017	Übertragung nach 2022 aus 2018	Übertragung nach 2022 aus 2019	Übertragung nach 2022 aus 2020	Übertragung nach 2022 aus 2021	Übertragung nach 2022 insgesamt	Übertragung Zahlung 2021 nach 2022
Wasser										
I-1120-003	WL Baugebiet "An der Domäne Schafhof", 5. BA	0,00 €	0,00 €	0,00 €	0,00 €	0,00 €	0,00 €	0,00 €	0,00 €	0,00 €
I-1120-005	Anlagenerneuerung Wasser allgemein	0,00 €	0,00 €	0,00 €	0,00 €	0,00 €	0,00 €	0,00 €	0,00 €	0,00 €
I-1120-006	WL Baumgartenstraße Allendorf	0,00 €	0,00 €	0,00 €	0,00 €	0,00 €	0,00 €	0,00 €	0,00 €	0,00 €
I-1120-008	WL Ausbau und Erweiterung allgemein	0,00 €	0,00 €	0,00 €	0,00 €	0,00 €	0,00 €	30.000,00 €	30.000,00 €	0,00 €
I-1120-009	Anlagenerneuerung Wasser allgemein	0,00 €	0,00 €	0,00 €	0,00 €	0,00 €	0,00 €	20.000,00 €	20.000,00 €	8.832,05 €
I-1120-011	WL Saure Wiesen west	0,00 €	0,00 €	0,00 €	0,00 €	110.494,34 €	0,00 €	0,00 €	110.494,34 €	0,00 €
I-1120-012	WL Knüllstraße Niedergrenzebach	0,00 €	0,00 €	0,00 €	0,00 €	192.990,97 €	50.000,00 €	0,00 €	242.990,97 €	62.143,04 €
I-1120-013	WL Ascheröder Straße Treysa	0,00 €	0,00 €	0,00 €	0,00 €	0,00 €	0,00 €	20.000,00 €	20.000,00 €	0,00 €
I-1120-015	WL Domäne Schafhof, Brüder-Grimm-Straße, 4. BA	0,00 €	0,00 €	0,00 €	0,00 €	0,00 €	0,00 €	0,00 €	0,00 €	0,00 €
I-1120-016	WL Ostweg Treysa	0,00 €	0,00 €	0,00 €	0,00 €	0,00 €	0,00 €	0,00 €	0,00 €	0
I-1120-017	WK Loshäuser Berg/Im Grund Ascherode	0,00 €	0,00 €	0,00 €	0,00 €	0,00 €	0,00 €	0,00 €	0,00 €	0,00 €
I-1120-018	WL Am Schulbrunnen Florshain	0,00 €	0,00 €	0,00 €	0,00 €	0,00 €	0,00 €	110.000,00 €	110.000,00 €	0,00 €
I-1120-019	BGA allgemein	0,00 €	0,00 €	0,00 €	0,00 €	0,00 €	0,00 €	0,00 €	0,00 €	0,00 €
I-1120-021	Beschaffung Fahrzeug Wasser	0,00 €	0,00 €	0,00 €	0,00 €	0,00 €	0,00 €	35.000,00 €	35.000,00 €	0,00 €
I-1120-026	WL Windmühlenweg Treysa	0,00 €	0,00 €	0,00 €	0,00 €	0,00 €	0,00 €	0,00 €	0,00 €	0,00 €
I-1120-027	WL Töpferweg Treysa	0,00 €	0,00 €	0,00 €	0,00 €	0,00 €	0,00 €	0,00 €	0,00 €	0,00 €
I-1120-030	WK Ostergrund Verbindungsspanne	0,00 €	0,00 €	0,00 €	0,00 €	0,00 €	10.000,00 €	0,00 €	10.000,00 €	0,00 €
I-1120-033	WL Breslauer Straße/Bromberger Straße	0,00 €	0,00 €	0,00 €	0,00 €	0,00 €	10.000,00 €	0,00 €	10.000,00 €	0,00 €
I-1120-037	WL Gewerbegebiet A49	0,00 €	0,00 €	0,00 €	0,00 €	0,00 €	0,00 €	271.631,06 €	271.631,06 €	54.926,04 €
Abwasser										
I-1140-004	KL Domäne Schafhof 5. BA	0,00 €	0,00 €	0,00 €	0,00 €	0,00 €	0,00 €	0,00 €	0,00 €	0,00 €
I-1140-006	Kläranlage Michelsberg - Rechen	0,00 €	0,00 €	0,00 €	0,00 €	0,00 €	5.154,42 €	5.000,00 €	10.154,42 €	1.768,64 €
I-1140-007	Kläranlage Treysa - Schraubenverdichter	0,00 €	0,00 €	0,00 €	0,00 €	0,00 €	0,00 €	181.013,84 €	181.013,84 €	0,00 €
I-1140-008	Kanal Ziegenhain II. BA	0,00 €	0,00 €	0,00 €	0,00 €	0,00 €	0,00 €	0,00 €	0,00 €	0,00 €
I-1140-009	Kanal Ziegenhain III. BA	0,00 €	0,00 €	0,00 €	0,00 €	0,00 €	0,00 €	0,00 €	0,00 €	0,00 €
I-1140-011	KL Baumgartenstraße Allendorf	0,00 €	0,00 €	0,00 €	0,00 €	0,00 €	0,00 €	0,00 €	0,00 €	0,00 €

Investitionsnummer	Maßnahme	Übertragung nach 2022 aus 2015	Übertragung nach 2022 aus 2016	Übertragung nach 2022 aus 2017	Übertragung nach 2022 aus 2018	Übertragung nach 2022 aus 2019	Übertragung nach 2022 aus 2020	Übertragung nach 2022 aus 2021	Übertragung nach 2022 insgesamt	Übertragung Zahlung 2021 nach 2022
I-1140-012	KL Frankenhainer Weg Treysa	0,00 €	0,00 €	0,00 €	0,00 €	0,00 €	50.000,00 €	0,00 €	50.000,00 €	0,00 €
I-1140-013	Kanal Treysa I. BA	0,00 €	0,00 €	0,00 €	0,00 €	0,00 €	0,00 €	0,00 €	0,00 €	0,00 €
I-1140-015	Erneuerung Anlagen Abwasser	0,00 €	0,00 €	0,00 €	0,00 €	0,00 €	95.786,00 €	100.000,00 €	195.786,00 €	0
I-1140-016	Erneuerung Kanal allgemein	0,00 €	0,00 €	0,00 €	0,00 €	0,00 €	0,00 €	0,00 €	0,00 €	3.901,14 €
I-1140-018	KL Saure Wiesen West	0,00 €	0,00 €	0,00 €	0,00 €	294.678,67 €	0,00 €	460.000,00 €	754.678,67 €	0,00 €
I-1140-019	KL Knüllstraße Niedergrenzebach	0,00 €	0,00 €	0,00 €	0,00 €	0,00 €	194.335,81 €	75.000,00 €	269.335,81 €	143.259,15 €
I-1140-020	KL Ascheröder Straße Treysa	0,00 €	0,00 €	0,00 €	0,00 €	0,00 €	0,00 €	30.000,00 €	30.000,00 €	0,00 €
I-1140-022	KL Domäne Schafhof Brüder-Grimm-Straße , 4. BA	0,00 €	0,00 €	0,00 €	0,00 €	0,00 €	0,00 €	0,00 €	0,00 €	0,00 €
I-1140-023	KL Ostweg Treysa	0,00 €	0,00 €	0,00 €	0,00 €	0,00 €	0,00 €	0,00 €	0,00 €	0,00 €
I-1140-025	KL Am Schulbrunnen Florshain	0,00 €	0,00 €	0,00 €	0,00 €	0,00 €	0,00 €	70.000,00 €	70.000,00 €	0,00 €
I-1140-027	Betriebs- und Geschäftsausstattung Kanal allgemein	0,00 €	0,00 €	0,00 €	0,00 €	0,00 €	0,00 €	899,41 €	899,41 €	0,00 €
I-1140-032	Kläranlage Florshain - Rechen	0,00 €	0,00 €	0,00 €	0,00 €	0,00 €	0,00 €	0,00 €	0,00 €	0,00 €
I-1140-033	KL Töpferweg Treysa	0,00 €	0,00 €	0,00 €	0,00 €	0,00 €	0,00 €	0,00 €	0,00 €	0,00 €
I-1140-034	Kläranlage Treysa - Voreindicker	0,00 €	0,00 €	0,00 €	0,00 €	1.378,45 €	175.000,00 €	25.000,00 €	201.378,45 €	0,00 €
I-1140-035	Beschaffung Werkzeug Kanal	0,00 €	0,00 €	0,00 €	0,00 €	0,00 €	0,00 €	584,00 €	584,00 €	0,00 €
I-1140-036	EDV-Erweiterung Kanal	0,00 €	0,00 €	0,00 €	0,00 €	0,00 €	0,00 €	0,00 €	0,00 €	0,00 €
I-1140-039	Umbau Belebungsbecken KA Treysa	0,00 €	0,00 €	0,00 €	0,00 €	0,00 €	0,00 €	337.281,26 €	337.281,26 €	0,00 €
I-1140-040	Ertüchtigung Faulturm KA Treysa	0,00 €	0,00 €	0,00 €	0,00 €	0,00 €	32.353,00 €	150.000,00 €	182.353,00 €	0,00 €
I-1140-041	Erneuerung Gebläse KA Wiera	0,00 €	0,00 €	0,00 €	0,00 €	0,00 €	10.000,00 €	50.000,00 €	60.000,00 €	0,00 €
I-1140-046	KL Gewerbegebiet A49	0,00 €	0,00 €	0,00 €	0,00 €	0,00 €	56.997,67 €	250.000,00 €	306.997,67 €	0,00 €
I-1140-049	KA Treysa - Demmonifikation Pumpwerk	0,00 €	0,00 €	0,00 €	0,00 €	0,00 €	0,00 €	24.000,00 €	24.000,00 €	0,00 €
I-1140-051	Pumpwerk Niedergrenzebach	0,00 €	0,00 €	0,00 €	0,00 €	0,00 €	0,00 €	20.000,00 €	20.000,00 €	0,00 €
I-1140-053	Erneuerung Fernwirktechnik	0,00 €	0,00 €	0,00 €	0,00 €	0,00 €	0,00 €	240.000,00 €	240.000,00 €	0,00 €
I-1140-055	KA Rommershausen - Oberflächenlüfter (Energ.Sanierung)	0,00 €	0,00 €	0,00 €	0,00 €	0,00 €	0,00 €	12.000,00 €	12.000,00 €	0,00 €
I-1140-057	RÜB II Saure Wiesen West	0,00 €	0,00 €	0,00 €	0,00 €	0,00 €	0,00 €	100.000,00 €	100.000,00 €	0,00 €
		12.699,80 €	**2.362,37 €**	**923.122,78 €**	**444.654,03 €**	**2.451.839,40 €**	**2.110.728,25 €**	**8.535.283,00 €**	**14.462.989,83 €**	**368.501,78 €**

Investitionsnummer	Maßnahme	Übertragung nach 2021 aus 2019	Übertragung nach 2021 aus 2020	Übertragung nach 2021 insgesamt	Ansatz 2021	Buchung lfd. Jahr 2021	Buchung auf HHRest 2021 (aus 2019)	Buchung auf HHRest 2021 (aus 2020)	Übertragung nach 2022 aus 2020	Übertragung nach 2022 aus 2021	Übertragung nach 2022 insgesamt
I-1610-015	Aufnahmen von Darlehen (Wasser)	958.900,00 €	708.985,00 €	1.667.885,00 €	1.425.400,00 €	2.051,88 €	425.000,00 €	0,00 €	0,00 €	1.423.348,12 €	1.423.348,12 €
I-1610-016	Aufnahme von Darlehen (Abwasser)	2.681.000,00 €	1.492.075,00 €	4.173.075,00 €	3.354.500,00 €	0,00 €	1.625.000,00 €	0,00 €	0,00 €	3.354.500,00 €	3.354.500,00 €
I-1610-002	Aufnahme von Krediten	2.256.058,00 €	0,00 €	2.256.058,00 €	1.783.351,00 €	0,00 €	2.256.058,00 €	0,00 €	0,00 €	1.783.351,00 €	1.783.351,00 €
K-1610-005	Darlehen KIP Landesprogramm	0,00 €	0,00 €	0,00 €	0,00 €	0,00 €	0,00 €	0,00 €	0,00 €	0,00 €	0,00 €
K-1610-006	Darlehen KIP Bundesprogramm	0,00 €	0,00 €	0,00 €	0,00 €	0,00 €	0,00 €	0,00 €	0,00 €	0,00 €	0,00 €
I-1610-013	Darlehensaufnahme KFW für Verwaltungsgebäude Krusborn	0,00 €	0,00 €	0,00 €	1.000.000,00 €	1.000.000,00 €	0,00 €	0,00 €	0,00 €	0,00 €	0,00 €
		5.895.958,00 €	**2.201.060,00 €**	**8.097.018,00 €**	**7.563.251,00 €**	**1.002.051,88 €**	**4.306.058,00 €**	**0,00 €**	**0,00 €**	**6.561.199,12 €**	**6.561.199,12 €**

6.8 Übersicht über die Bürgschaften

Auftragnehmer	Auftraggeber	Bürge	Bezeichnung der Leistung	Art	Datum	Betrag	Ablauf	Rückgabe
Erwin Heck Kasseler Straße 38 34613 Schwalmstadt	Stadt Schwalmstadt	Kreissparkasse Schwalm-Eder Kasseler Straße 1 34576 Homberg/Efze	Abbruch "Scheune Weckesser" und Sanierung des Gebäudes "Haus Wiederholdstraße 25" 7200018062-ha		18.06.2012	6.770,00 €		
Gringel Bau + Plan Gmbh Ditfurthstraße 10 34613 Schwalmstadt	Stadtwerke	R + V Allgemeine Versicherung AG Raiffeisenplatz 1 65189 Wiesbaden	Erneuerung Mischwasserkanal II. BA im ST Michelsberg Kanal-, Wasser- und Straßenbauarbeiten Nr. 560 97461591710/000274/PB	Ma	12.06.2014	24.572,00 €	Rückgabe wird wegen Mängeln noch geklärt.	
GEG Grunds.Entw.-Ges. Schwalm-Eder mbH Bahnhofstraße 15 34613 Schwalmstadt	Stadt Schwalmstadt	Stadtsparkasse Schwalmstadt Bahnhofstraße 16 + 18 34613 Schwalmstadt	Erschließung der Grundstücke, Gemarkung Treysa, Flur 32, Flst. 168, 169, 170, 171, 172, 173, 174 und 176 (Auf der Metze 2)		12.11.2014	100.000,00 €		23.12.2022
Willi Hermann GmbH & Co KG Bauunternehmung Heringer Straße 14 36269 Philippsthal	Stadtwerke	R+V Allgemeine Versicherung AG Raiffeisenplatz 1 65189 Wiesbaden	Um- und Ausbau Bereich"Aueweg/Gartenstraße" im Stadtteil Ziegenhain - Kanalisation Nr. 13097700450457/000044/PM	Ve Ma	10.12.2014	35.832,00 €	Schäden vorhanden, Firma insolvent. Wird geklärt	
Willi Hermann GmbH & Co KG Bauunternehmung Heringer Straße 14 36269 Philippsthal	Stadtwerke	R+V Allgemeine Versicherung AG Raiffeisenplatz 1 65189 Wiesbaden	Um- und Ausbau Bereich"Aueweg/Gartenstraße" im Stadtteil Ziegenhain - Wasserleitung Nr. 13097700450457/000045/PM	Ve Ma	10.12.2014	9.086,00 €	Schäden vorhanden, Firma insolvent. Wird geklärt	
Willi Hermann GmbH & Co KG Bauunternehmung Heringer Straße 14 36269 Philippsthal	Stadtwerke	R+V Allgemeine Versicherung AG Raiffeisenplatz 1 65189 Wiesbaden	Um- und Ausbau Bereich"Aueweg/Gartenstraße" im Stadtteil Ziegenhain - Verkehrsanalgen Nr. 13097700450457/000046/PM	Ve Ma	10.12.2014	24.451,00 €	Schäden vorhanden, Firma insolvent. Wird geklärt	
Heinrich Rohde Tief- und Straßenbau GmbH Jahnstraße 18 34497 Korbach	Stadtwerke	Zurich Insurance plc Niederlassung für Deutschland Kautions- und Kreditversicherung Solmsstraße 27-37 60486 Frankfurt/Main	B 454 Schwalmstadt-Treysa, GE zw. Industriestraße und Kreuzung DB, Abschnitt 3: Erneuerung Wasserversorgungl Nr. 704.004.801.640	Ma	23.02.2015	6.100,00 €	Rückgabe wird geklärt	
Frau Christa Decher Steingasse 22 34613 Schwalmstadt	Stadtwerke	Stadtsparkasse Schwalmstadt Bahnhofstraße 16 + 18 34613 Schwalmstadt	Teilabtretung einer Grundschuld Grundbuch Treysa, Blatt 4138, BV: 1,2,3 Grundeigentum Frau Christa Decher, Steingasse 22, 34613 Schwalmstadt	So	21.01.2016	5.000,00 €		
Laudemann GmbH Seegel 6 36205 Sontra	Stadtwerke	VHV Allgemeine Versicherung AG VHV Platz 1 30177 Hannover	Stadt Schwalmstadt, ST Treysa Kreisverkehrsplatz Friedrich-Ebert-Straße (B 454) / Zwalmstraße Kanal-, Wasserleitungs- und Straßenbauarbeiten Nr. B 181-140013/9-16/1	Ve Ma	28.04.2016	7.422,02 €		01.08.2022
Gringel Bau + Plan Gmbh Ditfurthstraße 10 34613 Schwalmstadt	Stadtwerke	VHV Allgemeine Versicherung AG VHV Platz 1 30177 Hannover	Ausbau der Krankenhausstraße Kanal- und Wasserleitungsbauarbeiten Krankenhausstraße Schwalmstadt Kanalarbeiten Nr. B 281-140869/3-17/1	Ma	22.05.2017	1.144,00 €		12.05.2022
Gringel Bau + Plan Gmbh Ditfurthstraße 10 34613 Schwalmstadt	Stadtwerke	VHV Allgemeine Versicherung AG VHV Platz 1 30177 Hannover	Ausbau der Krankenhausstraße Kanal- und Wasserleitungsbauarbeiten Krankenhausstraße Schwalmstadt Wasserleitungsarbeiten Nr. B 281-140869/4-17/1	Ma	22.05.2017	3.592,00 €		12.05.2022

Auftragnehmer	Auftraggeber	Bürge	Bezeichnung der Leistung	Art	Datum	Betrag	Ablauf	Rückgabe
Bedachung Mantz GmbH Burgtorgasse 3 34626 Neukirchen	Stadt Schwalmstadt	R+V Allgemeine Versicherung AG Raiffeisenplatz 1 65189 Wiesbaden	Paradeplatz 7, 34613 Schwalmstadt Neue Wache Ziegenhain Dachdeckerarbeiten		05.08.2017	1.900,85 €		
Thomas Heyn Malergeschäft Gilsaweg 4 34630 Gilserberg	Stadt Schwalmstadt	VHV Allgemeine Versicherung AG VHV-Platz 1 30177 Hannover	Malerarbeiten Neue Wache Paradeplatz 34613 Schwalmstadt Nr. B 382-050170/2-17/1		15.08.2017	1.013,34 €		
Nölke & Kellmann GmbH Innenausbau Max-Planck-Straße 12 36179 Bebra	Stadt Schwalmstadt	R+V Allgemeine Versicherung AG Raiffeisenplatz 1 65189 Wiesbaden	Paradeplatz 7, 34613 Schwalmstadt Ziegenhain - Neue Wache Ziegenhain Trockenbauarbeiten		11.10.2017	1.153,18 €		
Aarsleff Rohrsanierung GmbH Sulzbacher Straße 47 90552 Röthenbach/Pegn.	Stadtwerke	Nordea Bank AB Niederlassung Frankfurt am Main Bockenheimer Landstraße 33 60325 Frankfurt am Main	Kanalsanierung Ziegenhain 2017/18 Nr. 671229	Ve Ma	15.11.2017	15.774,37 €		11.08.2022
Konrad Emmeluth GmbH & Co KG Mündener Str. 17 34123 Kassel	Stadtwerke	VHV Allgemeine Versicherung AG VHV-Platz 1 30177 Hannover	Kanal-, Wasser- und Straßenbauarbeiten Treysa Süd Restmittelprogramm 2015/2016 1. BA Nr. B 281-140652/32-17/1	Ma	17.11.2017	30.553,47 €		
Gringel Bau + Plan Gmbh Ditfurthstraße 10 34613 Schwalmstadt	Stadt Schwalmstadt	R+V Allgemeine Versicherung AG Raiffeisenplatz 1 65189 Wiesbaden	Straßenendausbau des NBG Gartenfeld An den Herrengärten im STT Florshain BA 2016/2017, V/2016-04, SR-Nr. 170491 Nr. 560 97 461591710/000325/PM		05.02.2018	1.384,00 €		29.04.2022
Gringel Bau + Plan Gmbh Ditfurthstraße 10 34613 Schwalmstadt	Stadtwerke	VHV Allgemeine Versicherung AG VHV-Platz 1 30177 Hannover	Kanal- und Wasserleitungsarbeiten Erweiterung des Gewerbegebietes Saure Wiesen Ost (TÜV) im Stadtteil Ziegenhain Kanal- und Wasserleitungsarbeiten Nr. B 281-140869/3-18/1	Ma	20.03.2018	616,00 €		
Gringel Bau + Plan Gmbh Ditfurthstraße 10 34613 Schwalmstadt	Stadt Schwalmstadt	VHV Allgemeine Versicherung AG VHV-Platz 1 30177 Hannover	Erschließungsstraße mit Wendehammer Straßenendausbau des Gewerbegebietes Saure Wiesen Ost im ST Ziegenhain Straßenbauarbeiten Nr. B 281-140869/2-18/1		20.03.2018	2.787,00 €		
Kuntschar + Schlüter GmbH Unterm Dorfe 8 34466 Wolfhagen	Stadtwerke	UniCredit Bank AG Kardinal-Faulhaber-Straße 14 80333 München	Lieferung von Blockheizkraftwerk Kläranlage Treysa Referenz-Nr. 01444 Nr. 460 940 321 325	Ma	08.05.2018	3.353,51 €		
Bauscher Baubetriebs GmbH u. Co.KG Am Ringelhain 4 35279 Neustadt	Stadtwerke	VHV Allgemeine Versicherung AG VHV-Platz 1 30177 Hannover	Kanal- und Wasserleitungsarbeiten Erneuerung der Zwalmstraße in Schwalmstadt im ST Treysa Nr.: B 781-140425/7-18/1	Ve Ma	25.06.2018	4.006,35 €		
Bauscher Baubetriebs GmbH u. Co.KG Am Ringelhain 4 35279 Neustadt	Stadt Schwalmstadt	VHV Allgemeine Versicherung AG VHV-Platz 1 30177 Hannover	Straßenbauarbeiten Erneuerung der Zwalmstaße in Schwalmstadt ST Treysa		28.06.2018	32.227,23 €		
Bauscher Baubetriebs GmbH u. Co.KG Am Ringelhain 4 35279 Neustadt	Stadtwerke	VHV Allgemeine Versicherung AG VHV-Platz 1 30177 Hannover	Kanal-, Wasserleitungs- und Straßenbauarbeiten Treysa Mitte, 3. BA Herstellen von Kanal-, Wasserleitungs- und Straßenbauarbeiten in der Backgasse im OT Treysa	Ma	02.01.2019	5.458,68 €		
Bauscher Baubetriebs GmbH u. Co.KG Am Ringelhain 4 35279 Neustadt	Stadtwerke	VHV Allgemeine Versicherung AG VHV-Platz 1 30177 Hannover	Tiefbauarbeiten Stadt Schwalmstadt in der Alten Postgasse Herstellung von Wasserleitungs-, Kanal- und Straßenbauarbeiten Nr.: B 781-140425/2-19/2	Ma	05.02.2019	3.480,64 €		

Auftragnehmer	Auftraggeber	Bürge	Bezeichnung der Leistung	Art	Datum	Betrag	Ablauf	Rückgabe
Bauunternehmung Fröde GmbH & Co. KG Engelhard-Breul-Straße 3 a 34576 Homberg	Stadt Schwalmstadt	R+V Allgemeine Versicherung AG Raiffeisenplatz 1 65189 Wiesbaden	Neubau der Brücke über Grenzebach, Brückenbau und Wasserleitungsarbeiten Schützenwaldweg 34613 ST Niedergrenzebach Nr.: 407 97 998560241/000433/PM	Ma	06.03.2019	19.000,00 €		
Huber SE Industriepark Erasbach A1 92334 Berching	Stadtwerke	UniCredit Bank AG Lorenzer Platz 21 90402 Nürnberg	Erneuerung eines Feinrechens auf der Kläranlage Florshain - Maschinentechnik und Elektrotechnik 1 Stk. HUBER Siebenschnecke ROTAMAT Ro9 400/65152 Nr. 460940339268	Ma	13.03.2019	1.364,00 €		
Aarsleff Rohrsanierung GmbH Sulzbacher Straße 47 90552 Röthenbach/Pegn.	Stadtwerke	AXA Versicherung AG Colonia-Allee 10-20 51067 Köln	Kanalsanierung Ziegenhain 2017/18 Nr. 80010552921	Ma	15.04.2019	7.626,97 €		
Bauscher Baubetriebs GmbH u. Co.KG Am Ringelhain 4 35279 Neustadt	Stadt Schwalmstadt	VHV Allgemeine Versicherung AG VHV-Platz 1 30177 Hannover	Straßenbauarbeiten Erschließung Baugebiet "An der Domäne Schafhof" 3.BA Bereich heinrich-von-Kleist-Straße straßenbauarbeiten 34613 Schwalmstadt Nr. B 781-140425/9-19/1	Ma	13.11.2019	1.680,50 €		19.01.2022
Gringel Bau + Plan Gmbh Ditfurthstraße 10 34613 Schwalmstadt	Stadt Schwalmstadt	VHV Allgemeine Versicherung AG VHV-Platz 1 30177 Hannover	Straßen-, Kanal- und Wasserleitungsarbeiten 16335 Erschließung Gewerbegebiet Saure Wiesen West im ST Ziegenhain Vergabenr. 95/18 unsere Nr. 452, Nr. B 281-140869/11-19/1	Ve	09.12.2019	94.341,00 €		
Bauscher Baubetriebs GmbH u. Co.KG Am Ringelhain 4 35279 Neustadt	Stadt Schwalmstadt	VHV Allgemeine Versicherung AG VHV-Platz 1 30177 Hannover	Straßenbau und Zisterne Erschließung Baugebiet "An der Domäne Schafhof" 4 BA 2018/2019 (Bereich Brüder-Grimm-Straße) Stadt Schwalmstadt, ST Ziegenhain Nr. B 781-140425/3-20/1	Ma	18.03.2020	5.420,02 €		
Schmieling & Sohn Hoch-& Tiefbau Inh. Dirk Schmieling e.K. Ropperhäuser Str. 23 a 34626 Neukirchen	Stadt Schwalmstadt	R+V Allgemeinde Versicherung AG Raiffeisenplatz 1 65189 Wiesbaden	Erd- und Rohbauarbeiten Nr. 560 97 983229824 000121 PB	MA	07.05.2020	5.559,60 €		
Zimmerei & Holzbau Stamm GmbH & Co.KG Am Zollbrett 11 33129 Dellbrück	Stadt Schwalmstadt	VHV Allgemeine Versicherung AG VHV-Platz 1 30177 Hannover	Anbau KiTa Wiegelsweg Zimmerei und Holzbauarbeiten Nr. B 982-848315/5-20/1	Ma	01.09.2020	15.570,93 €		
Zeller Bäderbau GmbH In den Seewiesen 49 89520 Heidenheim	Stadt Schwalmstadt	R+V Allgemeinde Versicherung AG Raiffeisenplatz 1 65189 Wiesbaden	Neubau Planschbecken Freibad Ziegenhain Nr. 250 97 700132480/000106/ZM	Ma	10.09.2020	2.571,48 €		
Aquaprojekt Plauen GmbH Reißinger Straße 142 08525 Plauen	Stadt Schwalmstadt	VHV Allgemeine Versicherung AG VHV-Platz 1 30177 Hannover	Austausch Badewasserumälzpumpen und SPS Freibad Ziegenhain Nr.: B 982-977897/6-20/1	Ma	02.10.2020	3.893,52 €		
Aarsleff Rohrsanierung GmbH Scharnhorstplatz 7 37154 Northeim	Stadt Schwalmstadt	Euler Hermes Deutschland 22746 Hamburg	Kanalsanierung Ziegenhain 2. BA 2019 Nr. D2.485.360	Ma	12.10.2020	10.704,94 €		
Aquaprojekt Plauen GmbH Reißinger Straße 142 08525 Plauen	Stadt Schwalmstadt	VHV Allgemeine Versicherung AG VHV-Platz 1 30177 Hannover	Neubau Planschbecken -Badewassertechnik Freibad Ziegenhain Nr. B 982-977897/9-20/1	Ma	22.10.2020	3.815,20 €		
hsb germany gmbh Rauchstraße 42a 13587 Berlin	Zweckverband Europabad	UniCredit Bank AG Bahnhofstraße 12 83278 Traunstein	Sanierung Europabad - Edelstahlbecken 460940380930/8999KCC1/kr	Ve	17.02.2021	62.406,58 €		

Auftragnehmer	Auftraggeber	Bürge	Bezeichnung der Leistung	Art	Datum	Betrag	Ablauf	Rückgabe
Bauscher Baubetriebs GmbH u. Co.KG Am Ringelhain 4 35279 Neustadt	Stadt Schwalmstadt	VHV Allgemeine Versicherung AG VHV-Platz 1 30177 Hannover	Straßenbauarbeiten Töpferweg B 781-140425/2-21/1	Ma	18.02.2021	1.228,67 €		
Bauscher Baubetriebs GmbH u. Co.KG Am Ringelhain 4 35279 Neustadt	Stadt Schwalmstadt	VHV Allgemeine Versicherung AG VHV-Platz 1 30177 Hannover	Erneuerung Kanal u. Wasserversorung Töpferweg B 781-140425/1-21/1	Ma	18.02.2021	1.832,95 €		
Laudemann GmbH Seegel 6 36205 Sontra	Stadt Schwalmstadt	VHV Allgemeine Versicherung AG VHV-Platz 1 30177 Hannover	Kanalsanierung Bahnhofstraße B 181-140013/10-16/2	Ma	22.02.2021	23.270,18 €		
Laudemann GmbH Seegel 6 36205 Sontra	Stadt Schwalmstadt	VHV Allgemeine Versicherung AG VHV-Platz 1 30177 Hannover	Umgestaltung Bahnhofstraße B 181-140013/11-16/2	Ma	22.02.2021	46.163,42 €		
Geiger Kanaltechnik GmbH & Co.KG Wilhelm-Geiger-Straße 1 87561 Oberstdorf	Stadt Schwalmstadt	AXA Versicherung AG Colonia-Allee 10-20 51067 Köln	Kanalsanierung Treysa 1. BA 70010656359	Ma	26.02.2021	5.947,00 €		
Erdmann Bedachungen GmbH Neustadtstraße 10 35285 Gemünden Wohra	Stadt Schwalmstadt	Sparkasse Waldeck-Frankenberg Nordwall 6-8 34497 Korbach	Dachsanierungsarbeiten KIGA Wiegelsweg Nr. 00005/21	Ma	28.04.2021	4.259,67 €		
Balzer Garten- und Landschaftsbau GmbH Friedhofstraße 1 35232 Dautphetal	Stadt Schwalmstadt	VHV Allgemeine Versicherung AG VHV-Platz 1 30177 Hannover	Landschaftsbauarbeiten Freibad Ziegenhain, Neubau Planschbecken Loriolstraße 2, 34613 Schwalmstadt	MA	24.08.2021	4.978,57 €		
Joh. Wachenfeld GmbH & Co. KG Bauunternehmung Frankenberger Landstraße 8 34497 Kkorbach	Stadt Schwalmstadt	VHV Allgemeine Versicherung AG VHV-Platz 1 30177 Hannover	Kanal-, Wasser- und Straßenbauarbeiten Schwalmstadt StT. Ziegenhain, Erschließung BG An der Domäne Schafhof, 5. BA,KST 710747, SR 20-100590 - 20-100596 Nr. B 581-600159/14-20/2	MA	03.09.2021	29.032,84 €		
Grimmel Wassertechnik GmbH Dieselstr. 3 61239 Ober-Mörlen	Stadt Schwalmstadt	R+V Allgemeinde Versicherung AG Raiffeisenplatz 1 65189 Wiesbaden	Lieferung und Montage einer Feinrechenanlage mit Rechengutwaschpresse	MA	09.09.2021	2.550,05 €		
Ralf Morsch Otratring 5 34590 Wabern	Stadt Schwalmstadt	VHV Allgemeine Versicherung AG VHV-Platz 1 30177 Hannover	Pfosten-Riegel-Fassade und Holzfenster Kita Wiegelsweg 34613 Schwalmstadt	MA	08.12.2021	9.342,64 €		
					SUMME:	690.238,37 €		

Gegenstand	Datum der Bürgschafts-erklärung	Haftungssumme 31.12.2020	Haftungssumme 31.12.2021	Gültigkeit der Bürgschaften ab:	Datum/Az.der Genehmigung durch die Aufsichtsbehörde	Gültigkeit der Genehmigung bis
Höchstbetragsbürgschaft der Stadt Schwalm-stadt für die Kreditaufnahme der EAM GmbH & Co KG zur Finanzierung des Erwerbs sämtlicher E.ON-Mitte-Aktien gegenüber einem Bankenkonsortium. Nach der Bürgschaftserklärung vom 10.11.2014 entfällt auf die Stadt Schwalm-stadt ein anteiliger Bürgschaftsbetrag von 9.567.015,06 € (Höchstbetrag Kreditkapital: 8.038.854,35 € sowie Höchstbetrag Nebenforderungen: 1.528.160,71 €)						
Landesbank Hessen Thüringen	10.11.2014	2.556.429,45 €	2.556.429,45 €	10.11.2014	04.11.2014 Az.: -32.1.6- 33 d 02 -03-	Laufzeitende Darlehen
Landesbank Baden-Württemberg		1.902.520,66 €	1.902.520,66 €			
Deutsche Kreditbank AG		1.902.520,66 €	1.902.520,66 €			
WI Bank		1.248.611,88 €	1.248.611,88 €			
Kasseler Sparkasse		156.552,40 €	156.552,40 €			
Stadtsparkasse Borken		15.655,24 €	15.655,24 €			
Sparkasse Battenberg		39.138,10 €	39.138,10 €			
Sparkasse Laubach-Hungen		23.482,86 €	23.482,86 €			
Sparkasse Dillenburg		78.276,20 €	78.276,20 €			
Sparkasse Fulda		78.303,60 €	78.303,60 €			
Sparkasse Bad Hersfeld-Rotenburg		156.552,40 €	156.552,40 €			
Sparkasse Werra-Meißner		234.828,60 €	234.828,60 €			
Sparkasse Wetzlar		117.414,30 €	117.414,30 €			
Sparkasse Marburg-Biedenkopf		156.552,41 €	156.552,41 €			
Kreissparkasse Schwalm-Eder		125.241,92 €	125.241,92 €			
Sparkasse Hanau		93.931,44 €	93.931,44 €			
Kreissparkasse Gelnhausen		62.620,96 €	62.620,96 €			
Kreissparkasse Schlüchtern		39.138,10 €	39.138,10 €			
Sparkasse Einbeck		39.138,10 €	39.138,10 €			
Kreis-Sparkasse Northeim		70.448,58 €	70.448,58 €			
Sparkasse Göttingen		234.828,60 €	234.828,60 €			
Kreis- uns Stadtsparkasse Münden		31.310,48 €	31.310,48 €			
Sparkasse Duderstadt		39.138,10 €	39.138,10 €			
Sparkasse Osterode am Harz		39.138,10 €	39.138,10 €			
Kreissparkasse Altenkirchen (Stadt Wissen)		78.276,20 €	78.276,20 €			
Kreissparkasse Eichsfeld,Leinefelde-Worbis		46.965,72 €	46.965,72 €			
Höchstbetragsbürgschaft der Stadt Schwalm-stadt für die Kreditaufnahme der EAM Sammel- und Vorschalt Mitte GmbH Nach der Bürgschaftserklärung vom 10.11.2014 entfällt auf die Stadt Schwalmstadt ein Bürgschaftsbetrag von 881.452,04 € (Höchstbetrag Kreditkapital: 863.956,91 € sowie Höchstbetrag Nebenforderungen: 17.495,13 €)						
Deutschen Kreditbank AG	10.11.2014	881.452,04 €	881.452,04 €	10.11.2014	04.11.2014 Az.: -32.1.6- 33 d 02 -03-	Laufzeitende Darlehen
Summe der übernommenen Bürgschaften:		**10.448.467,10 €**	**10.448.467,10 €**			

6.9 Über- und außerplanmäßige Auszahlungen

Im Rechnungsjahr 2021 haben sich im Finanzhaushalt über- und außerplanmäßige Auszahlungen aus der Investitionstätigkeit in Höhe von 6.644,27 € ergeben. Hierbei handelt es sich um den Erwerb der Anteile der Rekommunalisierung EAM im TH 16, dessen Buchung bei der Abschlussprüfung des RPA so korrigiert wurde und bisher nicht veranschlagt war. Weiterhin haben sich über- und außerplanmäßige Auszahlungen aus der Finanzierungstätigkeit in Höhe von 3.858.063,09 € ergeben. Hierin sind Umschuldungen in Höhe von 3.841.825,97 € enthalten, die nicht im Auszahlungsansatz aus Finanzierungstätigkeit berücksichtigt waren. Allerdings ist hier auch anzumerken, dass den Umschuldungen aus Einzahlungen aus Umschuldungen gegenüberstehen.

6.10 Haushaltsüberschreitungen in den Teilergebnisrechnungen

Unter Berücksichtigung der übertragenen Haushaltsmittel haben sich im Ergebnishaushalt keine Überschreitungen ergeben.

Auch im Deckungskreis **„Personal- und Versorgungsaufwendungen“** haben sich im Rechnungsjahr 2021 keine Haushaltsüberschreitungen ergeben.

Der Deckungskreis der „**Abschreibungen“** liegt um 360.555,31 € über der Veranschlagung. In Anbetracht der Tatsache, dass die Abschreibungen im Haushalt 2021 noch nicht angeglichen wurden, die Grundlagen für die Ermittlungen der Abschreibungsbeträge noch nicht endgültig feststanden, entstand diese Überschreitung. Weiterhin sind in diesem Betrag die Wertberichtigungen enthalten. Diese Mehraufwendungen fallen unter § 110 Abs. 4 HGO und werden nicht als Haushaltsüberschreitungen bewertet. Danach gelten nicht veranschlagte oder zusätzliche Aufwendungen, die erst bei der Aufstellung des Jahresabschlusses festgestellt werden können und nicht zu Auszahlungen führen, nicht als überplanmäßige oder außerplanmäßige Aufwendungen. Hierunter fallen z. B. die Abschreibungen und Zuführungen zu den Rückstellungen, die daher bei der Ermittlung der Haushaltsüberschreitungen ausgesondert wurden.

Stadt Schwalmstadt

V.

Rechenschaftsbericht

Stadt Schwalmstadt

2021

1 Vorbemerkung

Nach § 112 Abs. 3 HGO ist der Jahresabschluss durch einen Rechenschaftsbericht zu erläutern. Nähere Angaben über den Inhalt des Rechenschaftsberichts enthält § 51 GemHVO.

Danach sind der Verlauf der Haushaltswirtschaft und die Lage der Gemeinde unter dem Gesichtspunkt der Sicherung der stetigen Aufgabenerfüllung so darzustellen, dass ein den tatsächlichen Verhältnissen entsprechendes Bild vermittelt wird. Dabei sind die wesentlichen Ergebnisse des Jahresabschlusses und eine erhebliche Abweichung des Jahresergebnisses von den Haushaltsansätzen zu erläutern und eine Bewertung der Abschlussrechnungen vorzunehmen.

Der Rechenschaftsbericht soll auch darstellen:

- Angaben über den Stand der Aufgabenerfüllung mit den Zielsetzungen und Strategien,
- Vorgänge von besonderer Bedeutung, die nach dem Schluss des Haushaltsjahres eingetreten sind,
- die voraussichtliche Entwicklung mit ihren wesentlichen Chancen und Risiken von besonderer Bedeutung; zugrundeliegende Annahmen sind anzugeben,
- wesentliche Abweichungen zwischen geplanten und tatsächlich durchgeführten Investitionen

Wesentliches Ziel des Rechenschaftsberichts ist es, die derzeitige und zukünftige Vermögens-, Finanz- und Ertragslage sowie die Zielorientierung der Gemeinde auf Basis von Kennzahlen darzustellen.

Für die Gestaltung des Rechenschaftsberichts, seinen Aufbau und Umfang sind keine besonderen Formen vorgegeben. Die gewählte Form soll in den folgenden Jahren beibehalten werden, damit der Vergleich mit dem jeweiligen Vorjahr erleichtert wird.

1.1 Haushaltssatzung 2021

Der Entwurf des Haushaltsplans 2021 der Stadt Schwalmstadt wurde in der Sitzung der Stadtverordnetenversammlung am 11.02.2021 eingebracht. Die Beschlussfassung erfolgte in der Sitzung der Stadtverordnetenversammlung am 04.03.2021.

Mit Schreiben vom 23.03.2021 wurde bei der Finanzaufsicht die Genehmigung der Haushaltssatzung (§ 97 Abs. 4 HGO) beantragt. Die Genehmigung des Höchstbetrages für Kreditaufnahmen von 7.245.351,00 € und der Verpflichtungsermächtigungen von 9.540.000,00 € erfolgte am 08.06.2021.

Die öffentliche Bekanntmachung der Haushaltssatzung 2021 der Stadt Schwalmstadt mit Genehmigung der Aufsicht ist am 11.06.2021 gem. § 97 Abs. 5 HGO erfolgt. Die Auslegung des Haushaltsplans 2021 erfolgte vom 14.06.2021 bis 22.06.2021.

Der Haushaltsplan 2021 weist ein Jahresergebnis (Überschuss) von 479.747 € und einen Zahlungsmittelfehlbedarf von 1.800.302 € aus.

Die Einbringung des Entwurfs der I. Nachtragshaushaltssatzung mit I. Nachtragshaushaltsplan 2021 erfolgte in der Sitzung der Stadtverordnetenversammlung am 07.10.2021. Die Beschlussfassung des I. Nachtrags 2021 erfolgte in der Sitzung der Stadtverordnetenversammlung am 18.11.2021.

Mit Schreiben vom 22.11.2021 wurde bei der Finanzaufsicht die Genehmigung der I. Nachtragshaushaltssatzung 2021 beantragt. Die Genehmigung des Höchstbetrages für Kreditaufnahmen für Investitionen von 7.563.251,00 € und der Verpflichtungsermächtigungen von 9.540.000,00 € erfolgte am 25.02.2022. Die öffentliche Bekanntmachung der Nachtragshaushaltssatzung mit der Genehmigung der Aufsichtsbehörde ist am 03.03.2022 erfolgt. Die Auslegung der Nachtragshaushaltssatzung 2021 erfolgte vom 07.-15.03.2022.

Der Haushaltsplan 2021 weist nunmehr ein Jahresergebnis (Überschuss) von 330.377 € und einen Zahlungsmittelbedarf von 1.949.672 € aus.

1.2 Jahresabschluss 2021

Das Vermögen und die Schulden der Stadt Schwalmstadt wurden mit der Eröffnungsbilanz zum 01.01.2009 erstmals vollständig dargestellt.

Die Bilanz umfasst alle Vermögensgegenstände und Schulden der Stadt Schwalmstadt. Insbesondere sind dies die Grundstücke und Gebäude, das Infrastrukturvermögen, das bewegliche Sachanlagevermögen sowie Finanz- und Umlaufvermögen. Diesen werden kurz- und langfristige Verbindlichkeiten sowie Rückstellungen und Sonderposten gegenübergestellt. Aus der Differenz dieser Gegenüberstellung ergibt sich die Höhe des Eigenkapitals.

Der Jahresabschluss für das Haushaltsjahr 2021 baut auf dem Jahresabschluss 2020 auf.

Gemäß § 112 Abs. 9 HGO ist der Jahresabschluss innerhalb von vier Monaten nach Ablauf des Haushaltsjahres durch den Magistrat aufzustellen und nach § 114 HGO bis spätestens 31. Dezember des zweiten auf das Haushaltsjahr folgenden Jahres von der Stadtverordnetenversammlung festzustellen. Die Aufstellung des Jahresabschlusses 2021 erfolgte durch den Magistrat nach dem 30.04.2022; die gesetzlich vorgegebene Frist wurde damit nicht eingehalten.

Gemäß § 112 Abs. 1 HGO hat die Stadt Schwalmstadt zum Schluss eines jeden Jahres einen Jahresabschluss aufzustellen, in dem das Ergebnis der Haushaltswirtschaft des Haushaltsjahres nachzuweisen ist. Er muss unter Beachtung der Grundsätze ordnungsgemäßer Buchführung ein den tatsächlichen Verhältnissen entsprechendes Bild der Vermögens-, Ertrags- und Finanzlage der Stadt vermitteln.

Das geplante Jahresergebnis (Fehlbedarf) von 680.351,03 € (inkl. Haushaltsreste) verbesserte sich um 4.371.470,16 € auf 3.691.119,13 €.

Seit Frühjahr 2020 erzeugte die Corona-Pandemie vielfältige negative Auswirkungen auf das gesamtstaatliche Wirtschaftsgeschehen. Diese beeinträchtigten auch die Haushaltswirtschaft der hessischen Kommunen unterschiedlich stark. Insbesondere bei den Erträgen im Ergebnishaushalt, insbesondere bei der Gewerbesteuer und der Vergnügungssteuer, und den damit korrespondierenden Einzahlungen sind wiederum deutliche Ausfälle zu verzeichnen.

Beim Anteil an der Einkommensteuer im Haushaltsjahr 2021 haben wir einen deutlichen Mehrertrag von rd. 739.000 € zu verzeichnen, ebenso beim Anteil an der Umsatzsteuer von rd. 93.000 €.

Im Rechnungsjahr 2021 war die Entwicklung der Gewerbesteuer aufgrund der CORONA Pandemie weiter rückläufig. Hier war ein Minderertrag von rd. 50.000,00 zu verzeichnen. Das Gewerbesteueraufkommen zum Ende des Jahres lag bei rd. 5.450.000,00 € (Sollstellung). Das IST-Aufkommen der Gewerbesteuer lag bei rd. 5.800.000,00 €.

Im Finanzhaushalt weist der Jahresabschluss 2021 einen Finanzmittelbestand von 10.623.912,25 € aus. Aufgrund der vorgenannten Erläuterungen ist eine Zunahme des Finanzmittelbestandes von 5.018.306,24 € um 5.605.606,01 € auf 10.623.912,25 € zu verzeichnen. Weiterhin wurden Maßnahmen, die bereits im Haushalt 2021 bzw. in früheren Jahren geplant und veranschlagt waren, nicht begonnen und daher als Haushaltsausgabereste im Jahresabschluss 2021 übertragen, wie z. B. Schlauchtrocknungsanlage Stützpunkt, HLF 20 Ziegenhain, Fahrzeughalle Feuerwehrstützpunkt, Anschaffung GW Atemschutz, Anschaffung TSF-W Rommershausen, Löschwasserversorgung (Zisternen), An- und Umbau IuK-Halle zur Atemschutzwerkstatt, Fahrzeughalle Rüstwagen FW Treysa, Bau Fahrzeughallen FW Trutzhain und Frankenhain, Einrichtung u. Verbesserung d. Kinderspielplätze, Baumaßnahmen KiTa Zwergenschatz, KiTa Wiegelsweg - Bauwagen, Baumaßnahmen Schwalmstadion, Investitionszuschuss Europabad, Nichtschwimmerbecken Freibad, Maßnahmen im Zuge des Umbaus Bahnhof Treysa, Baumaßnahmen Wasser- und Abwasserbereich, Ausbau Gehweg Frankenhainer Weg, Erschließung Saure Wiesen West, Kreisverkehrsplatz Saure Wiesen West, Buswendeschleife Ärztezentrum Treysa, Nebenanlagen L3155 Knüllstraße Niedergrenzebach, Neugestaltung Kirchberg Ascherode, Am Schulbrunnen Florshain, Erschließung Gewerbegebiet A49, Erd- und Landschaftsbau HRB Ziegenhain, Maßnahme Gers, Renaturierung Programm "100 Wilde Bäche", Ankauf von Grundstücken, Grunderwerb Gewerbegebiet A49, Außengebietsverrohrung "Kühler Grund", Baumaßnahmen Steinbau Hospital, WC Bahnhof Treysa, Erwerb Anteile Bürgerwind Schwalmstadt GmbH u. a. Im Gegensatz zur Kameralistik wirken sich Übertragungen in der Doppik jedoch erst in den nächsten Jahresabschlüssen aus.

Weiterhin hat die Stadt Schwalmstadt am Programm "Hessenkasse" teilgenommen. Hierdurch hat die Stadt einen Betrag von 7.500.000,00 € für die Rückführung der Liquiditätskredite am 17.09.2018 erhalten. Die Hälfte dieses Betrages (3.750.000,00 €) muss die Stadt als Eigenbeitrag in gleichen Jahresraten in Höhe von 446.525,00 € ab 2019 zurückzahlen. In 2020 betrug die Rückzahlung 293.550,00 €, da die Stadt für den Ausgleich der Rechnungsergebnisse 2009 - 2012 einen Zuschuss von 587.100 € erhalten hat, der mit 2019 von 446.525,00 € verrechnet wurde. Damit blieb für 2020 eine Rückzahlung von 305.950,00 €, die jedoch hälftig aufgrund von CORONA im Jahr 2020 erlassen wurde und in Jahresraten

ab 2022 zurückgezahlt werden muss, damit beträgt die Rückzahlung ab 2022 - 2026 je 477.120 €. Die letzte Rate im Jahr 2027 beträgt 177.800 €.

Gemäß § 105 HGO kann die Gemeinde zur rechtzeitigen Leistung ihrer Auszahlungen Kassenkredite bis zu dem in der Haushaltssatzung festsetzten Höchstbetrag aufnehmen. Dies bedeutet, dass der in der Haushaltssatzung festgelegte Höchstbetrag lediglich einen Rahmen darstellt, bis zu dem die **Stadtkasse** Liquiditätskredite aufnehmen kann. Es bedeutet nicht, dass ständig ein Kredit in dieser Höhe aufgenommen wird. Es ist auch ausgeschlossen, dass Liquiditätskredite zur originären Finanzierung von Investitionen aufgenommen werden. Ein Liquiditätskredit dient lediglich dazu, den Verbindlichkeiten der **Stadt Schwalmstadt**, die sich aus dem beschlossenen Haushaltsplan ergeben, rechtzeitig nachzukommen. So sind viele Maßnahmen - insbesondere aus den Teilfinanzhaushalten - dadurch gekennzeichnet, dass erst die Auszahlungen geleistet werden müssen, bevor die Einzahlungen z. B. aus Erschließungsbeiträgen oder Landeszuschüssen eingehen. Zur Überbrückung dieser Zeiträume dient der Liquiditätskredit.- Die Inanspruchnahme von Liquiditätskrediten muss mit Blick auf die Einhaltung der Grundsätze einer geordneten Haushaltswirtschaft und der Einführung des Gesetzes zur Sicherstellung der finanziellen Leistungsfähigkeit der hessischen Kommunen bei liquiditätswirksamen Vorgängen und zur Förderung von Investitionen (HessenkasseG) vom 25.04.2018 soweit wie möglich begrenzt werden.

Im Jahr 2021 wurden aufgrund der hohen Liquidität keine Liquiditätskredite festgesetzt und auch keine Liquiditätskredite in Anspruch genommen.

2 Ablauf des Haushaltsjahres

2.1 Ergebnisentwicklung

Der Jahresabschluss 2021 weist in der Ergebnisrechnung ein Jahresergebnis (Fehlbetrag) in Höhe von 3.691.119,13 Euro aus. Im Vergleich zum Ergebnis des Haushaltsplanes 2021 in Höhe von -680.351 Euro (Überschuss) beträgt die Veränderung 4.371.470,16 Euro.

Das Jahresergebnis berechnet sich aus folgenden Ergebnisteilen:

Verwaltungsergebnis
+ Ergebnis der Finanzierungstätigkeit (Finanzergebnis)
= Ergebnis der ordentlichen Tätigkeit (Ordentliches Ergebnis)
+ Ergebnis der außerordentlichen Tätigkeit (Außerordentliches Ergebnis)

= Jahresergebnis

2.1.1 Ergebnislage

Verkürzte Ergebnisrechnung

Nachfolgend wird das Jahresergebnis 2021 im Vergleich zum Ergebnis des Vorjahres sowie im Vergleich zur Haushaltsplanung 2021 dargestellt:

Ergebnis im Vergleich

	Ergebnis 2020 inkl. HHReste	Plan 2021 inkl. HHReste	Ergebnis 2021 inkl. HHReste	Abweichung 2021	Abweichung 2021 %
Ordentliche Erträge	48.354.903,99	47.664.746,00	48.772.536,41	1.107.790,41 ↗	2,32 ↗
Ordentliche Aufwendungen	42.678.463,17	47.255.087,03	44.488.818,66	-2.766.268,37 ↘	-5,85 ↘
Verwaltungsergebnis	**5.676.440,82**	**409.658,97**	**4.283.717,75**	**3.874.058,78** ↗	**945,68** ↗
Finanzerträge	136.868,04	126.790,00	91.164,93	-35.625,07 ↘	-28,10 ↘
Zinsen und sonstige Aufwendungen	2.006.215,60	1.901.300,00	1.839.442,41	-61.857,59 ↘	-3,25 ↘
Finanzergebnis	**-1.869.347,56**	**-1.774.510,00**	**-1.748.277,48**	**26.232,52** ↗	**1,48** ↗
Ordentliches Ergebnis	**3.807.093,26**	**-1.364.851,03**	**2.535.440,27**	**3.900.291,30** ↗	**285,77** ↗
Außerordentliche Erträge	330.276,20	701.000,00	1.350.035,44	649.035,44 ↗	92,59 ↗
Außerordentliche Aufwendungen	140.040,40	16.500,00	194.356,58	177.856,58 ↗	1.077,92 ↗
Außerordentliches Ergebnis	**190.235,80**	**684.500,00**	**1.155.678,86**	**471.178,86** ↗	**68,84** ↗
Jahresergebnis	**3.997.329,06**	**-680.351,03**	**3.691.119,13**	**4.371.470,16** ↗	**642,53** ↗

Verwaltungsergebnis

Das Verwaltungsergebnis zeigt an, ob die ordentlichen Aufwendungen durch die ordentlichen Erträge gedeckt werden können oder ob bereits aus der laufenden Aufgabenwahrnehmung der Verwaltung Defizite entstehen. Die Finanzierungstätigkeit (Finanzerträge und Finanzaufwendungen wie z.B. Zinsen) bleibt bei dieser Betrachtung zunächst außen vor. Langfristig gesehen ist ein positives Verwaltungsergebnis zwingend notwendig, um eine Überschuldung zu verhindern.

Das Verwaltungsergebnis schließt in Höhe von 4.283.717,75 Euro ab. Im Vergleich zum Ergebnis des Vorjahres beträgt die Veränderung -1.392.723,07 Euro. Gegenüber dem geplanten Verwaltungsergebnis ergibt sich eine Abweichung in Höhe von 3.874.058,78 Euro.

Finanzergebnis

Neben dem Verwaltungsergebnis steht das Finanzergebnis in Höhe von -1.748.277,48 Euro. Das Finanzergebnis hat sich gegenüber dem Vorjahresergebnis um 121.070,08 Euro und gegenüber dem Haushaltsplan um 26.232,52 Euro verändert.

Ordentliches Ergebnis

Verwaltungsergebnis und Finanzergebnis ergeben das Ordentliche Ergebnis, was mit 2.535.440,27 Euro abschließt und vom Vorjahresergebnis um -1.271.652,99 Euro abweicht.

Gegenüber dem Haushaltsplan beträgt die Abweichung 3.900.291,30 Euro.

Jahresergebnis

Neben dem ordentlichen Ergebnis fließt das außerordentliche Ergebnis in Höhe von 1.155.678,86 Euro in das Jahresergebnis ein.

Das Jahresergebnis 2021 beträgt somit 3.691.119,13 Euro und verändert sich zum Vorjahresergebnis um -306.209,93 Euro. Gegenüber dem geplanten Jahresergebnis in Höhe von -680.351 Euro ergibt sich eine Abweichung in Höhe von 4.371.470,16 Euro.

Nachfolgend sind die Entwicklungen der Ertrags- und Aufwandspositionen näher erläutert.

2.1.2 Entwicklung der Ertragspositionen

Zusammensetzung der Kernfinanzierungsmasse
In der nachfolgenden Grafik wird der prozentuale Anteil der einzelnen Steuerarten bzw. der Schlüsselzuweisungen an der Kernfinanzierungsmasse des Haushaltes abgebildet. Die Kernfinanzierungsmasse ist die Summe aus Steuern und steuerähnlichen Abgaben sowie Schlüsselzuweisungen. Durch die jeweiligen Anteile wird erkennbar, welche Bedeutung die einzelnen Ertragsarten haben.

Grundsätzlich sollte der Anteil der Real- und Gemeinschaftssteuern am Kernertrag des Haushaltes hoch und der aus Schlüsselzuweisungen niedrig sein, weil ansonsten eine hohe Abhängigkeit von Mitteln aus dem Finanzausgleich besteht.

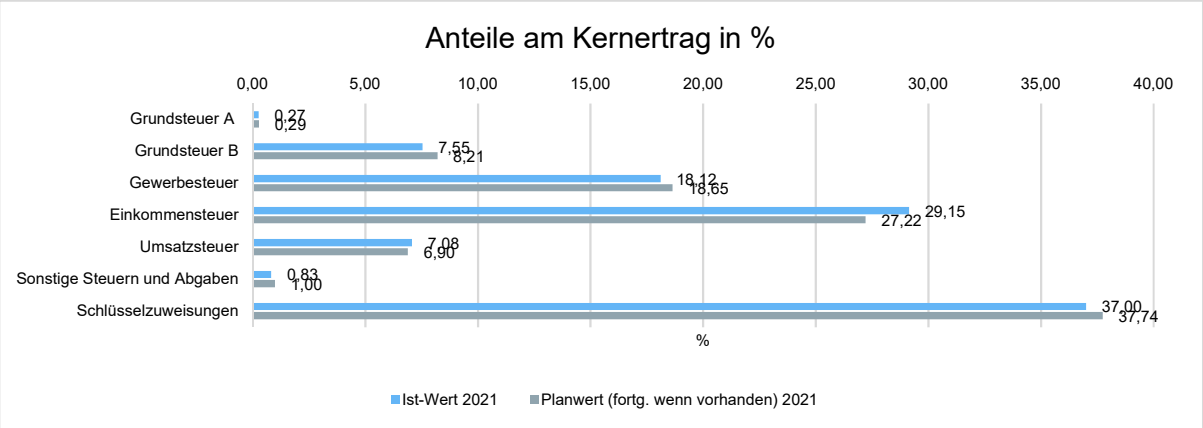

Entwicklung der einzelnen Ertragsarten im Überblick

Die folgende Tabelle zeigt die Entwicklung der einzelnen Ertragsarten und die Abweichungen zum Vorjahresergebnis sowie zu den Planwerten.

Ertragsarten im Überblick

	Ergebnis 2020 inkl. HHReste	Plan 2021 inkl. HHReste	Ergebnis 2021 inkl. HHReste	Abweichung 2021	Abweichung 2021 %
Privatrechtliche Leistungsentgelte	217.821,12	332.536,00	203.935,83	-128.600,17 ↘	-38,67 ↘
Öffentlich-rechtliche Leistungsentgelte	10.478.064,56	10.383.308,00	10.041.485,01	-341.822,99 ↘	-3,29 ↘
Kostenersatzleistungen und -erstattungen	759.577,06	363.333,00	571.912,41	208.579,41 ↗	57,41 ↗
Bestandsveränderungen und aktivierte Eigenleistungen	118.763,81	0,00	111.677,00	111.677,00 ↗	-- ↗
Steuern und steuerähnliche Erträge einschl. Erträge aus gesetzl. Umlagen	18.352.299,12	18.362.000,00	18.944.971,02	582.971,02 ↗	3,17 ↗
Erträge aus Transferleistungen	543.832,19	560.000,00	561.035,20	1.035,20 →	0,18 →
Zuweisungen und Zuschüsse für laufende Zwecke und allgemeine Umlagen	14.474.588,09	14.143.333,00	14.534.810,23	391.477,23 ↗	2,77 ↗
Auflösung von Sonderposten aus Inv.zuweisungen,-zuschüssen & -beiträgen	2.840.354,22	2.970.765,00	2.610.374,62	-360.390,38 ↘	-12,13 ↘
Sonstige ordentliche Erträge	569.603,82	549.471,00	1.192.335,09	642.864,09 ↗	117,00 ↗
Ordentliche Erträge	**48.354.903,99**	**47.664.746,00**	**48.772.536,41**	**1.107.790,41** ↗	**2,32** ↗
Finanzerträge	136.868,04	126.790,00	91.164,93	-35.625,07 ↘	-28,10 ↘
Außerordentliche Erträge	330.276,20	701.000,00	1.350.035,44	649.035,44 ↗	92,59 ↗
Summe	**48.822.048,23**	**48.492.536,00**	**50.213.736,78**	**1.721.200,78** ↗	**3,55** ↗

Die Erträge insgesamt weichen um 1.391.688,55 Euro vom Vorjahresergebnis und um 1.721.200,78 Euro von der Haushaltsplanung ab.

Bei den ordentlichen Erträgen (ohne Finanzertrag) ergibt sich eine Veränderung gegenüber dem Vorjahreswert in Höhe von 417.632,42 Euro. Gegenüber dem Haushaltsplan beträgt die Veränderung 1.107.790,41 Euro.

Plan-Ist-Vergleich Ergebnisrechnung - Erträge

Nachfolgend werden die wesentlichen Abweichungen der Erträge erläutert.

		Ansatz 2021	Ergebnis 2021	Differenz
1	**Privatrechtliche Leistungsentgelte**	**332.536 €**	**203.935,83 €**	**-128.600,17 €**

In diesem Bereich ergaben sich u. a. Mehrerträge beim Holzverkauf. Wesentliche Mindererträge gab es bei den Eintrittsgeldern, Standgeldern und sonstigen Umsatzerlösen, da die Veranstaltungen aufgrund der CORONA-Pandemie wie geplant nicht stattfinden konnten und daher keine Einnahmen erzielt werden konnten.

		Ansatz 2021	Ergebnis 2021	Differenz
2	**Öffentlich-rechtliche Leistungsentgelte**	**10.383.308 €**	**10.041.485,01 €**	**-341.822,99 €**

Öffentlich-rechtliche Leistungsentgelte in Höhe von 10.041.485,01 € liegen mit -341.822,99 € unter dem Planansatz. Dies ist im Wesentlichen bedingt durch die Veranschlagung der Bestattungsgebühren, die teilweise nur zu 1/30 im Ergebnis des jeweiligen Haushaltsjahres erscheinen.

Die Erlöse aus Wassergebühren verminderten sich um rd. 7.000,00 €, die Kanalbenutzungsgebühren um rd. 33.000,00 € und die Niederschlagswassergebühren um rd. 59.000,00 €.

Weitere Mindererträge waren bei den Kindergartenbeiträgen von rd. 55.000 € und den Erträgen im Bereich Feuerschutz von 25.000 € zu verzeichnen.

		Ansatz 2021	Ergebnis 2021	Differenz
3	**Kostenersatzleistungen und -erstattungen**	**363.333 €**	**571.912,41** €	**208.579,41** €

Vereinnahmte Kostenersatzleistungen und -erstattungen in Höhe von 571.912,41 € liegen mit 208.579,41 € über dem Planansatz. Im Wesentlichen handelt es sich um Kostenerstattungen von Gemeinden im Rahmen der Interkommunalen Zusammenarbeit (für Abrechnung LOGA von den Gemeinden Willingshausen und Neustadt, Kassengeschäfte für die Gemeinde Schrecksbach), Mehrerträgen für Kostenausgleich von Wohnsitzgemeinden sowie Kostenerstattungen vom Bund für den Bundesfreiwilligendienst in den Kindertagesstätten. Weiterhin erfolgen in diesem Bereich Kostenerstattungen der Krankenkassen im Rahmen des Mutterschutzes, die im Jahr 2021 mit rd. 135.000 € zu Buche schlagen.

		Ansatz 2021	Ergebnis 2021	Differenz
4	**Bestandsveränderungen**	**0 €**	**111.677,00 €**	**111.677 €**

Hierbei handelt es sich um aktivierte Eigenleistungen des Bauhofes und der Bauverwaltung für Investitionsmaßnahmen (z. B. Außengelände und Anbau Kita Wiegelsweg; KIP Erweiterung KiTa Hosenmatz Erschließung Saure Wiesen West u. a.).

		Ansatz 2021	Ergebnis 2021	Differenz
5	**Steuern und steuerähnliche Erträge**	**18.362.000** €	**18.944.971,02** €	**582.971,02** €

Die Erträge aus Steuern und steuerähnlichen Umlagen in Höhe von 18.944.971,02€ liegen mit 582.971,02 € über dem Planansatz. Im Wesentlichen handelt es sich hier um Mehrerträge beim Gemeindeanteil an der Einkommensteuer von rd. 739.000 € und der Umsatzsteuer on rd. 93.000 €. Die Gewerbesteuer verzeichnete einen Minderertrag von rd. 50.000,00 € und die Grundsteuer von rd. 151.000,00 €. Weiterhin ist bei der Spielapparatesteuer ebenso ein Minderertrag von rd. 45.000 € zu verzeichnen.

		Ansatz 2021	Ergebnis 2021	Differenz
6	**Erträge aus Transferleistungen**	**560.000** €	**561.035,20** €	**1.035,20** €

Hierbei handelt es sich um die Ausgleichsleistungen Familienleistungsausgleich nach dem Familienleistungsgesetz.

		Ansatz 2021	Ergebnis 2021	Differenz
7	**Erträge aus Zuweisungen und Zuschüssen für laufende Zwecke und allg. Umlagen**	**14.143.333** €	**14.534.810,23** €	**391.477,23** €

Die Erträge aus Zuweisungen und Zuschüsse für laufende Zwecke und allgemeine Umlagen von 14.534.810,23 € liegen mit 391.477,23 € über dem Planansatz, im Wesentlichen bedingt durch erhöhte Zuweisungen im Bereich der Kindertagesstätten von rd. 154.000,00 € sowie des Zuschussbescheides für die "Gemeinwesenarbeit".

		Ansatz 2021	Ergebnis 2021	Differenz
8	**Erträge aus der Auflösung von Sonderposten**	**2.970.765** €	**2.610.374,62** €	**-360.390,38** €

Die Erträge aus der Auflösung von Sonderposten von 2.610.374,62€ liegen mit -360.390,38 € unter dem Planansatz. Dies ist jedoch bedingt durch die Veranschlagung im Haushalt 2021. Aufgrund der nunmehr tatsächlich vorliegenden Zahlen bis 2021 errechnet sich dieser Betrag.

Für den Gebührenausgleich 2019 erfolgten Auflösungen wie folgt:

Erträge aus der Auflösung SOPO f. den

Gebührenausgleich 2019 Abwasser 72.787,38 €

Erträge aus der Auflösung SOPO f. den

Gebührenausgleich 2019 Wasser 213.326,31 €

		Ansatz 2021	Ergebnis 2021	Differenz
9	**Sonstige ordentliche Erträge**	**549.471** €	**1.192.335,09** €	**642.864,09** €

Die sonstigen ordentlichen Erträge von 1.192.335,09 € liegen mit 642.864,09 € über dem Planansatz. Durch 2 Sterbefälle konnten Pensions- und Beihilferückstellungen von rd. 580.000 € aufgelöst werden. Weiterhin ist hier ein Mehrertrag bei der Konzessionsabgabe von 44.000 € zu verzeichnen.

		Ansatz 2021	Ergebnis 2021	Differenz
10	**Summe der ordentlichen Erträge**	**47.664.746** €	**48.772.536,41** €	**1.107.790,41 €**

Die Summe der ordentlichen Erträge in Höhe von 48.772.536,41 € liegt mit 1.107.790,41 € aufgrund der vg. Erläuterungen über dem Planansatz.

		Ansatz 2021	Ergebnis 2021	Differenz
11	**Finanzerträge**	**126.790** €	**91.164,93** €	**-35.625,07** €

Finanzerträge wurden in Höhe von 91.164,93 € erwirtschaftet. Davon entfallen u. a. auf Mahngebühren und Säumniszuschläge rd. 27.000 € und Verzinsung von Steuererstattungen rd. 32.000 €.

		Ansatz 2021	Ergebnis 2021	Differenz
12	**Außerordentliche Erträge**	**701.000 €**	**1.350.035,44 €**	**649.035,44 €**

Außerordentliche Erträge wurden in Höhe von 1.350.035,44 € erzielt und sind im Wesentlichen begründet durch den Verkauf von verschiedenen Grundstücken über Buchwert im Baugebiet "An der Domäne Schafhof", 2 Grundstücken im Gewerbegebiet "Saure Wiesen West" sowie mehreren Grundstücken im Gewerbegebiet "Saure Wiesen" und des letzten Bauplatzes in der ehemaligen Harthbergkaserne sowie verschiedenen periodenfremden Erträgen (z. B. Mietnebenkostenabrechnungen/Stromabrechnungen aus Vorjahren u. a.).

		Ansatz 2021	Ergebnis 2021	Differenz
13	**Gesamtsumme Erträge**	**48.492.536** €	**50.213.736,78 €**	**1.721.200,78 €**

Die Summe der Erträge in Höhe von 50.213.736,78 € liegt mit 1.721.200,78 € aufgrund der vg. Erläuterungen über dem Planansatz.

Steuern und ähnliche Abgaben

Aus der nachfolgenden Tabelle ist die Entwicklung der Erträge aus Steuern und ähnlichen Abgaben sowie gesetzlichen Umlagen erkennbar:

Steuern und ähnliche Abgaben

	Ergebnis 2020	Plan 2021	Ergebnis 2021	Abweichung 2021	Abweichung 2021 %
Grundsteuer A	82.184,76	85.000	81.031,40	-3.968,60 ↘	-4,67 ↘
Grundsteuer B	2.226.337,58	2.420.000	2.269.299,57	-150.700,43 ↘	-6,23 ↘
Gewerbesteuer	5.730.177,89	5.500.000	5.449.793,75	-50.206,25 →	-0,91 →
Anteil Einkommensteuer	7.926.574,71	8.027.000	8.765.597,22	738.597,22 ↗	9,20 ↗
Anteil Umsatzsteuer	2.094.269,31	2.035.000	2.128.464,78	93.464,78 ↗	4,59 ↗
Vergnügungssteuer	214.726,62	215.000	170.391,30	-44.608,70 ↘	-20,75 ↘
Hundesteuer	78.028,25	80.000	80.393,00	393,00 →	0,49 →
Summe	**18.352.299,12**	**18.362.000**	**18.944.971,02**	**582.971,02** ↗	**3,17** ↗

Die Grafik zeigt die Abweichungen vom Planansatz in Euro:

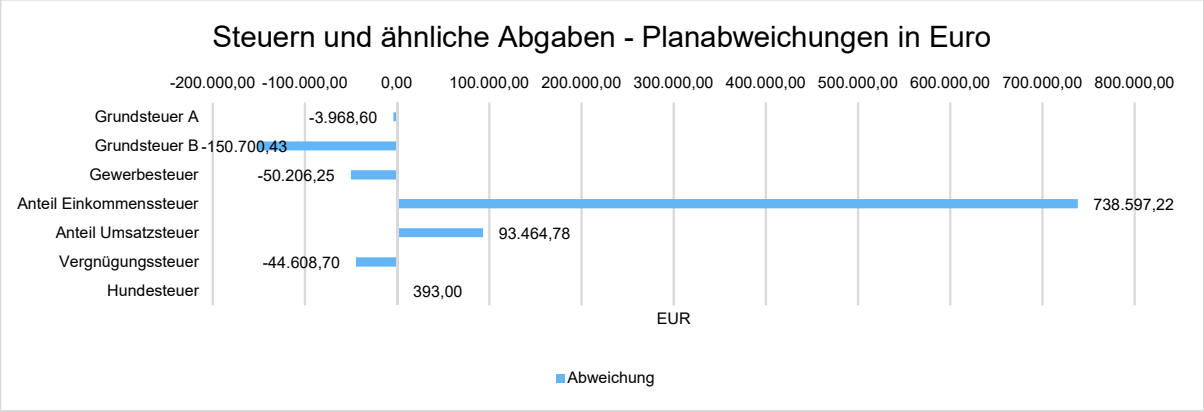

Zuwendungen und Umlagen

Zuwendungen und allgemeine Umlagen sind neben den Steuern eine weitere wichtige Säule der kommunalen Ertragsseite. Dies gilt insbesondere für die Schlüsselzuweisungen im Zuge des kommunalen Finanzausgleichs.

Gegenüber dem Vorjahresergebnis haben sich die Erträge aus Zuwendungen und Umlagen um 60.222,14 Euro verändert. Die Abweichung vom Planansatz beträgt insgesamt 391.477,23 Euro.

Die Entwicklung im Einzelnen ist in der nachfolgenden Tabelle abgebildet:

Zuwendungen und Umlagen

	Ergebnis 2020	Plan 2021	Ergebnis 2021	Abweichung 2021	Abweichung 2021 %
Schlüsselzuweisungen	10.420.111,00	11.129.419	11.127.394,00	-2.025,00 →	-0,02 →
Zuweisungen und Zuschüsse für laufende Zwecke	2.681.114,24	2.714.464	3.106.323,78	391.859,78 ↗	14,44 ↗
Sonstige Zuweisungen und Zuschüsse	1.372.944,00	299.000	299.498,16	498,16 →	0,17 →
Schuldendiensthilfen	418,85	450	1.594,29	1.144,29 ↗	254,29 ↗
Erträge aus Zuweisungen und Zuschüssen für laufende Zwecke und allgemeine Umlagen	**14.474.588,09**	**14.143.333**	**14.534.810,23**	**391.477,23 ↗**	**2,77 ↗**
Summe der Umlagen	28.949.176,18	28.286.666	29.069.620,46	782.954,46 ↗	2,77 ↗

In den sonstigen Zuweisungen und Zuschüssen von 299.498,16 € ist eine Zuweisung des Landes für die Gebührenausfälle in den Kindertagesstätten aufgrund CORONA sowie die Zuweisung für das Programm "Sport und Flüchtlinge" in Höhe von 9.000 € enthalten.

Die Veränderungen zum Planansatz im Einzelnen:

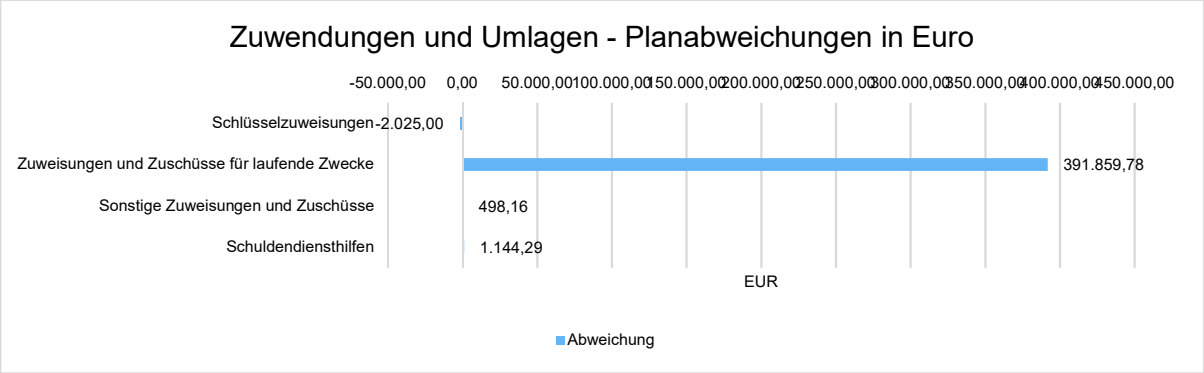

Sonstige Ertragsarten

Die Entwicklung der sonstigen Ertragsarten im Vergleich zum Vorjahresergebnis sowie zum Haushaltsplan sind nachfolgend abgebildet:

Sonstige Ertragsarten

	Ergebnis 2020	Plan 2021	Ergebnis 2021	Abweichung 2021	Abweichung 2021 %
Privatrechtliche Leistungsentgelte	217.821,12	332.536,00	203.935,83	-128.600,17 ↘	-38,67 ↘
Öffentlich-rechtliche Leistungsentgelte	10.478.064,56	10.383.308,00	10.041.485,01	-341.822,99 ↘	-3,29 ↘
Kostenersatzleistungen und -erstattungen	759.577,06	363.333,00	571.912,41	208.579,41 ↗	57,41 ↗
Bestandsveränderungen und aktivierte Eigenleistungen	118.763,81	0,00	111.677,00	111.677,00 ↗	-- ↗
Erträge aus Transferleistungen / Familienleistungsausgleich	543.832,19	560.000,00	561.035,20	1.035,20 →	0,18 →
Sonstige ordentliche Erträge	569.603,82	549.471,00	1.192.335,09	642.864,09 ↗	117,00 ↗
Finanzerträge	136.868,04	126.790,00	91.164,93	-35.625,07 ↘	-28,10 ↘
Außerordentliche Erträge	330.276,20	701.000,00	1.350.035,44	649.035,44 ↗	92,59 ↗
Summe sonstige Ertragsarten	**13.154.806,80**	**13.016.438,00**	**14.123.580,91**	**1.107.142,91 ↗**	**8,51 ↗**

Der Mehrertrag bei den sonstigen ordentlichen Erträgen von 642.864,09 € resultiert im Wesentlichen aufgrund von 2 Sterbefällen. Hier konnten die Pensions- und Beihilferückstellungen aufgelöst werden.

Der Anstieg bei den außerordentlichen Erträgen von 622.610,76 € ergibt sich im Wesentlichen aus dem Verkauf von Grundstücken im Gewerbegebiet "Saure Wiesen" über Buchwert.

In der folgenden Grafik werden die Abweichungen zum Planansatz im Einzelnen dargestellt:

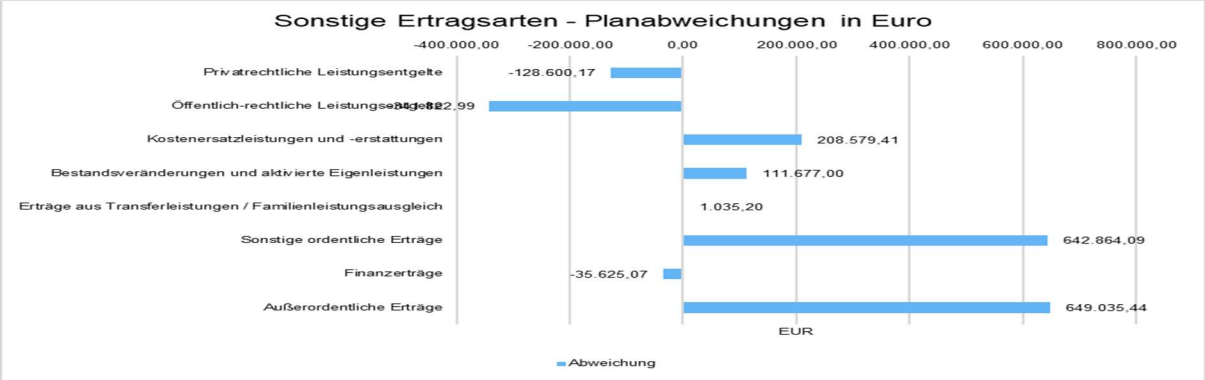

2.1.3 Entwicklung der Aufwandspositionen

Die folgende Tabelle zeigt die einzelnen Aufwandsarten und deren Abweichung zum Vorjahresergebnis sowie zum Planansatz:

Aufwandsarten im Überblick

	Ergebnis 2020 inkl. HHReste	Plan 2021 inkl. HHReste	Ergebnis 2021 inkl. HHReste	Abweichung 2021	Abweichung 2021 %
Personalaufwendungen	11.917.203,77	12.816.025,00	12.629.261,38	-186.763,62 ↘	-1,46 ↘
Versorgungsaufwendungen	1.809.843,98	1.849.836,00	1.912.173,91	62.337,91 ↗	3,37 ↗
Aufwendungen für Sach- und Dienstleistungen	6.790.680,99	9.477.993,48	7.915.003,58	-1.562.989,90 ↘	-16,49 ↘
Abschreibungen	5.866.444,72	5.592.410,00	5.952.965,31	360.555,31 ↗	6,45 ↗
Aufw. für Zuweisungen und Zuschüsse sowie besondere Finanzaufw.	2.631.127,20	2.779.970,55	2.439.897,02	-340.073,53 ↘	-12,23 ↘

	Ergebnis 2020 inkl. HHReste	Plan 2021 inkl. HHReste	Ergebnis 2021 inkl. HHReste	Abweichung 2021	Abweichung 2021 %
Steueraufw. einschl. Aufw. aus gesetzl. Umlageverpflichtungen	13.548.543,96	14.607.313,00	13.523.418,39	-1.083.894,61 ↘	-7,42 ↘
Transferaufwendungen	4.167,00	4.167,00	4.167,00	0,00 →	0,00 →
Sonstige ordentliche Aufwendungen	110.451,55	127.372,00	111.932,07	-15.439,93 ↘	-12,12 ↘
Ordentliche Aufwendungen	**42.678.463,17**	**47.255.087,03**	**44.488.818,66**	**-2.766.268,37 ↘**	**-5,85 ↘**
Zinsen und ähnliche Aufwendungen	2.006.215,60	1.901.300,00	1.839.442,41	-61.857,59 ↘	-3,25 ↘
Außerordentliche Aufwendungen	140.040,40	16.500,00	194.356,58	177.856,58 ↗	1.077,92 ↗
Summe	**44.824.719,17**	**49.172.887,03**	**46.522.617,65**	**-2.650.269,38 ↘**	**-5,39 ↘**

Die Grafik veranschaulicht die Abweichungen der einzelnen Aufwandsarten vom Planansatz:



Die Gesamtaufwendungen verändern sich gegenüber dem Vorjahresergebnis um 1.697.898,48 Euro. Die Abweichung zum Haushaltsansatz beträgt -2.650.269,38 Euro.

Die ordentlichen Aufwendungen (ohne Finanzaufwendungen) weichen gegenüber dem Vorjahresergebnis um 1.810.355,49 Euro ab. Gegenüber dem Haushaltsplan beträgt die Abweichung der ordentlichen Aufwendungen -2.766.268,37 Euro.

Plan-Ist-Vergleich Ergebnisrechnung - Aufwand

Nachfolgend werden die wesentlichen Abweichungen der Erträge erläutert.

		Ansatz 2021	Ergebnis 2021	Differenz
1	**Personalaufwendungen**	**12.816.025 €**	**12.629.261,38 €**	**-186.763,62 €**

Die Personalaufwendungen fallen um ca. 1,46 % niedriger aus als zunächst geplant. Dies begründet sich mit nicht planbaren Ereignissen im Laufe des Kalenderjahres (z. B. Langzeiterkrankungen, Nichtbesetzung von Stellen in den Bereichen Kita Wiegelsweg, Stadtjugendpflege, Hilfspolizei).

		Ansatz 2021	Ergebnis 2021	Differenz
2	**Versorgungsaufwendungen**	**1.849.836 €**	**1.912.173,91 €**	**62.337,91 €**

Die Versorgungsaufwendungen sind gegenüber der Planung um ca. 62.000 € höher ausgefallen. Diese Summe resultiert insbesondere daraus, dass die durch die KVK BeamtenVersorgungsKasse berechneten Rückstellungsbeträge für Pensions- und Beihilfeverpflichtungen in der vorgelegten Abrechnung für das Jahr 2021 höher ausfallen als in dem für die Veranschlagung zugrundeliegenden Gutachten.

		Ansatz 2021 inkl. HHReste	Ergebnis 2021 inkl. HHReste	Differenz
3	**Aufwendungen für Sach- und Dienstleistungen**	**8.504.622 €**	**7.915.003,58 €**	**-589.618,42 €**

Die Aufwendungen für Sach- und Dienstleistungen von 7.915.003,58 € liegen mit -589.618,42 € unter dem Planansatz. Hierbei ist jedoch zu berücksichtigen, dass hiervon ein Haushaltsausgaberest in Höhe von 1.409.790,37 € gebildet wurde, der in das Jahr 2022 übertragen wurde.

		Ansatz 2021	Ergebnis 2021	Differenz
4	**Abschreibungen**	**5.592.410 €**	**5.952.965,31 €**	**360.555,31 €**

Da im Haushalt 2021 noch nicht die endgültig feststehenden Beträge veranschlagt waren sowie den Aktivierungen im Jahr 2021 ergibt sich diese Veränderung. Demgegenüber stehen die Auflösungsbeträge aus Sonderposten in Höhe von 2.610.374,62 €.

		Ansatz 2021 inkl HHReste	Ergebnis 2021 inkl. HReste	Differenz
5	**Aufwendungen für Zuweisungen und Zuschüsse**	**2.779.971 €**	**2.439.897,02 €**	**-340.073,53 €**

Die Aufwendungen für Zuweisungen und Zuschüsse sowie besondere Finanz- und Steueraufwendungen von 2.439.897,02 € liegen mit -340.073,53 € unter dem Planansatz. Jedoch ist auch hier zu berücksichtigen, dass Haushaltsausgabereste in Höhe von 190.892,01 € in das Jahr 2022 übertragen wurden (u. a. Zuschuss für Umrüstung auf LED für TSV Allendorf, Leerstandsförderung, Imagekampagne Konfirmationsstadt, CORONA Hilfen u. a .). Weiterhin ist hier ein Minderaufwand von rd. 56.000 € für Zahlungen an den Kreis für die Zulassungsstelle zu verzeichnen.

		Ansatz 2021	Ergebnis 2021	Differenz
6	**Steueraufwendungen**	**14.607.313 €**	**13.523.418,39 €**	**-1.083.894,61 €**

Die Steueraufwendungen einschließlich der Aufwendungen für die gesetzlichen Umlageverpflichtungen von 13.523.418,39 € liegen mit -1.083.894,61 € unter dem Planansatz. Im Jahr 2021 mussten keine Rückstellungen für die Kreis- und Schulumlage gebildet werden.

Ein Teil der gebildeten Rückstellungen aus 2019 und 2020 wurden wie folgt in Anspruch genommen und verbessern so das Ergebnis im Jahr 2021

Inanspruchnahme Rückstellung Kreisumlage	671.500 €
Inanspruchnahme Rückstellung Schulumlage	437.000 €
Insgesamt	**1.108.500 €**

		Ansatz 2021	Ergebnis 2021	Differenz
7	**Transferaufwendungen**	**4.167 €**	**4.167,00 €**	**0 €**

Hierbei handelt es sich um die ausgezahlten Beträge aus dem Dr. Rose Fonds.

		Ansatz 2021	Ergebnis 2021	Differenz
8	**Sonstige ordentliche Aufwendungen**	**127.372 €**	**111.932,07 €**	**-15.439,93 €**

Unter dieser Position werden die zu zahlende Grundsteuer sowie die Kfz-Steuer verbucht. Weiterhin sind durch die Wiedereingliederung der Stadtwerke Gewerbesteuer und Körperschaftssteuer in diesem Bereich zu zahlen.

		Ansatz 2021 inkl. HHReste	Ergebnis 2021 inkl. HHReste	Differenz
9	**Summe der ordentlichen Aufwendungen**	**47.255.087 €**	**44.488.818,66 €**	**-2.766.268,37 €**

Die Summe der ordentlichen Aufwendungen liegt mit -2.766.268,37 € aufgrund der vg. Erläuterungen unter dem Planansatz.

		Ansatz 2021	Ergebnis 2021	Differenz
10	**Zinsen und andere Finanzaufwendungen**	**1.901.300 €**	**1.839.442,41 €**	**-61.857,59 €**

Die Finanzaufwendungen von 1.839.442,41 € liegen mit -61.857,59 € unter dem Planansatz. Im Bereich Zinsen für den Kreditmarkt ergab sich ein Minderaufwand von rd. 36.000 €, u. a. bedingt durch Zinssatzverlängerungen bzw. Neuaufnahmen zu günstigeren Konditionen.

		Ansatz 2021	Ergebnis 2021	Differenz
11	**Außerordentliche Aufwendungen**	**16.500 €**	**194.356,58 €**	**177.856,58 €**

Hierbei handelt es sich im Wesentlichen um periodenfremde Aufwendungen (u. a. Nebenkostenabrechnungen aus 2020, die die Stadt zu zahlen hat).

		Ansatz 2021 inkl. HHReste	Ergebnis 2021 inkl. HHReste	Differenz
12	**Gesamtsumme Aufwendungen**	**49.172.887 €**	**46.522.617,65 €**	**-2.650.269,38 €**

Personal- und Versorgungsaufwand

Die Personal- und Versorgungsaufwendungen werden im Folgenden nach einzelnen Positionen abgebildet, um die Veränderungen gegenüber dem Vorjahresergebnis und die Abweichungen von den Haushaltsansätzen differenziert beurteilen zu können:

Personal- und Versorgungsaufwand

	Ergebnis 2020	Plan 2021	Ergebnis 2021	Abweichung 2021	Abweichung 2021 %
Entgelte Arbeitnehmer	9.223.039,53	9.849.392	9.638.923,71	-210.468,29 ↘	-2,14 ↘
Bezüge Beamte	797.370,67	808.050	814.517,22	6.467,22 →	0,80 →
Soziale Abgaben,Altersvers.&Unterstützung-Aktive	1.872.378,28	2.137.533	2.142.191,66	4.658,66 →	0,22 →
Sonstige Personalaufwendungen	24.415,29	21.050	33.628,79	12.578,79 ↗	59,76 ↗
Summe Personalaufwendungen	**11.917.203,77**	**12.816.025**	**12.629.261,38**	**-186.763,62** ↘	**-1,46** ↘
Versorgungsaufwendungen	**1.809.843,98**	**1.849.836**	**1.912.173,91**	**62.337,91** ↗	**3,37** ↗

Die Grafik zeigt die Abweichungen gegenüber den Planansätzen:

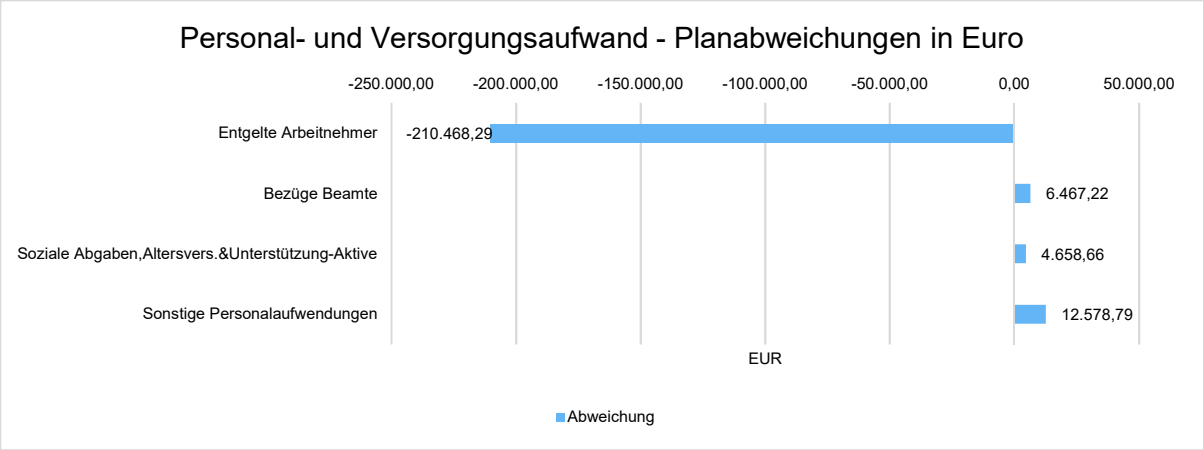

Sach- und Dienstleistungsaufwand sowie Abschreibungen

Der Sach- und Dienstleistungsaufwand (ohne Abschreibungen) beläuft sich insgesamt auf 7.915.003,58 Euro. Gegenüber dem Vorjahresergebnis verändert er sich um 1.124.322,59 Euro. Die Abweichung von der Haushaltsplanung beträgt -1.562.989,90 Euro.

Nachfolgend wird der Sach- und Dienstleistungsaufwand nach einzelnen Positionen differenziert dargestellt, wobei in diesem Sachzusammenhang auch die Abschreibungen abgebildet werden:

Sach- und Dienstleistungsaufwand, Abschreibungen

	Ergebnis 2020 inkl. HHReste	Plan 2021 inkl. HHReste	Ergebnis 2021 inkl. HHReste	Abweichung 2021	Abweichung 2021 %
Aufw. für Material, Energie und sonstige verwaltungswirtschaftl. Tätigkeit	1.796.547,69	1.934.406,50	1.896.664,49	-37.742,01 ↘	-1,95 ↘
Aufw. für bezogene Leistungen	2.267.514,24	3.696.856,41	2.170.938,10	-1.525.918,31 ↘	-41,28 ↘
Aufw. für die Inanspruchnahme von Rechten und Diensten	1.712.501,69	2.091.290,22	1.785.889,45	-305.400,77 ↘	-14,60 ↘
Aufw. für Kommunikation, Dokumentation, Information, Reisen, Werbung	390.677,86	782.435,66	522.716,71	-259.718,95 ↘	-33,19 ↘
Aufw. für Beiträge und Sonstiges sowie Wertkorrekturen	623.439,51	973.004,69	1.538.794,83	565.790,14 ↗	58,15 ↗
Aufwendungen für Sach- und Dienstleistungen gesamt	**6.790.680,99**	**9.477.993,48**	**7.915.003,58**	**-1.562.989,90 ↘**	**-16,49 ↘**

Die Grafik zeigt die Abweichungen vom Planansatz in Euro:

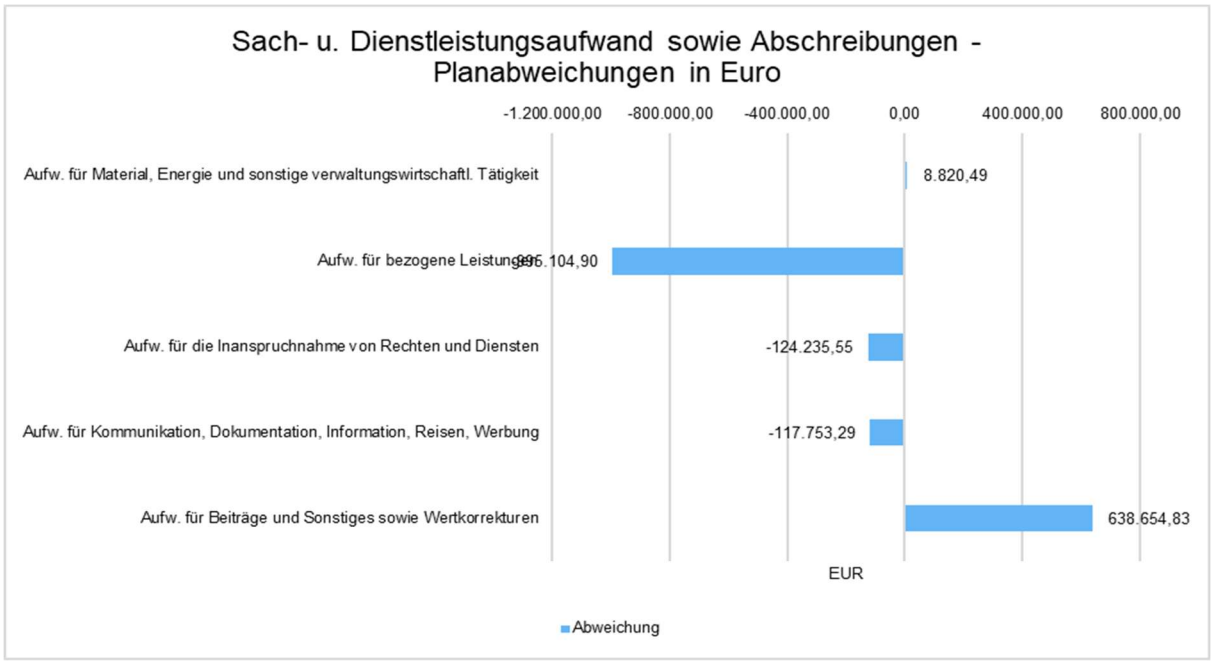

Zuweisungen, Umlagen und Transferaufwendungen

Neben den Personalaufwendungen und dem Aufwand für Sach- und Dienstleistungen stellen die Zuweisungen, Umlagen und Transferaufwendungen eine gewichtige Aufwandsart dar.

Die Aufwendungen in Höhe von 15.967.482,41 Euro weichen vom Vorjahresergebnis um -216.355,75 Euro und von den Planansätzen des Haushaltsjahres um -1.423.968,14 Euro ab.

In der folgenden Tabelle sind die einzelnen Aufwandspositionen differenziert dargestellt:

Transferaufwendungen

	Ergebnis 2020 inkl. HHReste	Plan 2021 inkl. HHReste	Ergebnis 2021 inkl. HHReste	Abweichung 2021	Abweichung 2021 %
Aufwendungen für Zuweisungen und Zuschüsse sowie besondere Finanzaufwendungen	2.631.127,20	2.779.970,55	2.439.897,02	-340.073,53 ↘	-12,23 ↘
Sonstige Transferaufwendungen	4.167,00	4.167,00	4.167,00	0,00 →	0,00 →
Aufwand aus steuerähnlichen Umlagen an Land	322.827,35	320.000,00	331.983,76	11.983,76 ↗	3,74 ↗
- davon Heimatumlage	*322.827,35*	*320.000,00*	*331.983,76*	*11.983,76* ↗	*3,74* ↗
Kreisumlage (inkl. Rückstellungen)	7.782.160,18	8.337.446,00	7.615.777,40	-721.668,60 ↘	-8,66 ↘
Schulumlage (inkl. Rückstellungen)	4.858.710,84	5.344.367,00	4.956.585,33	-387.781,67 ↘	-7,26 ↘
Gewerbesteuerumlage	519.492,29	510.000,00	534.226,74	24.226,74 ↗	4,75 ↗
Sonstige Aufwendungen aus steuerähnlichen Umlagen und Abgaben	65.353,30	95.500,00	84.845,16	-10.654,84 ↘	-11,16 ↘
Summe der Zuweisungen, Umlagen und Transferaufwendungen	**16.183.838,16**	**17.391.450,55**	**15.967.482,41**	**-1.423.968,14** ↘	**-8,19** ↘

Die Grafik zeigt die Abweichungen des Ergebnisses von den Planansätzen:

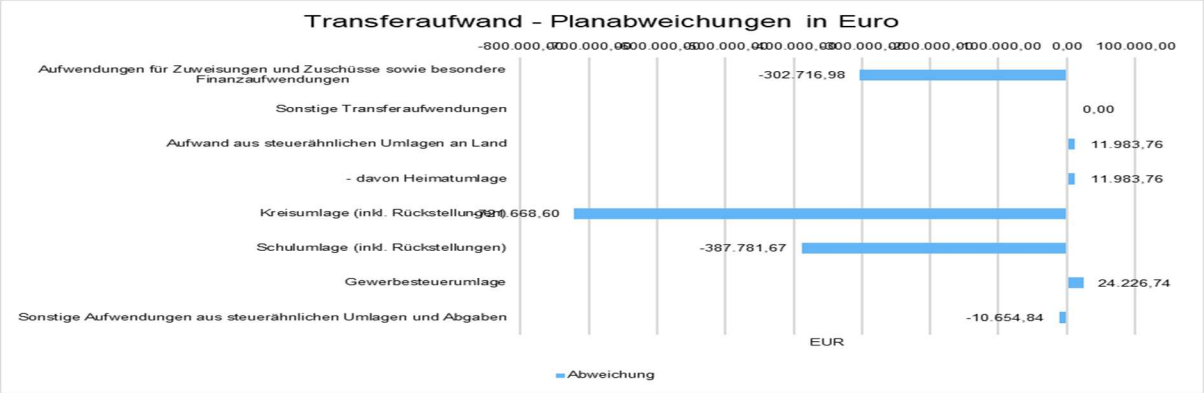

Sonstige Aufwendungen

Nachfolgend werden die übrigen Aufwandsarten im Vergleich zum Vorjahresergebnis sowie zum Haushaltsplan abgebildet:

Sonstige Aufwendungen

	Ergebnis 2020	Plan 2021	Ergebnis 2021	Abweichung 2021	Abweichung 2021 %
Sonstige ordentliche Aufwendungen	110.451,55	127.372	111.932,07	-15.439,93 ↘	-12,12 ↘
Zinsen und sonstige Finanzaufwendungen	2.006.215,60	1.901.300	1.839.442,41	-61.857,59 ↘	-3,25 ↘
Außerordentliche Aufwendungen	140.040,40	16.500	194.356,58	177.856,58 ↗	1.077,92 ↗
Summe der Zinsen und sonstigen Finanzaufwendungen	**2.256.707,55**	**2.045.172**	**2.145.731,06**	**100.559,06** ↗	**4,92** ↗

Die Abweichungen zum Planansatz stellen sich wie folgt dar:

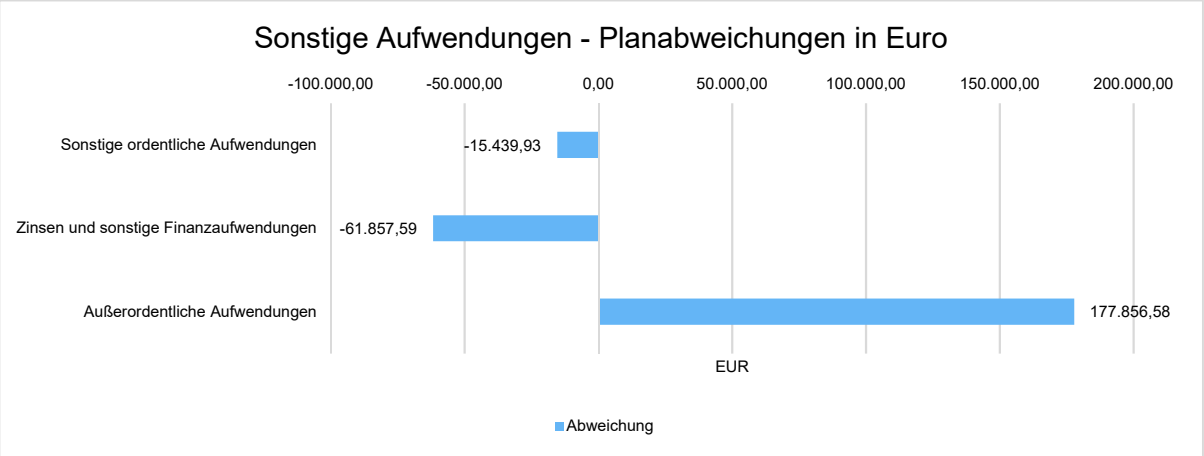

2.2 Finanzentwicklung

2.2.1 Allgemeine Entwicklung

Nachstehend ist der Finanzhaushalt im Vergleich zu den Ergebnissen des Vorjahres sowie zu den Planungen ersichtlich:

Finanzhaushalt / Finanzrechnung

	Ergebnis 2020 inkl. HHReste	Plan 2021 inkl. HHReste	Ergebnis 2021 inkl. HH Reste	Abweichung 2021	Abweichung 2021 %
09 - Einzahlungen aus laufender Verwaltungstätigkeit	45.688.858,70	44.961.771	46.014.674,59	1.052.903,59 ↗	2,34 ↗
18 - Auszahlungen aus laufender Verwaltungstätigkeit	40.370.654,64	43.299.058	40.902.169,85	-2.396.888,18 ↘	-5,54 ↘
19 - Saldo aus laufender Verwaltungstätigkeit	**5.318.204,06**	**1.662.713**	**5.112.504,74**	**3.449.791,77** ↗	**207,48** ↗
23 - Einzahlungen aus Investitionstätigkeit	2.328.825,41	5.902.299	5.205.408,06	-696.890,94 ↘	-11,81 ↘
28 - Auszahlungen aus Investitionstätigkeit	6.516.795,99	25.277.471	6.284.548,30	-18.992.923,17 ↘	-75,14 ↘
29 - Saldo aus Investitionstätigkeit	**-4.187.970,58**	**-19.375.172**	**-1.079.140,24**	**18.296.032,23** ↗	**94,43** ↗
30 - Zahlungsmittelüberschuss/-bedarf (laufende Verwaltungs- und Investitionstätigkeit)	**1.130.233,48**	**-17.712.460**	**4.033.364,50**	**21.745.824,00** ↗	**122,77** ↗
31 - Einzahlungen aus der Aufnahme von Krediten und wirtschaftlich vergleichbaren Vorgängen für Investitionen	2.407.507,17	15.660.269	9.406.161,03	-6.254.107,97 ↘	-39,94 ↘
32 - Auszahlungen für die Tilgung von Krediten und wirtschaftlich vergleichbaren Vorgängen für Investitionen	6.613.489,92	4.623.113	8.481.176,09	3.858.063,09 ↗	83,45 ↗
33 - Saldo aus Finanzierungstätigkeit	**-4.205.982,75**	**11.037.156**	**924.984,94**	**-10.112.171,06** ↘	**-91,62** ↘
37 - Finanzmittelüberschuss / Finanzmittelbedarf aus haushaltsunwirksamen Vorgängen	**314.339,18**	**0**	**647.256,57**	**647.256,57** ↗	**--** ↗
38 – Bestand an Zahlungsmitteln zu Beginn des Haushaltsjahres	**7.779.716,33**	**-48.108.233,93**	**5.018.306,24**	**-53.126.540,17**	
39 - Finanzmittelüberschuss / Finanzmittelbedarf des Haushaltsjahres	**-2.761.410,09**	**-6.675.304**	**5.605.606,01**	**-12.280.909,51** ↗	**183,98** ↗
40 – Finanzmittelbestand am Ende des Haushaltsjahres	**5.018.306,24**	**-54.783.537,43**	**10.623.912,25**	**-65.407.449,68**	

2.2.2 Investitionstätigkeit

Der Finanzmittelfluss aus Investitionstätigkeit hat sich gegenüber dem Planansatz reduziert. Den Auszahlungen für Investitionen in Höhe von 6.284.548,30 € stehen Einzahlungen aus Beiträgen, Zuschüssen und Verkäufen des Anlagevermögens in Höhe von 5.205.408,06 € gegenüber.

Investitionstätigkeit

	Ergebnis 2020 inkl. HHReste	Plan 2021 inkl. HHReste	Ergebnis 2021 inkl. HHReste	Abweichung 2021	Abweichung 2021 %
Einzahlungen aus Investitionszuweisungen und -zuschüssen sowie Investitionsbeiträgen	1.485.137,07	4.234.474,00	3.285.576,35	-948.897,65 ↘	-22,41 ↘
Einzahlungen aus Abgängen von Sachanlagevermögen und immateriellem Anlagevermögen	728.263,34	1.560.000,00	1.812.006,71	252.006,71 ↗	16,15 ↗
Einzahlungen aus Abgängen von Finanzanlagevermögen	115.425,00	107.825,00	107.825,00	0,00 →	0,00 →
Summe Einzahlungen aus Investitionstätigkeit	**2.328.825,41**	**5.902.299,00**	**5.205.408,06**	**-696.890,94 ↘**	**-11,81 ↘**
Auszahlungen für Investitionszuweisungen und -zuschüsse	11.936,00	689.480,00	162.090,00	-527.390,00 ↘	-76,49 ↘
Auszahlungen für den Erwerb von Grundstücken und Gebäuden	32.379,61	2.245.332,33	78.622,57	-2.166.709,76 ↘	-96,50 ↘
Auszahlungen für Baumaßnahmen	5.828.661,19	18.011.489,78	3.717.445,18	-14.294.044,60 ↘	-79,36 ↘
Auszahlungen für Investitionen in bewegliches Sachanlagevermögen und immaterielles Anlagevermögen	588.693,62	2.636.169,36	1.274.663,11	-1.361.506,25 ↘	-51,65 ↘
Auszahlungen für Investitionen in Finanzanlagevermögen	55.125,57	1.695.000,00	1.051.727,44	-643.272,56 ↘	-37,95 ↘
Summe Auszahlungen aus Investitionstätigkeit	**6.516.795,99**	**25.277.471,47**	**6.284.548,30**	**-18.992.923,17 ↘**	**-75,14 ↘**
Saldo aus Investitionstätigkeit	**-4.187.970,58**	**-19.375.172,47**	**-1.079.140,24**	**18.296.032,23 ↗**	**94,43 ↗**

Einzahlungen aus Investitionstätigkeit im Plan-Ist-Vergleich



Auszahlungen Investitionstätigkeit im Plan-Ist-Vergleich

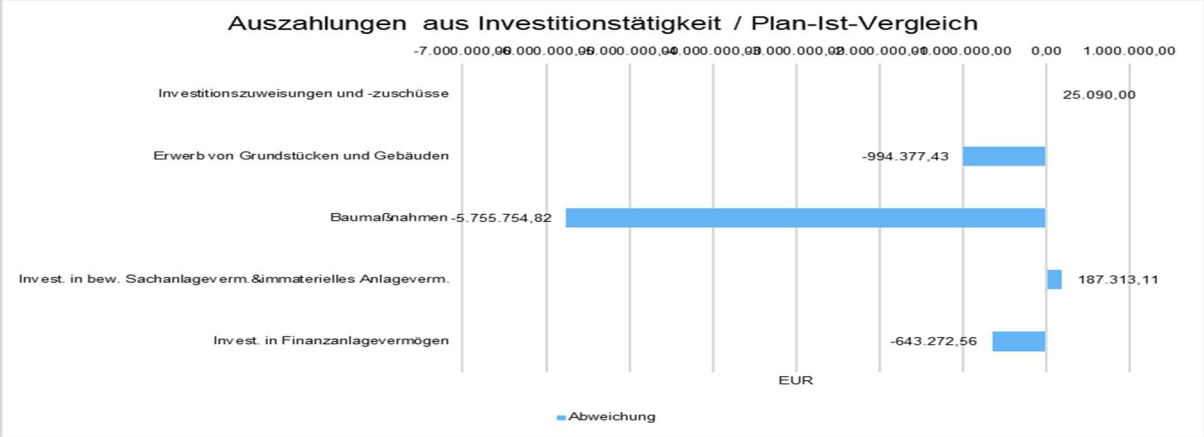

Für den allgemeinen Haushalt 2021 war eine Kreditaufnahme von 2.783.351,00 € geplant. In diesem Betrag ist ein Betrag von 1.000.000 € für die Maßnahme des Deutschen Roten Kreuzes für das Verwaltungsgebäude "Krusborn" enthalten. Die Darlehensaufnahme hierfür erfolgte im 10/2021. Aus dem Haushaltsjahr 2020 bestand noch eine Kreditermächtigung von 2.256.058,00 €. Die Aufnahme der Kreditermächtigung aus 2020 erfolgte in 2021. Die Tilgung im Jahr 2021 inkl. dem Eigenbeitrag zur Hessenkasse in Höhe von 446.525,00 € beträgt 3.092.726,39 € (hiervon Umschuldungen 1.327.924,84 €). Die Kreditermächtigung aus dem Jahr 2021 wurde in das Jahr 2022 übertragen.

Für den Wasser- und Abwasserbereich war im Haushalt 2021 eine Kreditaufnahme von 4.779.900,00 € vorgesehen. Es erfolgte in 2021 eine Kreditaufnahme von 2.051,88 €. Aus den Haushaltsjahren 2019 und 2020 bestanden noch Kreditermächtigungen in Höhe von 5.840.960,00 €. Aus der Kreditermächtigung für 2019 wurden in 2021 Darlehen in Höhe von 2.050.000 € aufgenommen. Die nicht verbrauchte Kreditermächtigung aus 2019 verfiel mit Genehmigung des Haushaltes 2021 und wurde im Haushalt 2022 teilweise neu veranschlagt. Die Kreditermächtigung aus 2020 ist verfallen und wurde bisher auch nicht neu veranschlagt. Die Kreditermächtigung aus 2021 in Höhe von 4.777.848,12 € wurde in das Jahr 2022 übertragen. Die Tilgung im Jahr 2021 beträgt 5.207.616,54 € (davon Umschuldung 2.513.901,13 €).

2.3 Vermögensentwicklung

Die Bilanz gibt die Vermögenssituation einer Kommune zum Stichtag wieder. Aus der folgenden Bilanzabbildung kann die Entwicklung der Bilanzwerte im Vergleich zum Vorjahr sowie die jeweiligen Anteile der Bilanzpositionen an der Bilanzsumme abgelesen werden.

Bilanz im Jahresvergleich

Bilanzposition	2020	2021	Veränderung absolut
1 - Anlagevermögen	**159.363.459**	**158.486.153**	**-877.306** →
1.1 - Immaterielle Vermögensgegenstände	2.139.550	2.442.870	303.320 ↗
1.2 - Sachanlagen	145.852.729	143.750.751	-2.101.978 ↘
1.3 - Finanzanlagen	2.236.140	3.157.493	921.352 ↗
1.4 - Sparkassenrechtliche Sonderbeziehungen	9.135.039	9.135.039	0 →
2 - Umlaufvermögen	**9.312.658**	**15.549.719**	**6.237.061** ↗
2.1 - Vorräte einschl. Roh-, Hilfs- und Betriebsstoffe	88.816	95.551	6.734 ↗
2.2 - Fertige und unfertige Erzeugnisse, Leistungen, Waren	0	0	0 →
2.3 - Forderungen und sonstige Vermögensgegenstände	4.205.535	4.830.256	624.721 ↗
2.4 - Flüssige Mittel	5.018.306	10.623.912	5.605.606 ↗
3 - Aktive Rechnungsabgrenzungsposten	**54.640**	**73.408**	**18.768** ↗
4 - Nicht durch Eigenkapital gedeckter Fehlbetrag	**0**	**0**	**0** →
Aktiva	**168.730.756**	**174.109.280**	**5.378.524** ↗
1 - Eigenkapital	**33.277.698**	**36.968.817**	**3.691.119** ↗
1.1 - Netto-Position	20.073.746	20.073.746	0 →
1.2 - Rücklagen, Sonderrücklagen, Stiftungskapital	13.203.952	16.895.071	3.691.119 ↗
1.3 - Ergebnisverwendung	0	0	0 →
1.3.1 - Ergebnisvortrag	0	0	0 →
1.3.2 - Jahresüberschuss / Jahresfehlbetrag	0	0	0 →
2 - Sonderposten	**31.247.774**	**32.835.158**	**1.587.384** ↗
2.1 - SoPo für erhaltene Investitionszuweisungen, -zuschüsse und Investitionsbeiträge	30.388.539	31.258.721	870.182 ↗
2.2 - Sonderposten für den Gebührenausgleich	859.235	1.576.437	717.202 ↗
2.3 - Sonderposten für Umlagen nach § 50 Abs. 3 HFAG	0	0	0 →
2.4 - Sonstige Sonderposten	0	0	0 →

Bilanzposition	2020	2021	Veränderung absolut
3 - Rückstellungen	**16.306.521**	**14.693.591**	**-1.612.930** ↘
3.1 - Rückstellungen für Pensionen und ähnliche Verpflichtungen	11.709.288	11.483.556	-225.733 ↘
3.2 - Rückstellung für Umlageverpflichtungen nach dem HFAG und für Verpflichtungen im Rahmen von Steuerschuldverhältnissen	1.475.900	367.400	-1.108.500 ↘
3.3 - Rückstellungen für Rekultivierung und Nachsorge von Abfalldeponien	0	0	0 →
3.4 - Rückstellungen für die Sanierung von Altlasten	0	0	0 →
3.5 - Sonstige Rückstellungen	3.121.333	2.842.636	-278.697 ↘
4 - Verbindlichkeiten	**86.018.533**	**87.661.403**	**1.642.870** ↗
4.1 - Verbindlichkeiten aus Anleihen	0	0	0 →
4.2 - Verbindlichkeiten aus Kreditaufnahmen für Investitionen und Investitionsförderungsmaßnahmen	80.410.091	81.775.818	1.365.726 ↗
4.3 - Verbindlichkeiten aus Kreditaufnahmen für die Liquiditätssicherung	0	0	0 →
4.4 - Verbindlichkeiten aus kreditähnlichen Rechtsgeschäften	0	0	0 →
4.5 - Verbindlichkeiten aus Zuweisungen und Zuschüssen, Transferleistungen und Investitionszuweisungen und –zuschüssen, Investitionsbeiträgen	279.070	269.343	-9.726 ↘
4.6 - Verbindlichkeiten aus Lieferungen und Leistungen	1.467.446	1.585.346	117.901 ↗
4.7 - Verbindlichkeiten aus Steuern und steuerähnlichen Abgaben	161.265	825.650	664.385 ↗
4.8 - Verbindlichkeiten gegenüber verbundenen Unternehmen und gegen Unternehmen, mit denen ein Beteiligungsverhältnis besteht, und Sondervermögen	168.055	142.617	-25.438 ↘
4.9 - Sonstige Verbindlichkeiten	3.532.607	3.062.629	-469.978 ↘
5 - Passive Rechnungsabgrenzungsposten	**1.880.230**	**1.950.310**	**70.080** ↗
Passiva	**168.730.756**	**174.109.280**	**5.378.524** ↗

	Bilanzwert 01.01.2021	Bilanzwert 31.12.2021	Differenz
Anlagevermögen	159.363.458,70 €	158.486.153,06 €	-877.305,64 €

Die Aktivseite der Bilanz ist stark durch das Anlagevermögen mit 158.486.153,06 € geprägt. Dem Anlagevermögen stehen für die Finanzierung durch Drittmittel im Bereich der Investitionen die Sonderposten auf der Passivseite der Bilanz mit insgesamt 32.835.157,96 € gegenüber; somit beläuft sich das Netto-Anlagevermögen auf 125.650.995,10 €.

Das Anlagevermögen verminderte sich um 877.305,64 €. Den Abschreibungen in Höhe von 5.812.371,63 € standen Investitionsauszahlungen in Höhe von 6.284.548,30 € gegenüber. Hier sind im Wesentlichen folgende Maßnahmen zu nennen, z. B. Anschaffung STLF 20/25 Ziegenhain, Anschaffung GW-Atemschutz, Feuerlöschteich Florshain, Löschwasserversorgung (Einbau Zisternen), Kita Wiegelsweg - Bauwagen, Inv.Zuschuss Europabad, Erschließung GW-Gebiet A49 Wasser und Kanal, Erschließung Gewerbegebiet Saure Wiesen West, Umsetzung Radverkehrskonzept, Nebenanlagen Knüllstraße L3155, Erschließung "An der Domäne Schafhof" 5. BA, Umsetzung Wasserrechtsrahmenlinie Gers, KIP Erweiterung KiTa Wiegelsweg, usw.

Aufteilung des Sachanlagevermögens

Auf der Aktivseite der Bilanz stellen die Sachanlagen den größten Posten dar. Das Sachanlagevermögen wird nachfolgend in seiner Zusammensetzung und in den jeweiligen Veränderungen zum Vorjahr abgebildet.

Sachanlagevermögen (in Tausend EUR)

Bilanzposition	2020 in TEUR	2021 in TEUR	Veränderung in TEUR
1.2 - Sachanlagen	**145.853**	**143.751**	**-1.923** ↘
1.2.1 - Grundstücke, grundstücksgleiche Rechte	12.937	12.586	-351 ↘
1.2.2 - Bauten einschließlich Bauten auf fremden Grundstücken	15.126	16.662	1.536 ↗
1.2.3 - Sachanlagen im Gemeingebrauch, Infrastrukturvermögen	108.232	105.211	-3.020 ↘
1.2.4 - Anlagen und Maschinen zur Leistungserstellung	1.647	1.519	-128 ↘
1.2.5 - Andere Anlagen, Betriebs- und Geschäftsausstattung	2.528	2.801	272 ↗
1.2.6 - Geleistete Anzahlungen und Anlagen im Bau	5.382	4.972	-411 ↘

Das Sachanlagevermögen in seiner Struktur und Entwicklung

Im Folgenden wird die Struktur des Sachanlagevermögens in seinen wesentlichen Ausprägungen abgebildet:

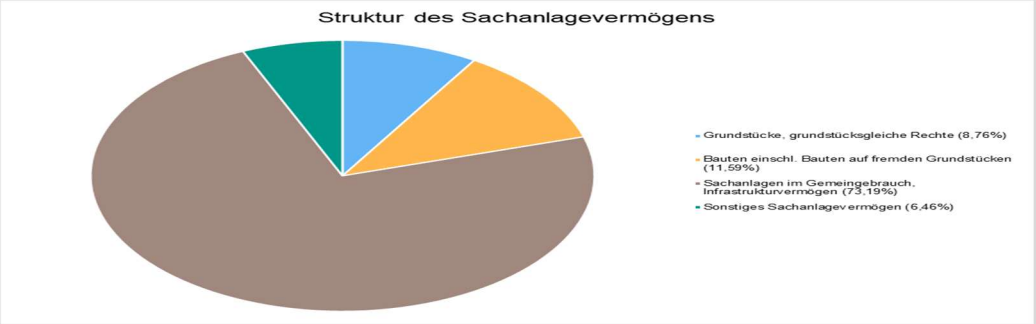

Die Entwicklung des Sachanlagevermögens in den letzten 5 Jahren ergibt folgendes Bild:

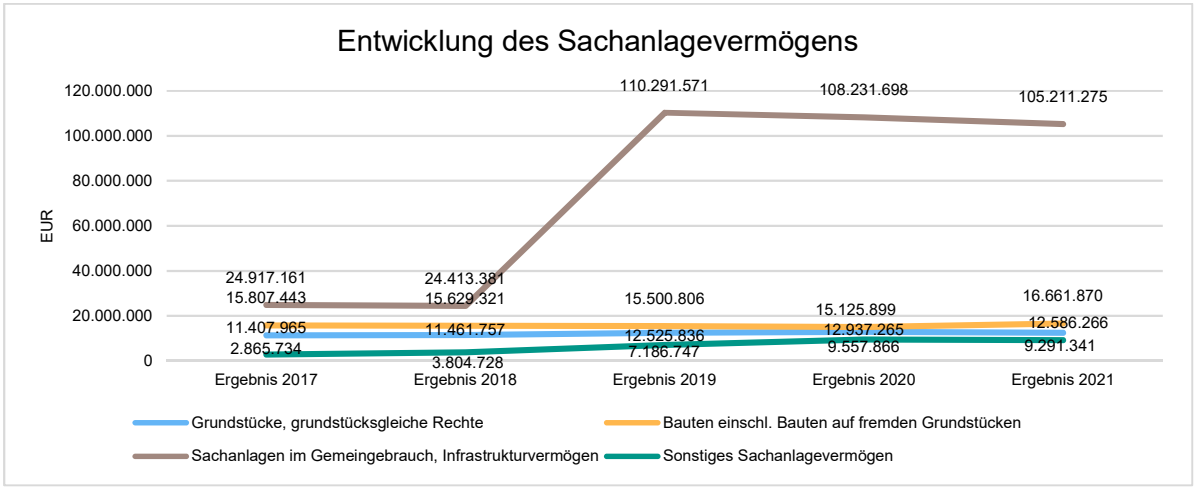

3 Kennzahlen

Über Kennzahlen lassen sich komplexe finanzwirtschaftliche Zusammenhänge in komprimierter Form darstellen. Die Betrachtung der Kennzahlenentwicklung im Mehrjahresverlauf ermöglicht eine finanzpolitische Beurteilung der Haushaltsentwicklung in seinen wesentlichen Ausprägungen.

3.1 Kennzahlen zur Ertrags- und Aufwandslage sowie zum Haushaltsergebnis

3.1.1 Steuern

Steuern im Zeitverlauf

	E' 2020	E' 2021	P' 2022	P' 2023	P' 2024
Grundsteuer A	82.185	81.031	85.000	85.000	85.000
Grundsteuer B	2.226.338	2.269.300	2.420.000	2.430.000	2.440.000
Gewerbesteuer	5.730.178	5.449.794	9.000.000	9.880.000	10.355.000
Anteil Einkommenssteuer	7.926.575	8.765.597	9.000.000	9.410.000	9.925.000

	E' 2020	E' 2021	P' 2022	P' 2023	P' 2024
Anteil Umsatzsteuer	2.094.269	2.128.465	1.870.000	1.930.000	1.970.000
Vergnügungssteuer	214.727	170.391	340.000	340.000	340.000
Hundesteuer	78.028	80.393	80.000	80.000	80.000
Summe	**18.352.299**	**18.944.971**	**22.795.000**	**24.155.000**	**25.195.000**

Die Entwicklung der Steuern und steuerähnlichen Abgaben im langfristigen Verlauf:

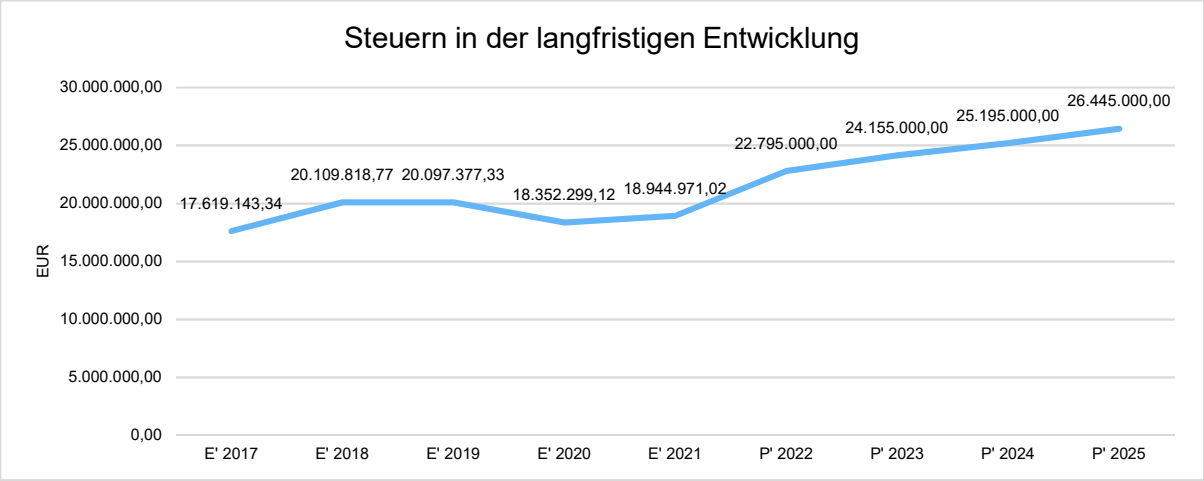

Steuerquote

Die Steuerquote gibt an, zu welchem Teil sich die Kommune „selbst“ finanzieren kann und somit unabhängig von staatlichen Zuwendungen ist. Die Steuerquote bringt zum Ausdruck, in welchem prozentualen Maße die ordentlichen Erträge der Kommune aus Steuererträgen bestehen. Für eine realistische Ermittlung der Steuerkraft ist es erforderlich, die Gewerbesteuerumlage und den Aufwand für die Finanzierungsbeteiligung am Fonds Deutsche Einheit in Abzug zu bringen. Diese werden deshalb sowohl von den Steuererträgen (ohne Erträge aus gesetzlichen Umlagen) als auch von den ordentlichen Erträgen bei der Berechnung der Kennzahl abgezogen.

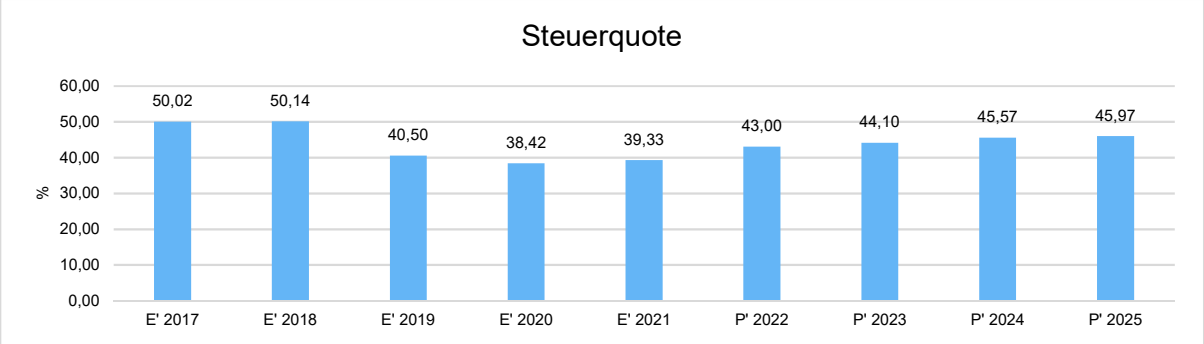

3.1.1.1 Entwicklung der Realsteuern - Hebesätze und Aufkommen

Die nachfolgende Tabelle zeigt die Entwicklung der Hebesätze:

Entwicklung der Hebesätze

Steuerart	2017	2018	2019	2020	2021	2022
Hebesatz Grundsteuer A	335	335	335	335	335	335
Hebesatz Grundsteuer B	420	420	420	420	420	420
Hebesatz Gewerbesteuer	380	380	380	380	380	380

Grundsteuer B und Gewerbesteuer in der langfristigen Entwicklung

Aufgrund ihres finanziellen Volumens sind die Grundsteuer B sowie die Gewerbesteuer tragende Säulen auf der Ertragsseite des Haushalts. Die Betrachtung der langfristigen Entwicklung ergibt folgendes Bild:

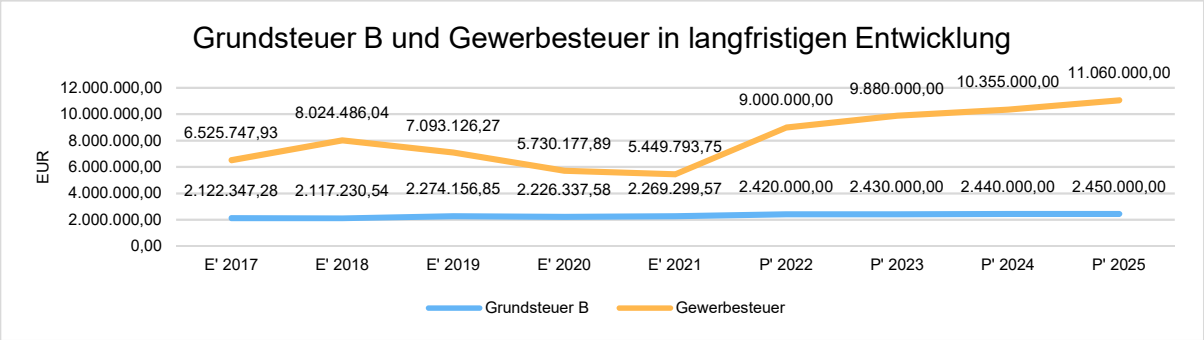

Grundsteuer B je Einwohner

Um das Steueraufkommen der Grundsteuer B in seiner Höhe besser einordnen zu können, bietet sich die einwohnerbezogene Betrachtung an:

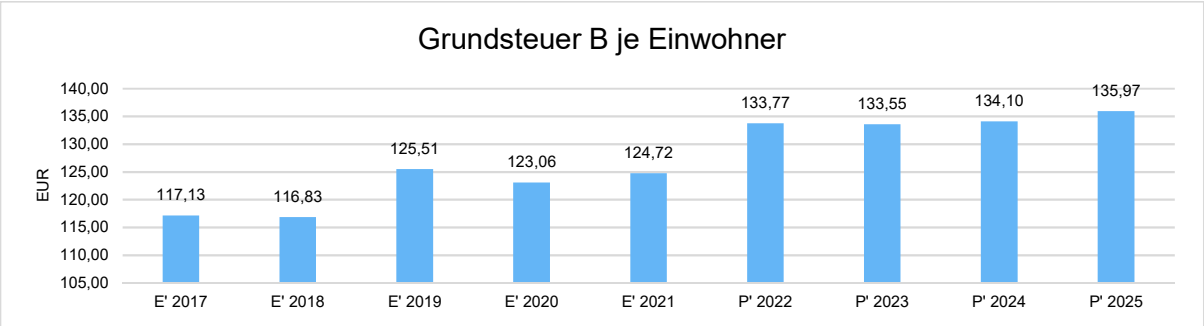

Gewerbesteuer je Einwohner

Nachfolgend wird die Entwicklung des Gewerbesteueraufkommens in Relation zur Einwohnerzahl abgebildet:

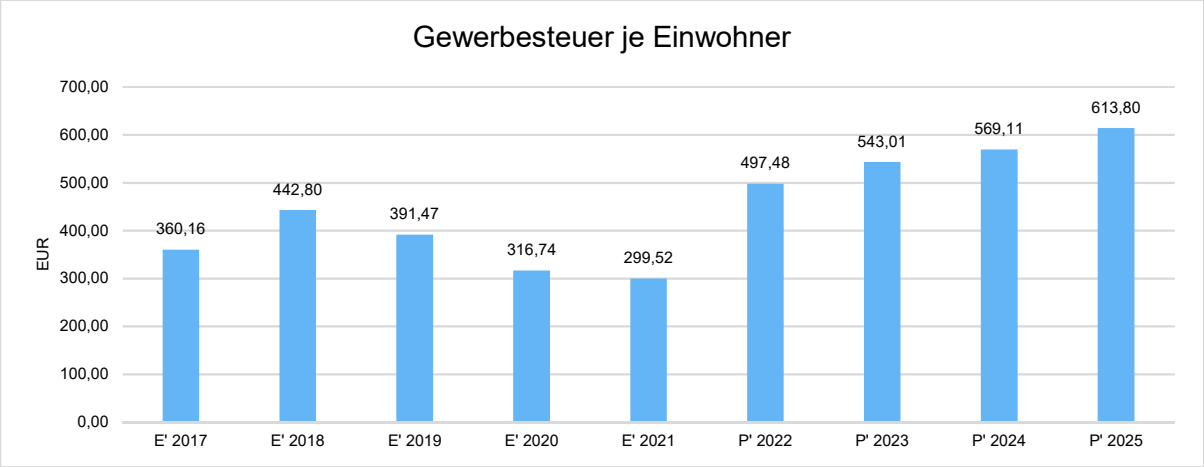

3.1.1.2 Gemeinschaftssteuern

Die Gemeinschaftssteuern setzen sich aus den Anteilen an der Einkommensteuer und der Umsatzsteuer zusammen:

Gemeinschaftssteuern

	E' 2020	E' 2021	P' 2022	P' 2023	P' 2024
Anteil Einkommensteuer	7.926.575	8.765.597	9.000.000	9.410.000	9.925.000
Anteil Umsatzsteuer	2.094.269	2.128.465	1.870.000	1.930.000	1.970.000

Gemeinschaftssteuern in der langfristigen Entwicklung

In der Langfristbetrachtung zeigt sich hinsichtlich der Gemeinschaftssteuern folgendes Bild:



Anteil Einkommensteuer je Einwohner

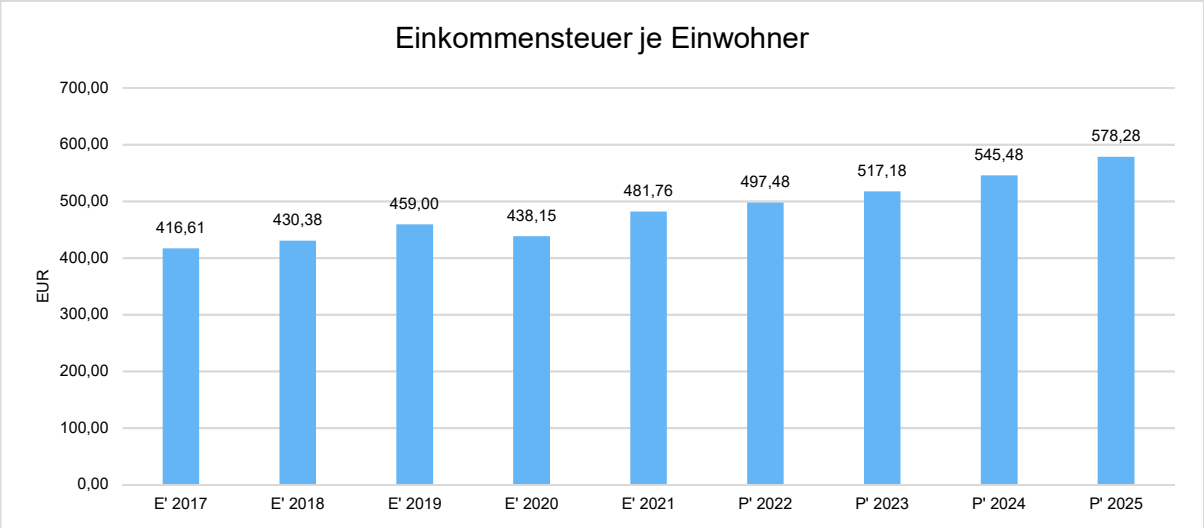

Anteil Umsatzsteuer je Einwohner

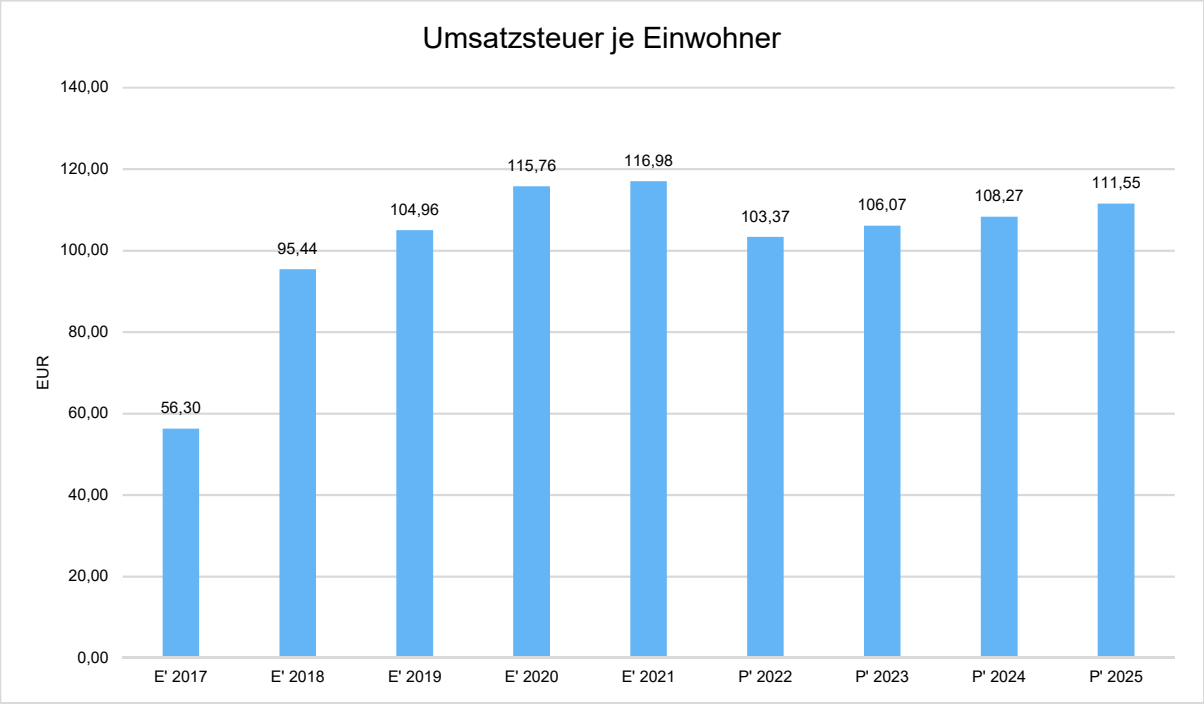

3.1.2 Zuwendungen und allgemeine Umlagen

Nachfolgende Tabelle zeigt die Entwicklung der Zuwendungen und allgemeinen Umlagen, wobei die Schlüsselzuweisungen eingehender betrachtet werden:

Erträge aus Zuwendungen und allgemeine Umlagen

	E' 2020	E' 2021	P' 2022	P' 2023	P' 2024
Zuweisungen, Zuschüsse und allg. Umlagen	**17.314.942**	**17.145.185**	**17.444.891**	**18.787.771**	**18.010.742**
davon Schlüsselzuweisungen	10.420.111	11.127.394	12.391.061	13.057.422	13.104.585
davon Zuweisungen und Zuschüsse für laufende Zwecke	2.681.114	3.106.324	2.529.468	2.706.984	2.498.573
davon Schuldendiensthilfen	419	1.594	11.530	11.440	1.350
davon Auflösung SoPo für Zuwendungen	2.840.354	2.610.375	2.502.832	3.001.925	2.406.234
davon sonstige Zuweisungen und Zuschüsse	1.372.944	299.498	10.000	10.000	0

Schlüsselzuweisungen in der langfristigen Entwicklung

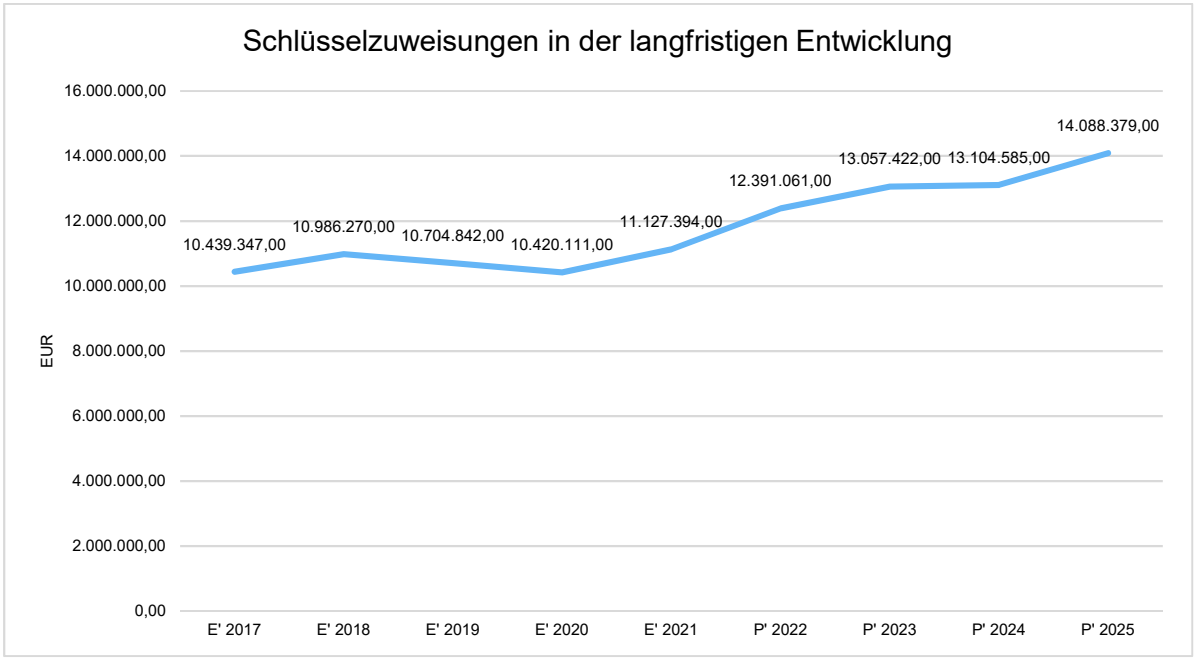

Zuwendungsquote

Die Zuwendungsquote zeigt auf, wie hoch die Abhängigkeit von Zuweisungen und Zuschüssen ist. Wesentlicher Bestandteil dieser Erträge sind die Schlüsselzuweisungen vom Land. Die Zuwendungsquote errechnet sich als prozentualer Anteil der Erträge aus Zuweisungen und Zuschüssen (ohne allgemeine Umlagen und Erträge aus der Leistungsbeteiligung des Bundes) von den ordentlichen Erträgen insgesamt.

Die Zuwendungsquote korrespondiert mit der oben bereits dargestellten Steuerquote.

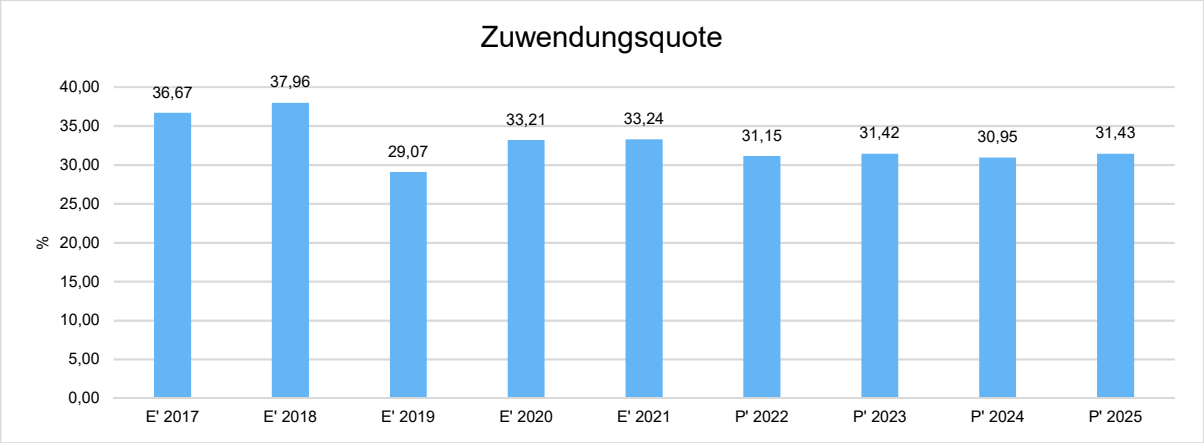

3.1.3 Personalaufwand

Die Entwicklung der Personalaufwendungen stellt sich im Beobachtungszeitraum wie folgt dar:

Personalaufwand

	E' 2020	E' 2021	P' 2022	P' 2023	P' 2024
Entgelte Arbeitnehmer	9.223.040	9.638.924	10.604.610	11.661.640	11.817.710
Bezüge Beamte	797.371	814.517	824.900	900.530	914.039
Soziale Abgaben, Altersversorgung und Unterstützung - Aktive	1.872.378	2.142.192	2.389.838	2.440.808	2.559.610
Sonstige Personalaufwendungen	24.415	33.629	31.500	33.590	31.500
Summe Personalaufwendungen	**11.917.204**	**12.629.261**	**13.850.848**	**15.036.568**	**15.322.859**
Versorgungsaufwendungen	1.809.844	1.912.174	1.889.527	2.063.792	2.208.857

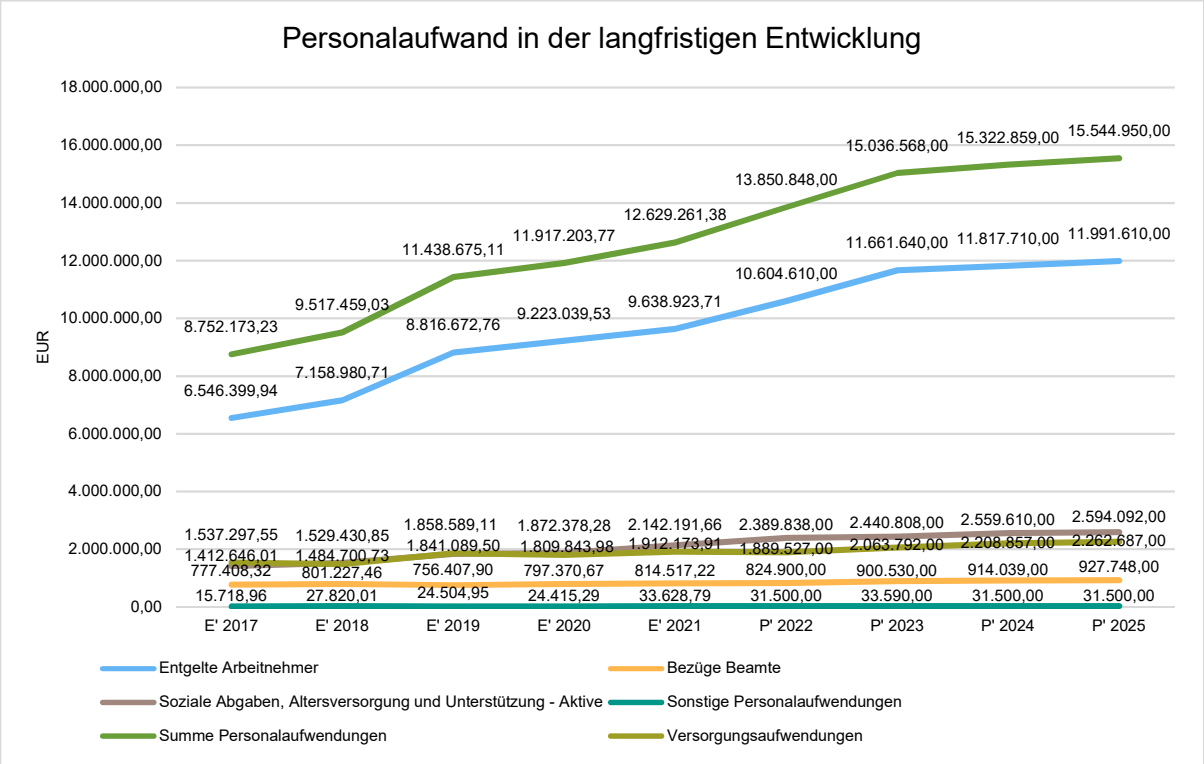

Personalintensität

Die Personalintensität bildet den prozentualen Anteil der Personalaufwendungen (ohne sonstige Personalaufwendungen der Kontengruppe 65) an den ordentlichen Aufwendungen insgesamt ab.

Sie ist ein Indikator dafür, welches Gewicht die Personalaufwendungen innerhalb des ordentlichen Aufwandes haben.

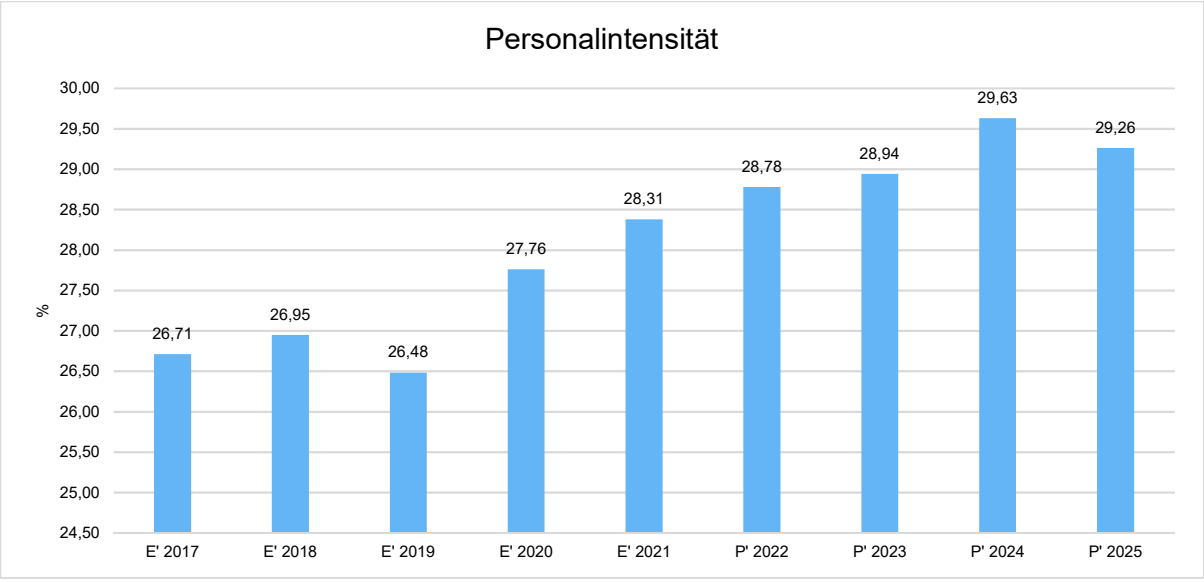

3.1.4 Aufwendungen für Sach- und Dienstleistungen

Die Entwicklung der Sach- und Dienstleistungen im Zeitverlauf ist den folgenden Aufstellungen zu entnehmen:

Entwicklung des Aufwandes für Sach- und Dienstleistungen

	E' 2020 inkl. HHReste	E' 2021 inkl. HHReste	P' 2022	P' 2023	P' 2024
Aufwendungen für Sach- und Dienstleistungen	**6.790.681**	**7.915.004**	**8.466.702**	**9.104.686**	**8.406.762**
davon Aufw. für Material, Energie und sonstige verwaltungswirtschaftliche Tätigkeit	1.796.548	1.896.664	1.981.974	2.680.563	2.667.540
davon Aufw. für bezogene Leistungen	2.267.514	2.170.938	3.204.535	2.955.299	2.511.887
davon Aufw. für die Inanspruchnahme von Rechten und Diensten	1.712.502	1.785.889	1.976.471	2.181.245	2.083.855
davon Aufw. für Kommunikation, Dokumentation, Information, Reisen, Werbung	390.678	522.717	734.045	750.066	615.440
davon Aufw. für Beiträge und Sonstiges sowie Wertkorrekturen	623.440	1.538.795	569.677	537.513	528.040

Sach- und Dienstleistungsaufwand in der langfristigen Entwicklung

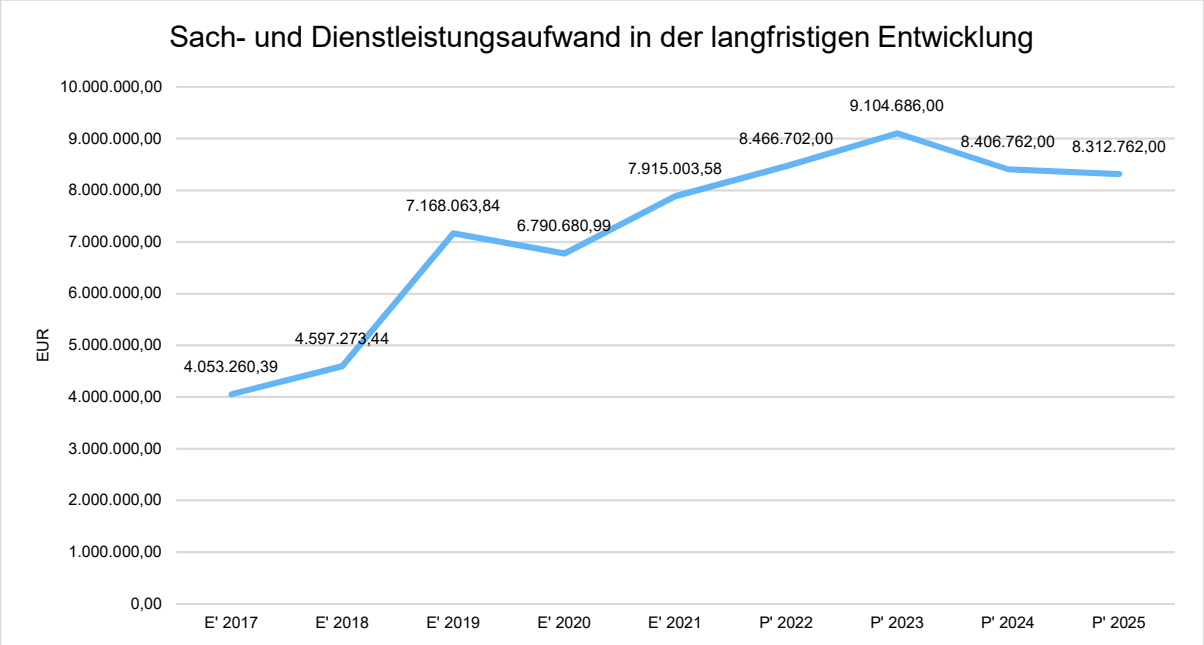

Sach- und Dienstleistungsintensität

Die Sach- und Dienstleistungsintensität lässt erkennen, in welchem Ausmaß sich eine Kommune für die Inanspruchnahme von Leistungen Dritter entschieden hat. Sie ist damit das Gegenstück zur Personalintensität. Die Sach- und Dienstleistungsintensität zeigt an, wie hoch der prozentuale Anteil der Aufwendungen für Sach- und Dienstleistungen (ohne besondere Aufwendungen für Beschäftigte) vom ordentlichen Aufwand ist.

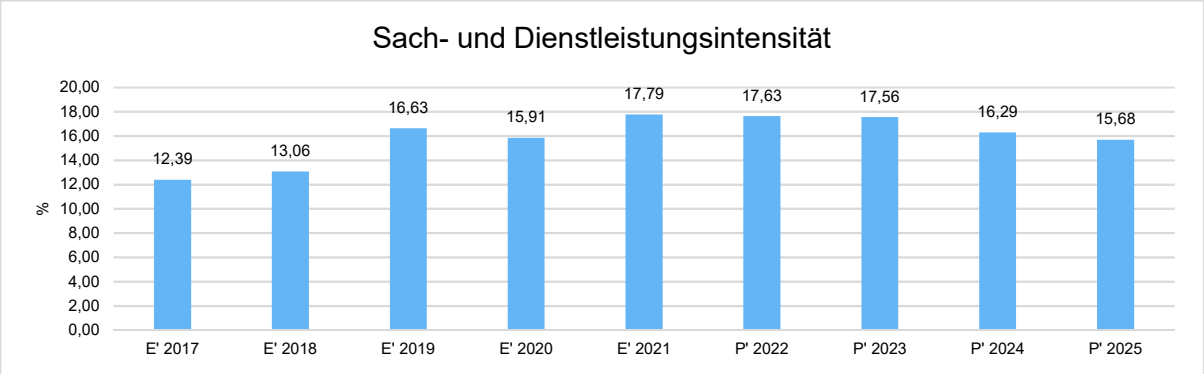

3.1.5 Transferaufwendungen

Aufwandsseitig sind neben den Personal- und Sachaufwendungen die Transferaufwendungen von Bedeutung. Von besonderem Interesse sind hier die Entwicklungen bei den Umlagezahlungen an Gemeindeverbände sowie bei den Sozialtransfers. Zu den sonstigen Transferzahlungen zählen u.a. die Steuerbeteiligungen (Gewerbesteuerumlage, Finanzierungsbeteiligung Fonds Deutsche Einheit) sowie die Zuweisungen und Zuschüsse für laufende Zwecke.

Nachfolgend ist die Entwicklung der wichtigsten Positionen abzulesen:

Entwicklung der Transferaufwendungen

	E' 2020	E' 2021	P' 2022	P' 2023	P' 2024
Umlagen an Gemeindeverbände (inkl. Kreis- und Schulumlage)	12.640.871	12.572.363	13.705.357	15.023.399	15.054.934
sonstige Zuweisungen, Zuschüsse, Erstattungen, Transfers und Umlagen	3.542.967	3.395.120	4.173.656	4.471.911	4.710.322
Summe der Transferaufwendungen /Zuweisungen	**16.183.838**	**15.967.482**	**17.879.013**	**19.495.310**	**19.765.256**

Transferaufwendungen in der langfristigen Entwicklung

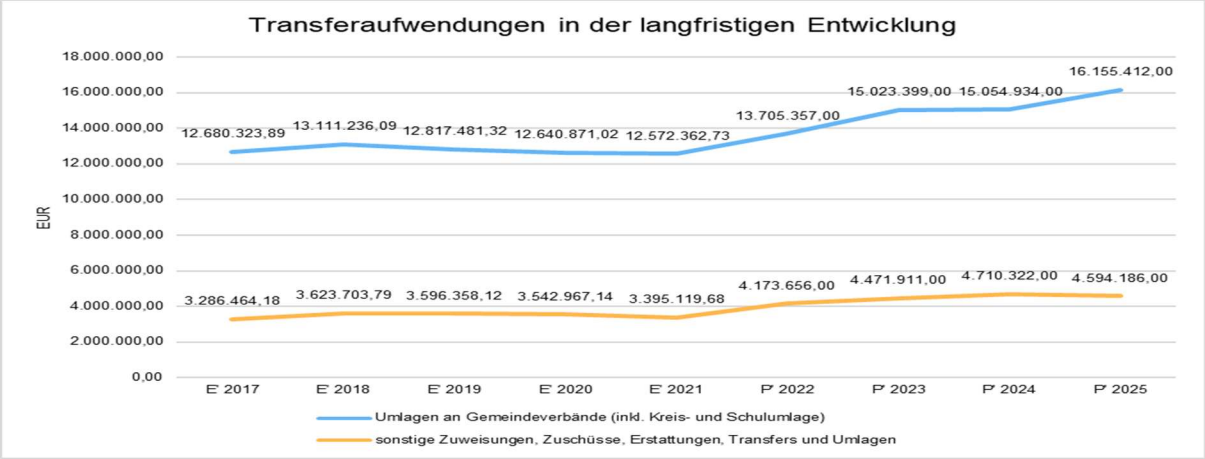

Transferaufwandsquote

Die Transferaufwandsquote gibt an, wie hoch der Anteil der Transferaufwendungen an den ordentlichen Aufwendungen des Haushaltes ist.

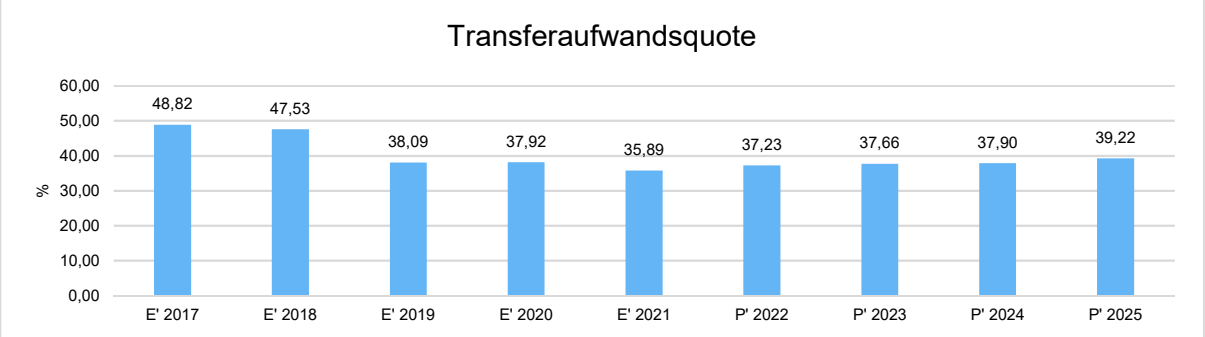

3.1.6 Haushaltsergebnis

Die Entwicklung des Ergebnisses mit seinen Untergliederungen ist nachfolgend dargestellt:

Entwicklung des Ergebnisses

	E' 2020 inkl. HHReste	E' 2021 inkl. HHReste	P' 2022	P' 2023	P' 2024
Verwaltungsergebnis	5.676.441	4.283.718	5.241.276	3.139.161	3.888.628
Finanzergebnis	-1.869.348	-1.748.277	-1.801.240	-1.903.270	-1.989.940
Ordentliches Ergebnis	**3.807.093**	**2.535.440**	**3.440.036**	**1.235.891**	**1.898.688**
Außerordentliches Ergebnis	190.236	1.155.679	-139.300	--	--
Jahresergebnis	**3.997.329**	**3.691.119**	**3.300.736**	**1.235.891**	**1.898.688**

Jahresergebnis in der langfristigen Entwicklung

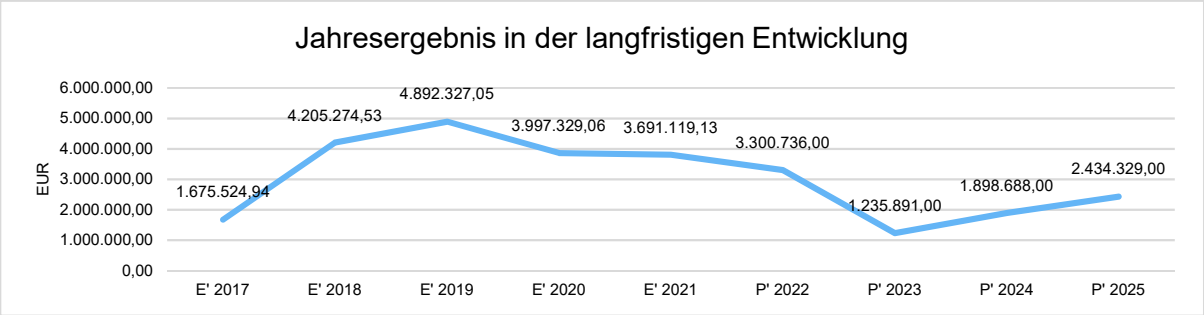

Jahresergebnis je Einwohner

Die Kennzahl bildet das Jahresergebnis als Saldo von Ergebnis aus ordentlichem Ergebnis und außerordentlichem Ergebnis bezogen auf einen Einwohner ab.

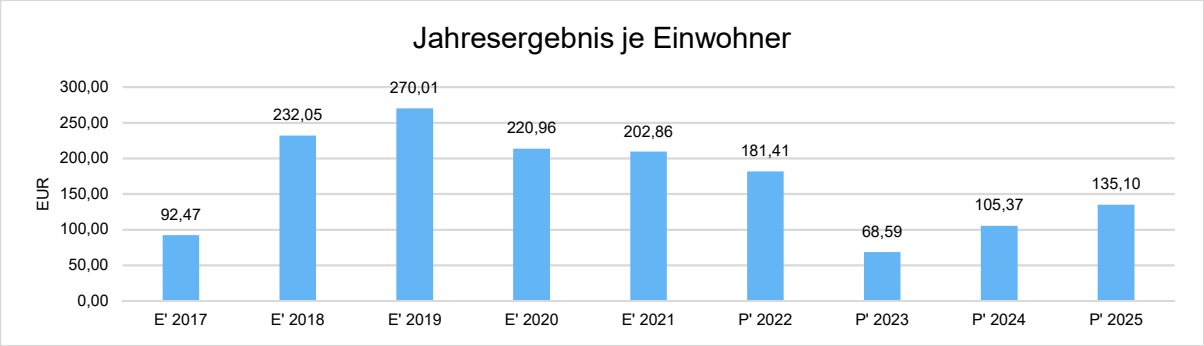

Unter Steuerungsgesichtspunkten ist nicht das Außerordentliche Ergebnis sondern das Ordentliche Ergebnis relevant. Da sich dies aus dem Verwaltungsergebnis sowie dem Finanzergebnis zusammensetzt, werden nachfolgend auch Kennzahlen zu diesen Ergebnisgrößen dargestellt.

Aufwandsdeckungsgrad (Verwaltungsergebnis)

Diese Kennzahl zeigt an, zu welchem Anteil die ordentlichen Aufwendungen durch ordentliche Erträge gedeckt werden können. Ein finanzielles Gleichgewicht kann nur durch eine vollständige Deckung, d.h. einen Aufwandsdeckungsgrad von 100 % oder höher, erreicht werden.

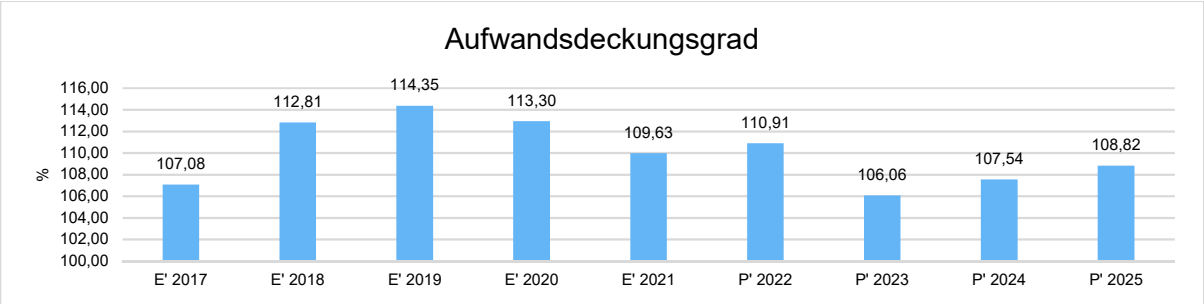

Verwaltungsergebnis je Einwohner

Durch die Kennzahl wird deutlich, welches Ergebnis sich aus den ordentlichen Erträgen und ordentlichen Aufwendungen bezogen auf einen Einwohner darstellt. Die Kennzahl dient zur Konkretisierung des oben aufgeführten Aufwandsdeckungsgrades.

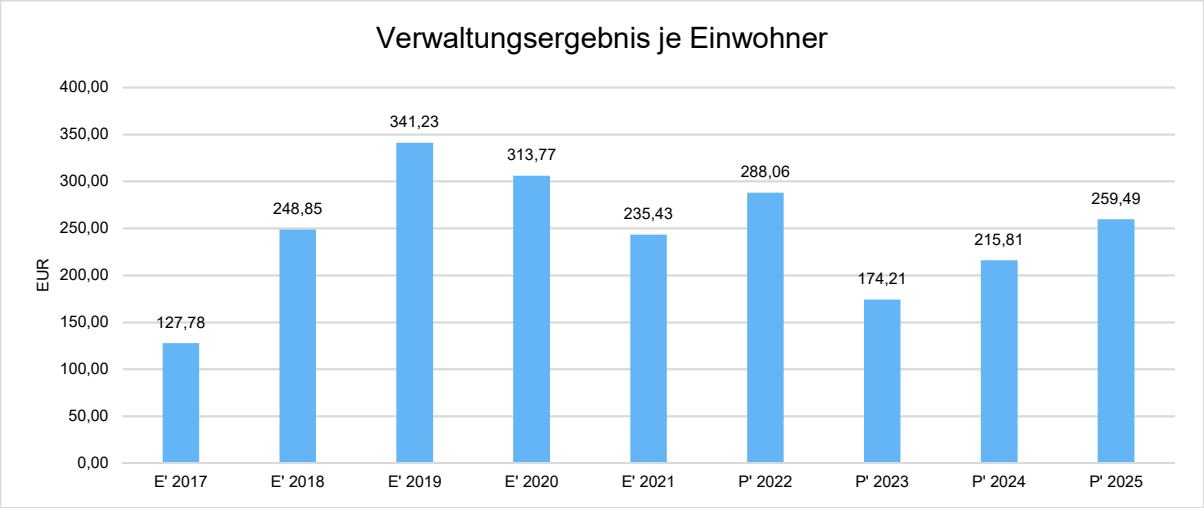

Finanzergebnis je Einwohner

Die Kennzahl bildet das Finanzergebnis als Saldo aus Finanzerträgen und Finanzaufwendungen bezogen auf einen Einwohner ab.

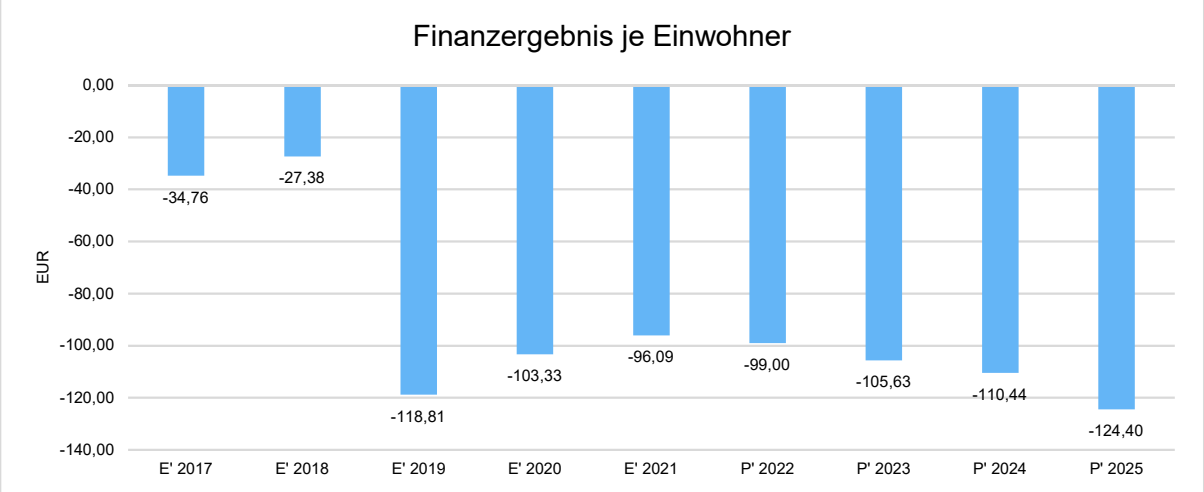

3.2 Kennzahlen zur Bilanz

Nachfolgendes Schaubild zeigt die wesentlichsten Entwicklungen innerhalb der Bilanz, nämlich die Entwicklung des Bilanzvolumens und dessen Finanzierung durch Eigenkapital und Verbindlichkeiten.

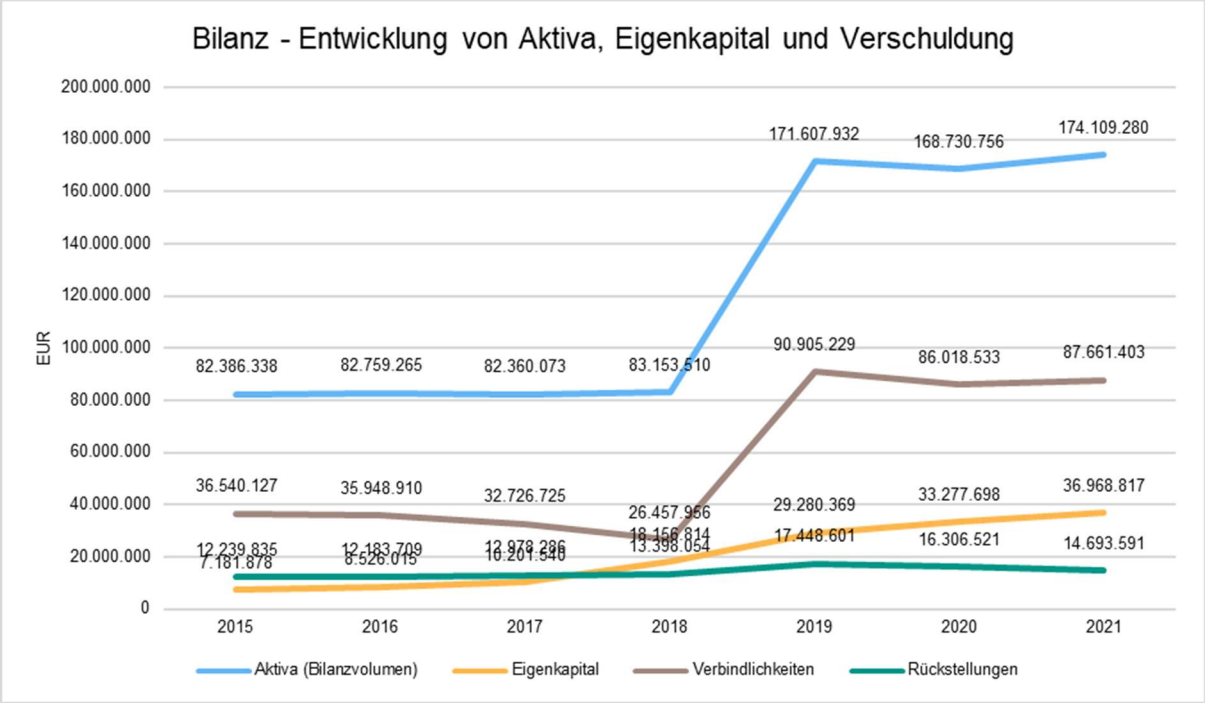

3.2.1 Kennzahlen zur Vermögenslage

Abschreibungsintensität

Die Kennzahl zeigt an, in welchem Umfang die Kommune durch die Abnutzung des Anlagevermögens belastet wird. Sie stellt den prozentualen Anteil der Abschreibungen am ordentlichen Aufwand dar.

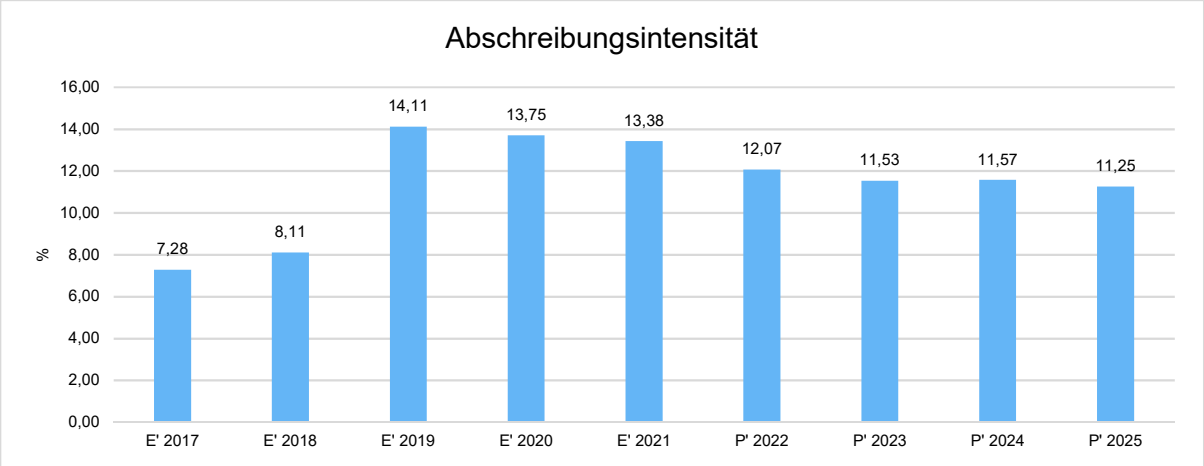

Drittfinanzierungsquote

Die Kennzahl zeigt das Verhältnis zwischen den bilanziellen Abschreibungen und den Erträgen aus der Auflösung von Sonderposten im Haushaltsjahr. Sie gibt einen Hinweis auf die Frage, inwieweit die Erträge aus der Sonderpostenauflösung die Belastung des Haushaltes durch Abschreibungen abmildern. Damit wird auch deutlich, in welchem Maße Dritte an der Finanzierung des abnutzbaren Vermögens beteiligt waren bzw. werden.

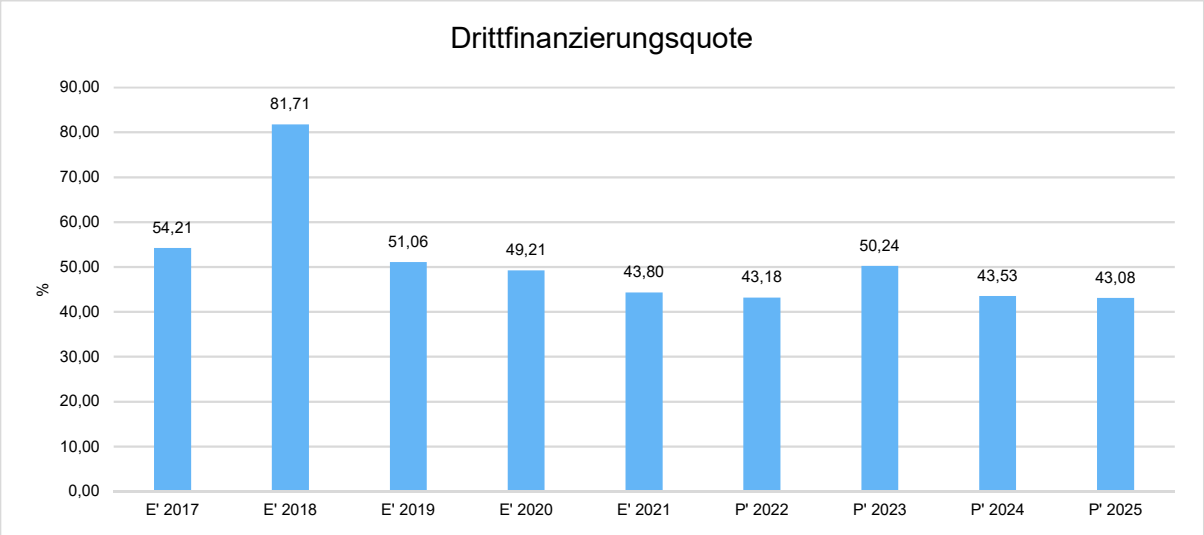

Investitionsquote

Die Investitionsquote bildet den prozentualen Anteil der Brutto-Investitionen (Zugänge und Zuschreibungen) an der Summe aus Abschreibungen und Abgängen des Anlagevermögens ab. Sie gibt Auskunft darüber, in welchem Umfang dem Substanzverlust durch Abschreibungen und Vermögensabgängen neue Investitionen gegenüberstehen. Es handelt sich um eine Bilanzkennzahl, die nur vergangenheitsorientiert abgebildet werden kann.

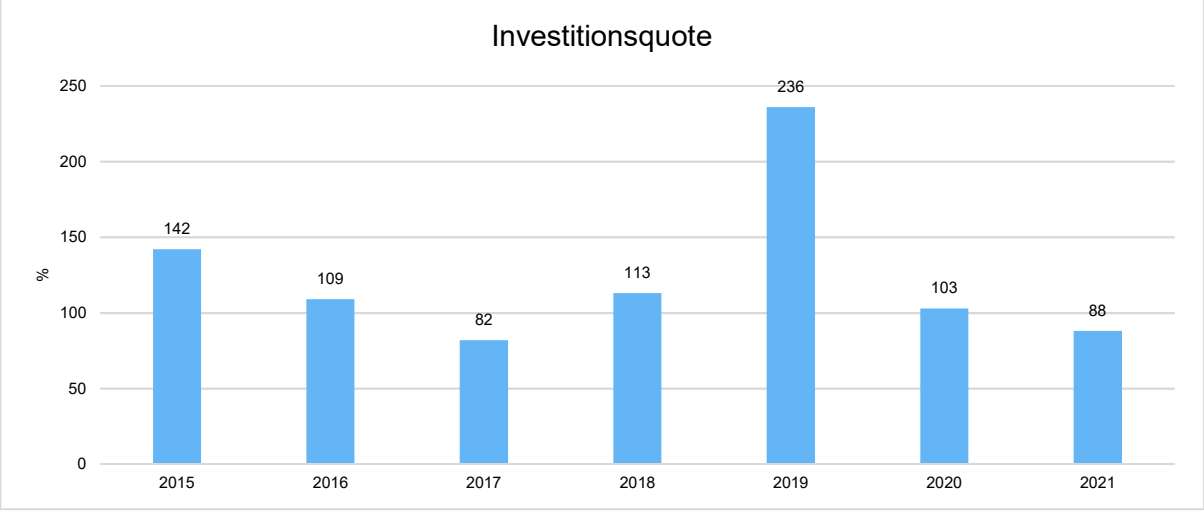

3.2.2 Kennzahlen zur Kapitalstruktur (haushaltswirtschaftliche Gesamtsituation)

Zur Beurteilung der haushaltswirtschaftlichen Gesamtsituation werden neben dem Aufwandsdeckungsgrad (siehe Gliederungspunkt 4.1.6 Haushaltsergebnis) noch folgende vergangenheitsorientierte Bilanzkennzahlen herangezogen:

Eigenkapitalquote 1

Um die Eigenkapitalausstattung beurteilen zu können, bietet sich die Betrachtung der Eigenkapitalquote 1 an. Diese misst den Anteil des Eigenkapitals am gesamten bilanzierten Kapital (Gesamtkapital) der Passivseite. Die Kennzahl ist ein wichtiger Bonitätsindikator.

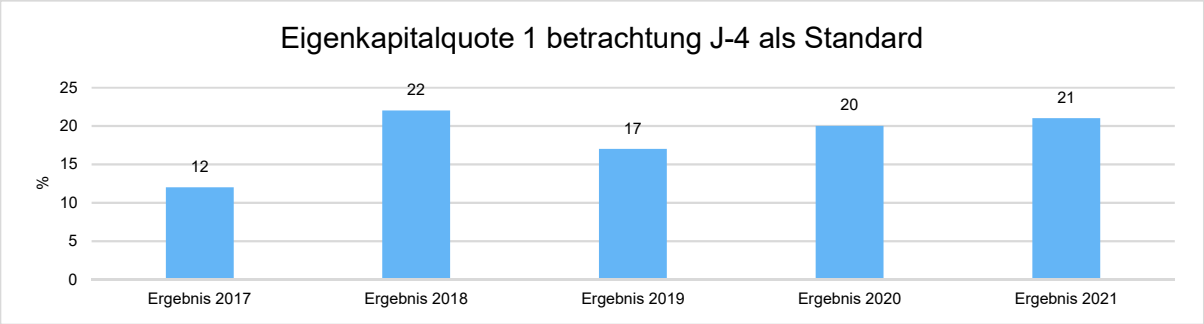

Eigenkapitalquote 2

Die Eigenkapitalquote 2 misst den Anteil des „wirtschaftlichen Eigenkapitals“ am gesamten bilanzierten Kapital (Gesamtkapital) auf der Passivseite der kommunalen Bilanz. Weil die Sonderposten mit Eigenkapitalcharakter oft einen wesentlichen Ansatz in der Bilanz darstellen, wird bei dieser Kennzahl die Wertgröße Eigenkapital um die Sonderposten für erhaltene Investitionszuweisungen,-zuschüsse und Investitionsbeiträge erweitert. Es handelt sich um eine Bilanzkennzahl, die nur vergangenheitsorientiert abgebildet werden kann.

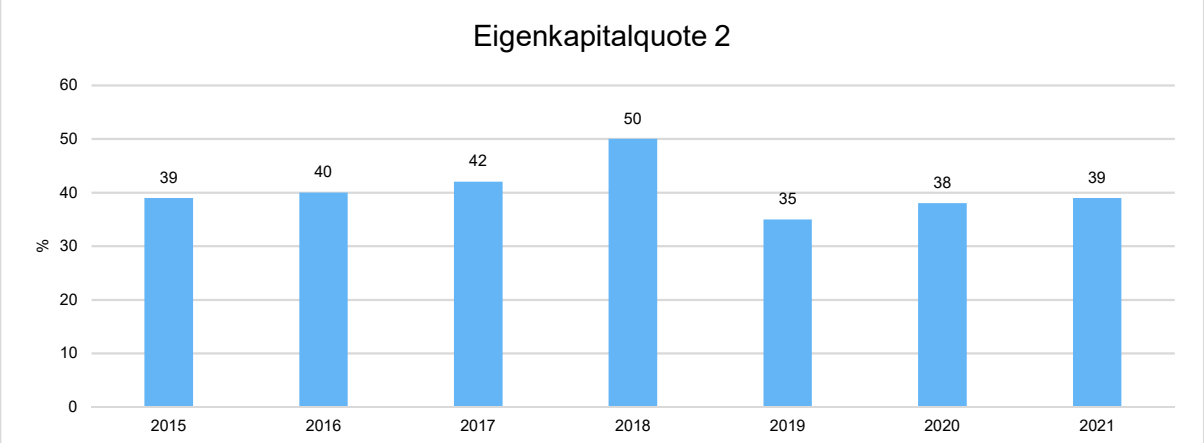

3.2.3 Kennzahlen zur Finanzstruktur und Verschuldung

Verschuldungsgrad

Der Verschuldungsgrad zeigt den prozentualen Anteil der bilanziellen Verbindlichkeiten am bilanziellen Eigenkapital an. Die Kennzahl bildet also das Verhältnis von Verbindlichkeiten zum Eigenkapital ab. Liegt der Verschuldungsgrad über 100%, übersteigen die Verbindlichkeiten das ausgewiesene Eigenkapital.

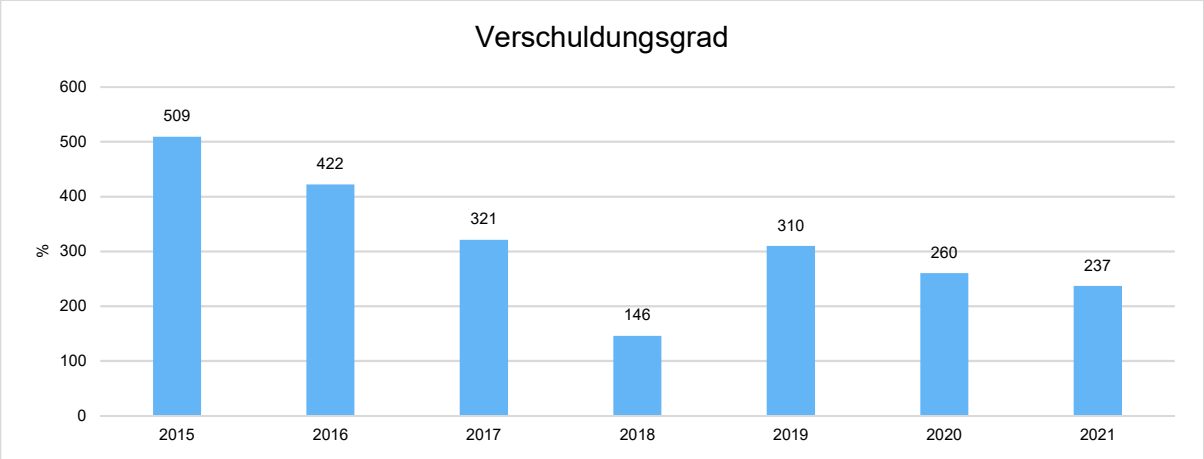

Dynamischer Verschuldungsgrad

Mit Hilfe des Dynamischen Verschuldungsgrades lässt sich die Schuldentilgungsfähigkeit der Kommune beurteilen. Sie hat dynamischen Charakter, weil sie mit dem Saldo aus laufender Verwaltungstätigkeit aus der Finanzrechnung eine zeitraumbezogene Größe enthält. Dieser Saldo zeigt bei jeder Kommune an, in welcher Größenordnung freie Finanzmittel aus ihrer laufenden Geschäftstätigkeit im abgelaufenen Haushaltsjahr zur Verfügung stehen und damit zur möglichen Schuldentilgung genutzt werden könnten.

Der Dynamische Verschuldungsgrad gibt an, in wie vielen Jahren es unter theoretisch gleichen Bedingungen möglich wäre, die Effektivverschuldung aus den zur Verfügung stehenden Finanzmitteln vollständig zu tilgen (Entschuldungsdauer). Die Effektivverschuldung ergibt sich aus den Sonderposten für den Gebührenausgleich zuzüglich Rückstellungen zuzüglich Verbindlichkeiten gem. Bilanz abzüglich liquide Mittel und abzüglich der kurzfristigen Forderungen mit einer Restlaufzeit von bis zu 1 Jahr gem. Forderungsspiegel.

Es handelt sich um eine Bilanzkennzahl, die nur vergangenheitsorientiert abgebildet werden kann.

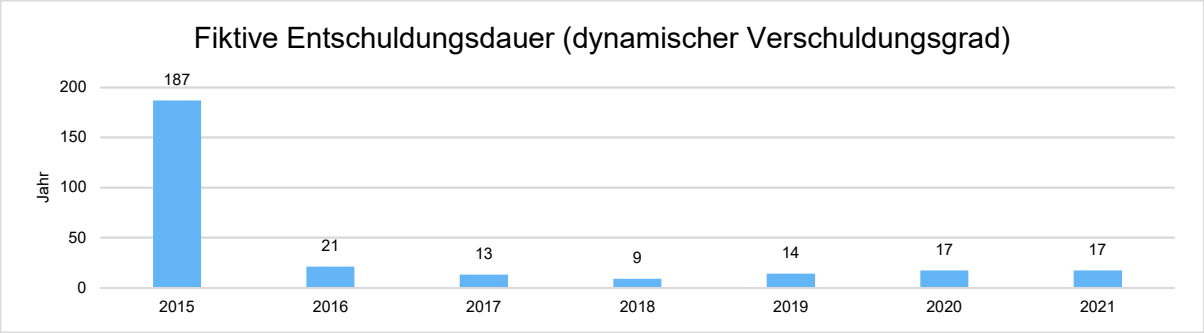

Liquidität 2. Grades

Die Kennzahl gibt stichtagsbezogen Auskunft über die kurzfristige Liquidität der Kommune. Sie zeigt auf, in welchem Umfang die kurzfristigen Verbindlichkeiten zum Bilanzstichtag durch die vorhandenen liquiden Mittel und die kurzfristigen Forderungen gedeckt werden können. Es handelt sich um eine Bilanzkennzahl, die nur vergangenheitsorientiert abgebildet werden kann.

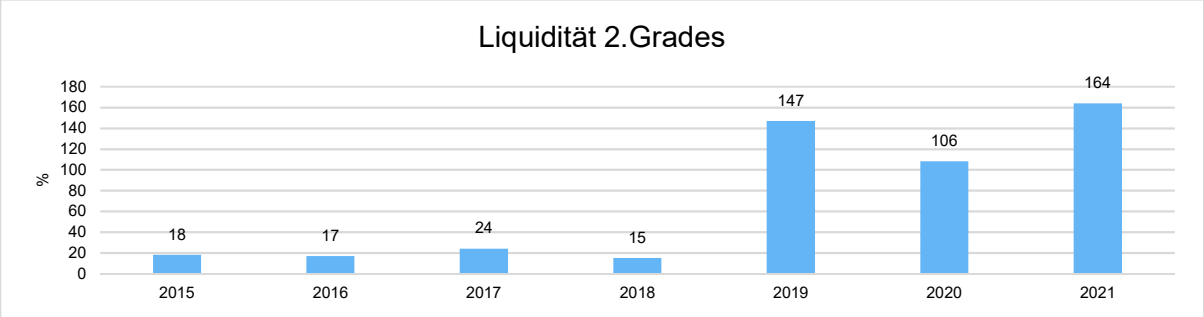

Kurzfristige Verbindlichkeitsquote

Wie hoch die Bilanz durch kurzfristiges Fremdkapital (Restlaufzeit von bis zu einem Jahr) belastet wird, kann mit Hilfe der Kurzfristigen Verbindlichkeitsquote beurteilt werden.

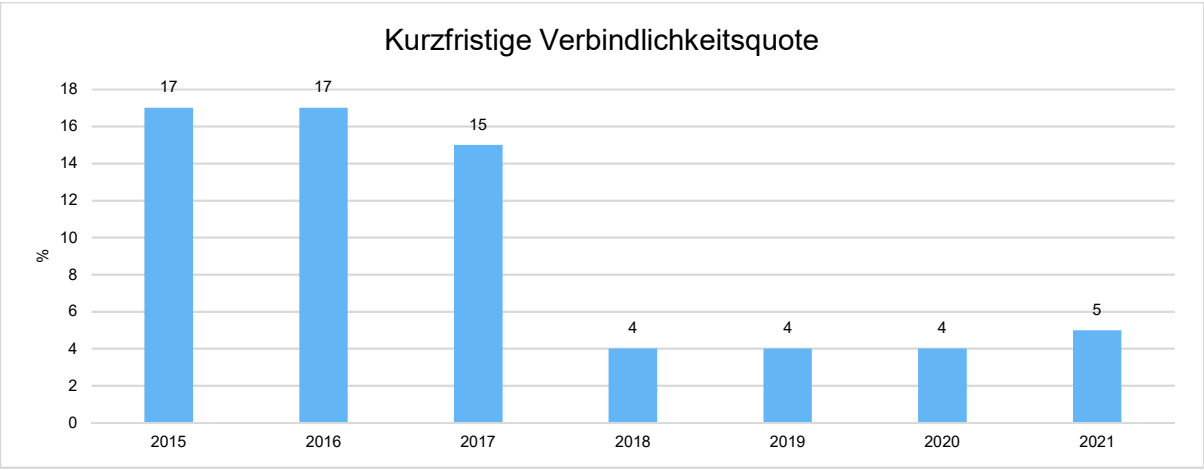

Zinslastquote

Die Kennzahl stellt die Finanzaufwendungen (Zinsen und sonstige Finanzaufwendungen) ins Verhältnis zu den ordentlichen Aufwendungen. Die Zinslastquote zeigt, welche Belastung aus Finanzaufwendungen zusätzlich zu den ordentlichen Aufwendungen des operativen Verwaltungsgeschäftes besteht.

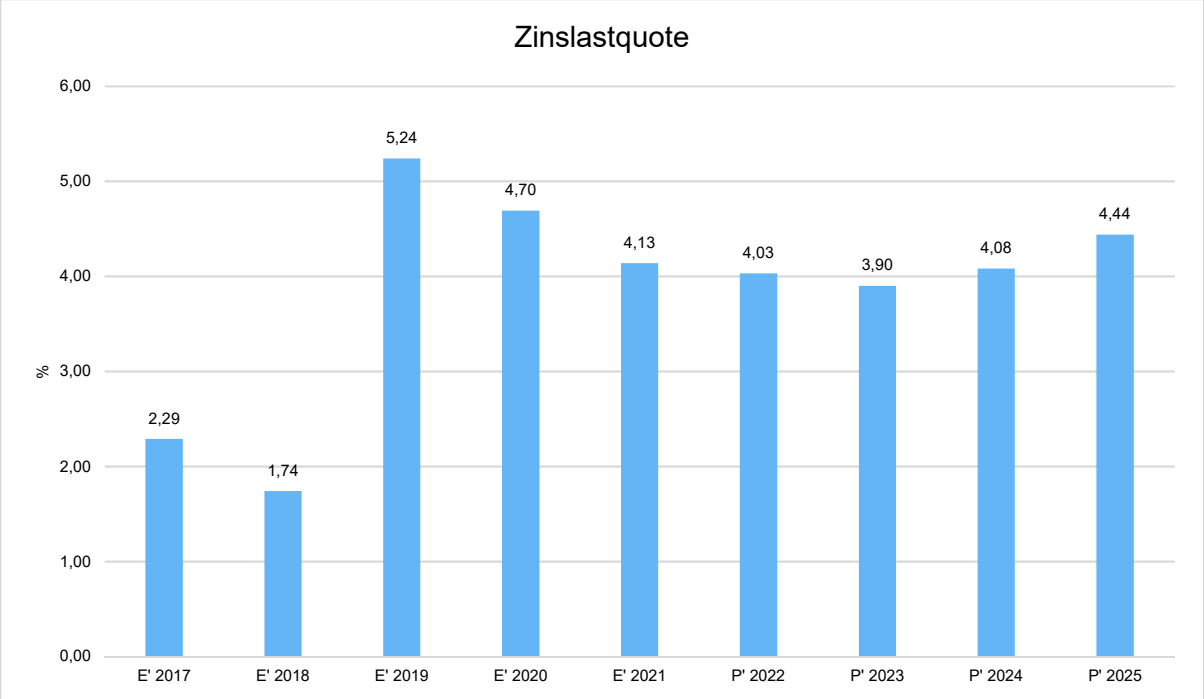

4 Aufgabenentwicklung

Bei der Aufgaben- und Leistungsstruktur der Stadt Schwalmstadt gab es im Vergleich zum Vorjahr keine wesentlichen Änderungen bzw. nennenswerten Vorgänge.

5 Prognosebericht - Risiken und Chancen

Im Rechenschaftsbericht ist auch auf die Chancen und Risiken der künftigen Entwicklung der Kommune einzugehen. Angesprochen werden im Folgenden:

- Entwicklung von Jahresergebnis und Eigenkapital
- Entwicklung der Verschuldung
- Bevölkerungsentwicklung, Altersstrukturen
- Entwicklung von Wirtschaft und Arbeitsmarkt

5.1 Entwicklung von Jahresergebnis und Eigenkapital

Ausgehend von den Jahresergebnissen lassen sich Prognosen zur voraussichtlichen Entwicklung des bilanziellen Eigenkapitals ableiten.

Grundsätzlich gilt: Überschüsse stärken das Eigenkapital und Fehlbeträge gehen zu Lasten des Eigenkapitals.

Nachfolgend wird die Entwicklung des bilanziellen Eigenkapitals in den zurückliegenden Jahren dargestellt. Ausgehend von den Jahresergebnissen der Haushaltsplanung im Zeitraum der mittelfristigen Finanzplanung lassen sich Prognosen zur weiteren Entwicklung des Eigenkapitals anstellen.

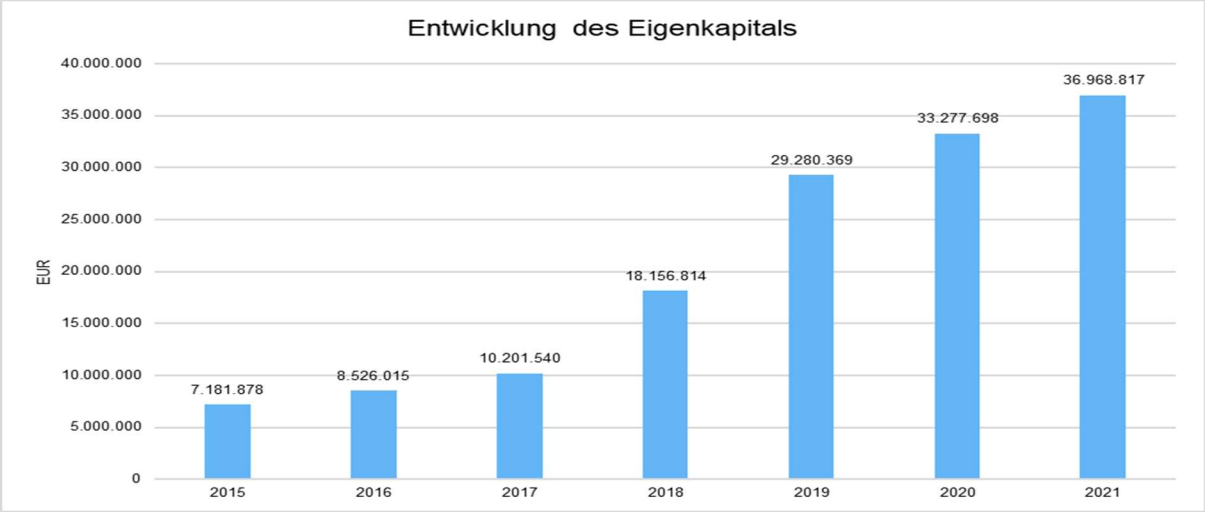

Jahresergebnisse verändern das Eigenkapital

Die folgende Aufstellung zeigt die nach jetzigem Kenntnisstand geplanten zukünftigen Jahresergebnisse. Aus Ihnen lässt sich ableiten, in welcher Höhe sich in etwa das bilanzielle Eigenkapital pro Jahr (nicht kumulativ) verändern wird.

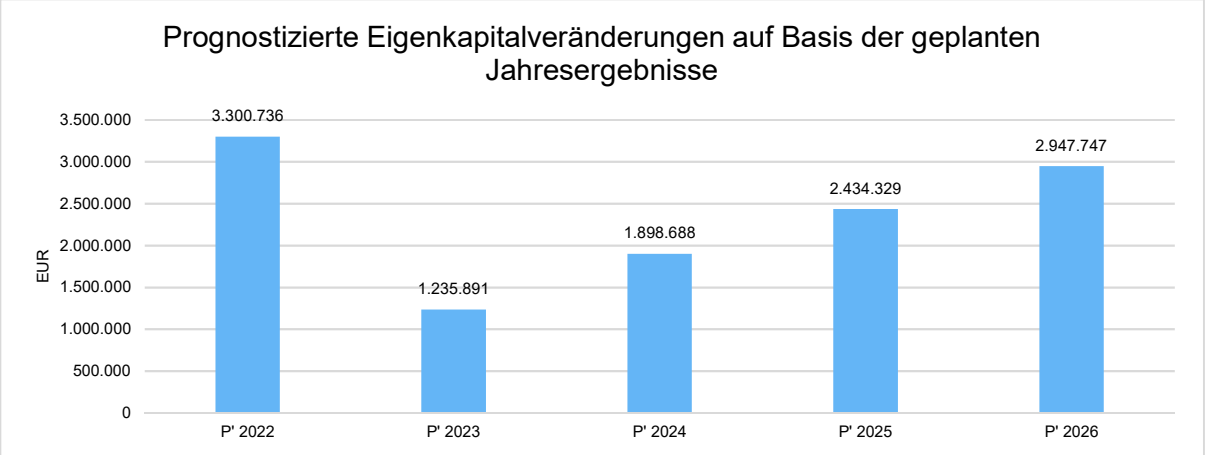

5.2 Entwicklung der Verschuldung

Das Jahresergebnis hat ebenso Auswirkungen auf die Verschuldung. Dargestellt wird die Entwicklung der Verschuldung in den zurückliegenden Perioden, wobei insbesondere nach langfristig finanzierten Investitionskrediten und kurzfristigen Liquiditätskrediten unterschieden wird.

Entwicklung der Verbindlichkeiten in Tausend Euro (in Tausend EUR)

	Ergebnis 2017	Ergebnis 2018	Ergebnis 2019	Ergebnis 2020	Ergebnis 2021
Verbindlichkeiten aus Krediten für Investitionen	21.330	20.912	84.338	80.410	81.776
Verbindlichkeiten aus Liquiditäts-krediten	9.809	0	0	0	0
andere Verbindlichkeiten	1.588	5.546	6.567	5.616	5.893
Verbindlichkeiten Gesamt	**32.727**	**26.458**	**90.905**	**86.019**	**87.661**

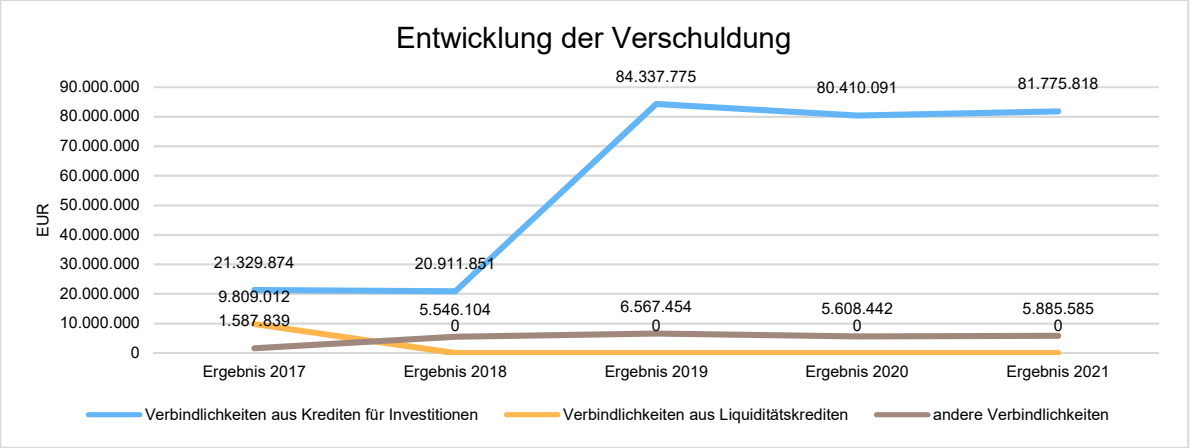

Verschuldung je Einwohner

Um die örtliche Situation besser einschätzen zu können, bietet sich die einwohnerbezogene Betrachtung an. Dargestellt werden die Verbindlichkeiten insgesamt sowie die darin enthaltenen Investitions- und Liquiditätskredite bezogen auf einen Einwohner.

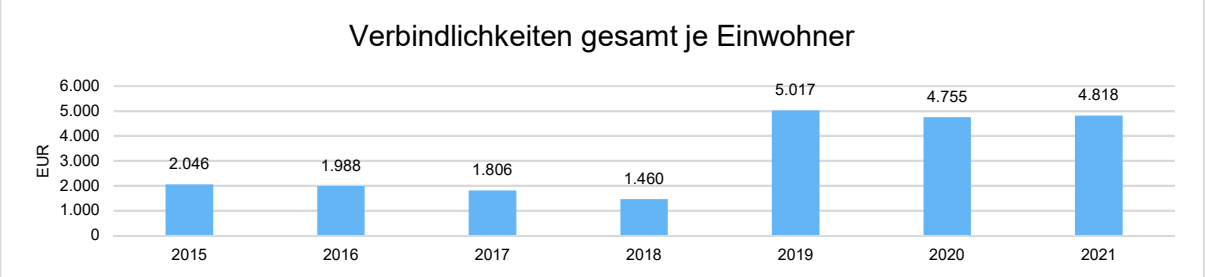

Verbindlichkeiten aus Investitionskrediten je Einwohner

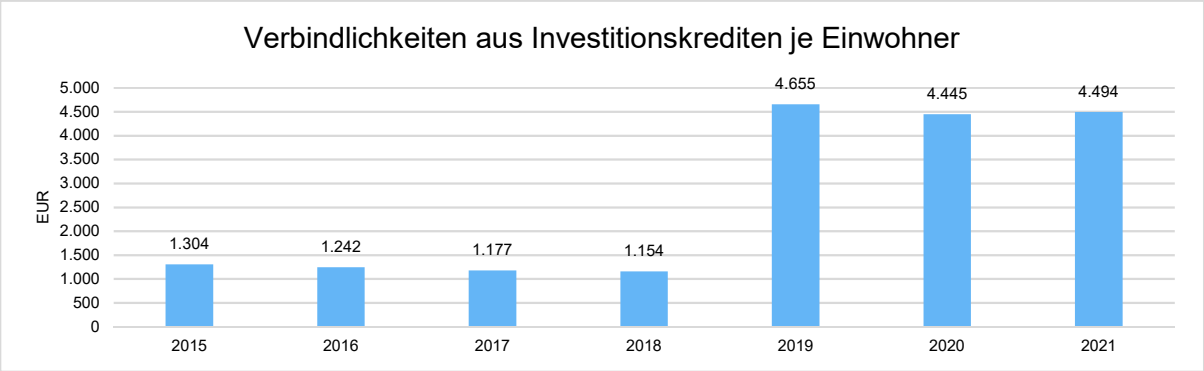

Verbindlichkeiten aus Liquiditätskrediten je Einwohner

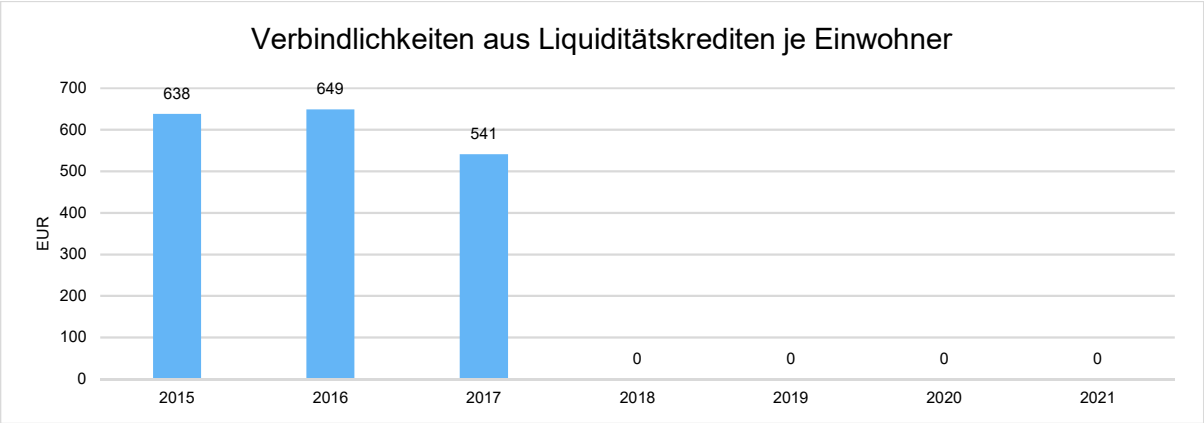

5.3 Bevölkerungsentwicklung, Altersstruktur

Die Einschätzung der weiteren Bevölkerungsentwicklung ist Grundlage für jede Art von strategischer Planung in Kommunalverwaltungen. Bedingt durch den allgemeinen demografischen Trend haben die meisten deutschen Kommunen einen Bevölkerungsrückgang sowie eine zunehmend alternde Bevölkerung zu verzeichnen. Dies erfordert für die Zukunft eine Anpassung der kommunalen Angebote für Kinder und Jugendliche sowie Senioren.

Die Entwicklung der Bevölkerung nach Anzahl und Altersaufbau ist nur bedingt kommunal beeinflussbar. Der gesamtgesellschaftliche Trend zu einer schrumpfenden und immer älter werdenden Gesamtbevölkerung ist heute unumkehrbar, wobei die örtlichen Ausprägungen durchaus stark variieren können.

Die Anzahl derer, die durch Erwerbseinkommen Sozialversicherungsbeiträge und Steuern erwirtschaften, wird langfristig schrumpfen; der Anteil derer, die auf staatliche Transferleistungen (z.B. Grundsicherung im Alter) angewiesen sind, wird steigen. Dies wird unweigerlich zu einer weiteren Belastung der staatlichen und kommunalen Finanzsysteme führen.

Die zentrale Frage der örtlichen Politik ist daher nicht, ob der Prozess aufgehalten werden kann. Vielmehr geht es um den hierdurch entstehenden Anpassungs- und Gestaltungsbedarf, d.h. wann und in welchem Maße eine quantitative und inhaltliche Neuausrichtung der kommunalen Dienstleistungspalette erfolgen muss.

Der Bericht soll eine Orientierung darüber ermöglichen, wie die örtliche Situation mit Blick auf folgende Kriterien einzuschätzen ist:

- Bevölkerungsentwicklung im Zeitverlauf
- Veränderungen bei einzelnen Altersgruppen (Zielgruppen)

Einwohnerentwicklung gesamt und nach Altersgruppen

Die Entwicklung der Einwohnerzahl sowie der einzelnen Altersgruppen stellt sich wie folgt dar:

Einwohnerentwicklung

	Ergebnis 2017	Ergebnis 2018	Ergebnis 2019	Ergebnis 2020	Ergebnis 2021
Einwohner gesamt	18.119	18.122	18.119	18.091	18.195
Kinder im Vorschulalter (0-5 Jahre)	918	932	880	871	883
- davon Kinder im Krippenalter (0-2 Jahre)	453	460	431	407	429
- davon Kinder im Kindergartenalter (3-5 Jahre)	465	472	449	464	454
Kinder im Schulalter (6-17 Jahre)	1.928	1.891	1.906	1.911	1.927
Einwohner im erwerbsfähigen Alter (18-65 Jahre)	11.408	11.372	11.220	11.251	11.273
Senioren (über 65 Jahre)	3.865	3.927	4.013	4.058	4.112

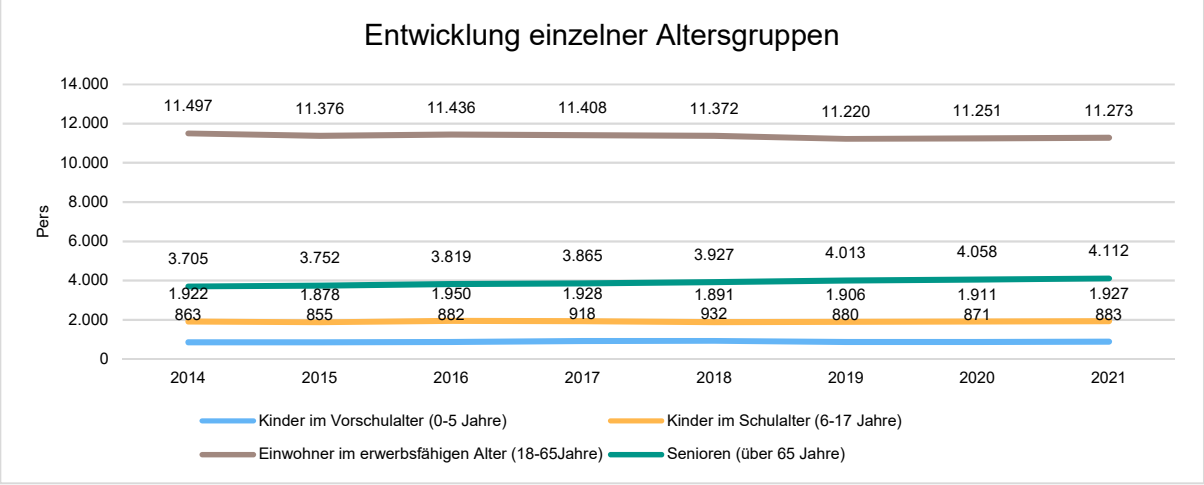

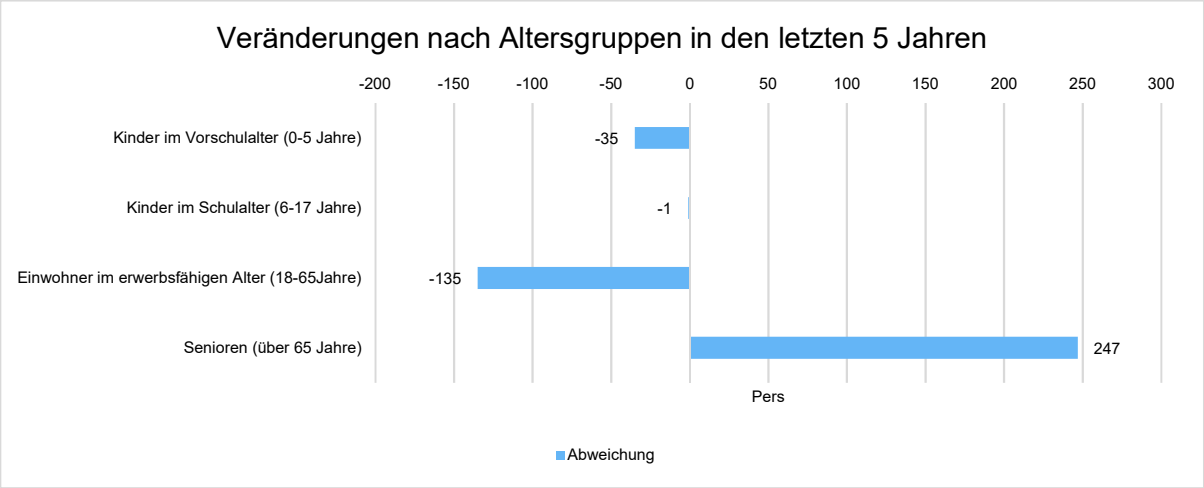

5.4 Wirtschaft und Arbeitsmarkt

Neben der Bevölkerungsentwicklung im Allgemeinen sind auch die Entwicklungen am örtlichen Arbeitsmarkt von Bedeutung für den kommunalen Haushalt (Gewerbesteuer, Sozialtransferaufwendungen). Neben den Arbeitslosenzahlen werden auch die Zahlen zu den sozialversicherungspflichtig Beschäftigten als Indikatoren herangezogen.

Entwicklung der Arbeitslosen- und Beschäftigtenzahlen

	Ergebnis 2017	Ergebnis 2018	Ergebnis 2019	Ergebnis 2020	Ergebnis 2021
Arbeitslose zum 30.6.	443	352	372	474	424
davon Arbeitslose unter 25 Jahre (Jugendarbeitslosigkeit)	43	32	47	63	54
davon Arbeitslose über 55 Jahre (Arbeitslosigkeit Älterer)	81	80	84	107	104
SV-pflichtig Beschäftigte am Arbeitsort	9.520	9.617	9.778	9.826	9.977

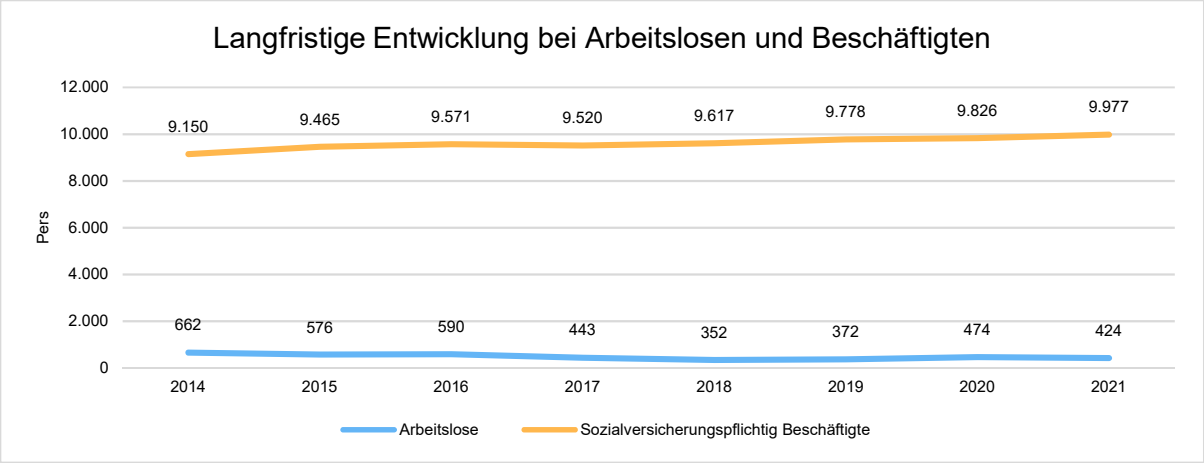

Arbeitslose je Tausend Einwohner im erwerbsfähigen Alter

Nachfolgend wird die Arbeitslosenzahl ins Verhältnis zur örtlichen Bevölkerung in der Altersgruppe 18 - 65 Jahre gestellt (erwerbsfähiges Alter). Durch die Relation zur relevanten Einwohnergröße kann die Zahl der Arbeitslosen besser eingeordnet werden.

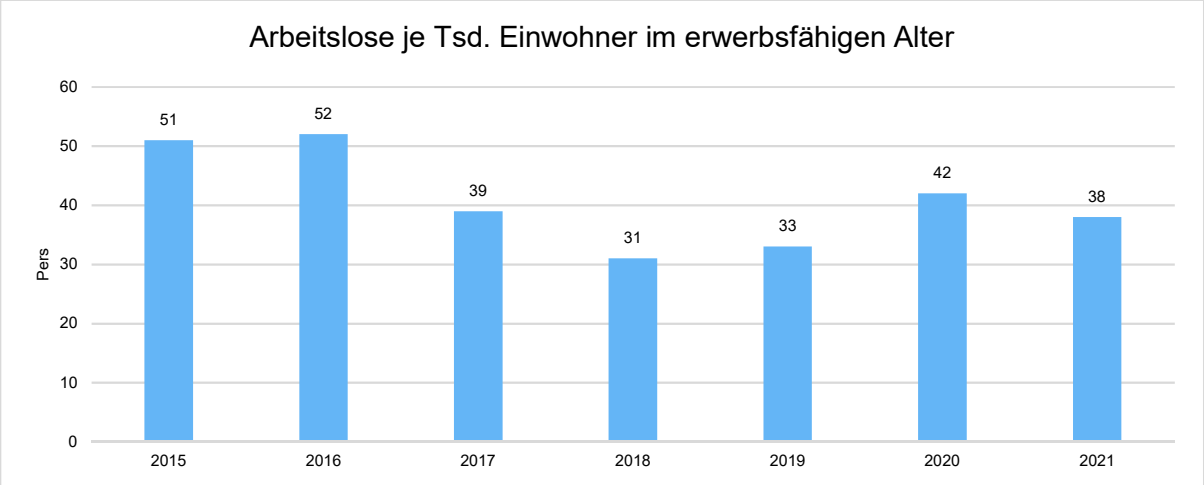

Im Ort arbeitende sozialversicherungspflichtig Beschäftigte je Tsd. Einwohner

Als Indikator für die Entwicklung der örtlichen Wirtschaft kann die Zahl der sozialversicherungspflichtig Beschäftigten herangezogen werden, die vor Ort arbeiten. Enthalten sind also alle Personen (auch Einpendler), die vor Ort einer Beschäftigung nachgehen. In dieser Zahl nicht enthalten sind Auspendler.

Die Darstellung erfolgt in Relation zur Einwohnerzahl.

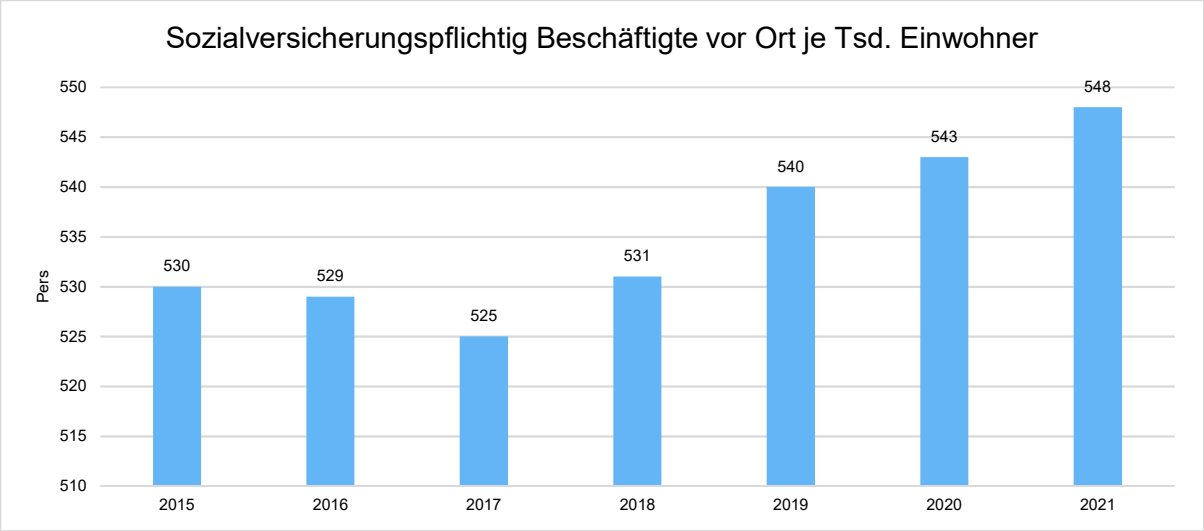

Beschäftigungsquote der örtlichen Bevölkerung im erwerbsfähigen Alter

Zur abschließenden Beurteilung der Entwicklung des Arbeitsmarktes wird noch dargestellt, wieviel Prozent der örtlichen Wohnbevölkerung im erwerbsfähigen Alter von 18 - 65 Jahre einer sozialversicherungspflichtigen Beschäftigung nachgehen. Hier fließen sowohl die vor Ort tätigen Beschäftigten als auch die Auspendler ein, die an einem anderen Ort beschäftigt sind.

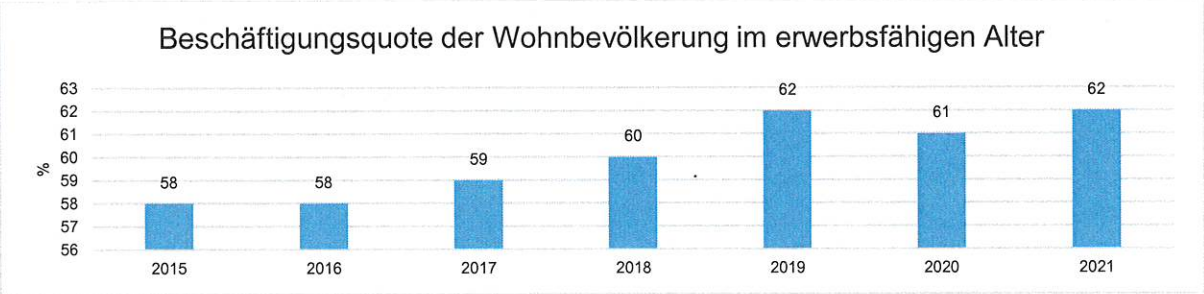

5.5 Besondere Vorgänge nach Schluss des Wirtschaftsjahres

Nach Ablauf des Wirtschaftsjahres 2021 sind über die vorgenannt dargestellten Vorgänge hinaus keine Ereignisse eingetreten, die für die Stadt Schwalmstadt für das Wirtschaftsjahr 2021 von wesentlicher Bedeutung sind und zu einer veränderten Beurteilung der Lage der Stadt führen könnten.

5.6 Risiken

Wie bei allen anderen Kommunen auch, spielen äußere Einflüsse eine große Rolle für die Finanzsituation der **Stadt Schwalmstadt.** Insbesondere die Finanz- und Wirtschaftskrise aus 2009 riss tiefe Löcher in die kommunalen Haushalte.

Seit Frühjahr 2020 erzeugte die CORONA-Pandemie vielfältige negative Auswirkungen auf das gesamtstaatliche Wirtschaftsgeschehen. Diese beeinträchtigten auch die Haushaltswirtschaft der hessischen Kommunen unterschiedlich stark. Insbesondere bei den Erträgen des Ergebnishaushalte, nämlich bei der Gewerbesteuer und den damit verbundenen Einzahlungen waren deutliche Ausfälle zu erwarten. Auch im Jahr 2021 setzte sich die Pandemie fort. Bleibt also abzuwarten, wie diese sich weiter auf das Wirtschaftsgeschehen sowie die kommunalen Haushalte auswirken wird.

Von unter Umständen zu erwartenden Mehrerträgen aus anderen Steuereinnahmen verbleibt bei den Kommunen nicht viel, da hohe Beträge über Umlageverfahren (Kreis- und Schulumlage etc.) wieder abzuführen sind. So lag der Anteil der Kreis- und Schulumlage mit 2.553.468,73 € über der erhaltenen Schlüsselzuweisung von 11.127.394,00 €.

Schwalmstadt, den 27.06.2025

KREUTER, Bürgermeister

VI.

Jahresabschluss 2021

(Zahlenwerk)

Vermögensrechnung 2021

Ergebnisrechnung 2021

Finanzrechnung 2021

Teilergebnisrechnungen/

Teilfinanzrechnungen 2021

Vermögensrechnung 2021

Stadt Schwalmstadt

Nr.	Bezeichnung	Ergebnis 2021	Ergebnis 2020
01	**Aktiva**	**0,00**	**0,00**
02	**1 Anlagevermögen**	**158.486.153,06**	**159.363.458,70**
03	- frei -	0,00	0,00
04	- frei -	0,00	0,00
05	**1.1 Immaterielle Vermögensgegenstände**	**2.442.869,98**	**2.139.550,38**
06	1.1.1 Konzessionen, Lizenzen u. ähn.Rechte	302.956,76	300.513,36
07	1.1.2 gel. Investzuw. und -zuschüsse	1.824.913,22	1.642.537,02
08	1.1.3 gel.Anz.auf immaterielle Verm.Gegenstände	315.000,00	196.500,00
09	**1.2 Sachanlagevermögen**	**143.750.751,19**	**145.852.728,88**
10	1.2.1 Grundstücke, grdstgl. Rechte	12.586.265,76	12.937.265,22
11	1.2.2 Bauten einschl. Bauten auf fremden Grundstck	16.661.869,97	15.125.899,18
12	1.2.3 Sachanl. im Gemeingebr., Infrastrukturverm.	105.211.274,77	108.231.698,11
13	1.2.4 Anlagen und Maschinen z. Leistungserstellung	1.519.023,02	1.647.267,53
14	1.2.5 andere Anl., Betriebs-u.Geschäftsausstattung	2.800.504,00	2.528.282,68
15	1.2.6 gel. Anzahlungen und Anlagen im Bau	4.971.813,67	5.382.316,16
16	**1.3 Finanzanlagevermögen**	**3.157.492,69**	**2.236.140,24**
17	1.3.1 Anteile an verbundenen Unternehmen	394.474,91	394.474,91
18	1.3.2 Ausleihungen an verbundene Unternehmen	0,00	0,00
19	1.3.3 Beteiligungen	366.835,59	366.835,59
20	1.3.4 Ausleih. an Untern.,m.d.e.Bet.-Verh. besteht	0,00	0,00
21	1.3.5 Wertpapiere des Anlagevermögens	407.582,19	378.404,74
22	1.3.6 Sonstige Ausleihungen (sonst.Finanzanlagen)	1.988.600,00	1.096.425,00
22A	**1.4 Sparkassenrechtliche Sonderbeziehungen**	**9.135.039,20**	**9.135.039,20**
23	**2 Umlaufvermögen**	**15.549.737,69**	**9.312.657,56**
24	**2.1 Vorräte einschl. Roh-, Hilfs- u.Betriebsstoffe**	**95.550,88**	**88.816,41**
25	**2.2 Fertige u. unfertige Erzeugn., Leistg.u.Waren**	**0,00**	**0,00**
26	**2.3 Forderungen und sonstige Vermögensgegenst.**	**4.830.274,56**	**4.205.534,91**
27	2.3.1 F.a.Zuw.,Zusch.Transf.L.,Inv.Zuw.Zusch.Beitr	3.123.027,80	2.631.945,74
28	2.3.2 Forderungen aus Steuern u.steuerähnl.Abgaben, Umlagen	1.245.037,53	1.233.057,23
29	2.3.3 Forderungen aus Lieferungen und Leistungen	326.439,23	247.532,82
30	2.3.4 F.geg.verb.Untern.u.Untern.m.Bet.V., und SV.	25.900,00	49.463,94
31	2.3.5 Sonstige Vermögensgegenstände	109.870,00	43.535,18
32	2.3.6 Wertpapiere des Umlaufvermögens	0,00	0,00
33	**2.4 Flüssige Mittel**	**10.623.912,25**	**5.018.306,24**
34	**3 Rechnungsabgrenzungsposten**	**73.408,07**	**54.640,12**
36	**4 Nicht durch Eigenkapital gedeckter Fehlbetrag**	**0,00**	**0,00**
38	**Summe Aktiva**	**174.109.298,82**	**168.730.756,38**
39		0,00	0,00
40	**Passiva**	**0,00**	**0,00**
41	**1 Eigenkapital**	**-36.968.817,38**	**-33.277.698,25**
42	**1.1 Netto-Position**	**-20.073.746,38**	**-20.073.746,38**
43	**1.2 Rücklagen, Sonderrücklagen, Stiftungskapital**	**-16.895.071,00**	**-13.203.951,87**
44	1.2.1 Rückl.a.Übersch.d.ordentl. Ergebnisses	-14.359.700,70	-11.824.260,43
45	1.2.2 Rückl.a.Übersch.d.außerord.Ergebnisses	-2.426.349,07	-1.270.670,21
46	1.2.3 Sonderrücklagen	-109.021,23	-109.021,23
46A	davon: Sonderrücklagen	-109.021,23	-109.021,23
46B	davon: Vortragswerte alte zweckgebundene Rücklagen	0,00	0,00
46C	davon: Vortragswerte alte Sonderrücklagen	0,00	0,00
46D	davon: Vortragswerte alte sonstige Sonderrücklagen	0,00	0,00

Vermögensrechnung 2021

Stadt Schwalmstadt

Nr.	Bezeichnung	Ergebnis 2021	Ergebnis 2020
48	1.2.4 Stiftungskapital	0,00	0,00
50	**1.3 Ergebnisverwendung**	**0,00**	**0,00**
51	1.3.1 Ergebnisvortrag	0,00	0,00
52	1.3.1.1 Ordentliche Ergebnisse aus Vorjahren	0,00	0,00
53	1.3.1.2 Außerordentl. Ergebnisse aus Vorjahren	0,00	0,00
54	1.3.2 Jahresüberschuss/Jahresfehlbetrag	0,00	0,00
55	1.3.2.1 Ord. Jahresüberschuss/Jahresfehlbetrag	0,00	0,00
56	1.3.2.2 Außerord.Jahresüberschuss/Jahresfehlbetrag	0,00	0,00
57	**2 Sonderposten**	**-32.835.157,96**	**-31.247.773,56**
58	2.1 Sonderp.f.erh.Inv.Zuw., -zusch. u. -beiträge	-31.258.721,17	-30.388.539,06
59	2.1.1 Zuweisungen vom öffentlichen Bereich	-26.137.984,48	-26.311.009,61
60	2.1.2 Zuschüsse vom nicht. öffentl. Bereich	-897.403,85	-965.785,60
61	2.1.3 Investitionsbeiträge	-4.223.332,84	-3.111.743,85
62	**2.2 Sonderposten für den Gebührenausgleich**	**-1.576.436,79**	**-859.234,50**
62A	**2.3 Sonderposten für Umlagen nach § 50 Abs. 3 FAG**	**0,00**	**0,00**
62B	**2.4 Sonstige Sonderposten**	**0,00**	**0,00**
63	**3 Rückstellungen**	**-14.693.591,49**	**-16.306.521,30**
64	**3.1 Rückstellung für Pensionen u. ähnl.Verpflicht.**	**-11.483.555,63**	**-11.709.288,21**
65	**3.2 Rückst.f.Finanzausgl.u.Steuerschuldverh.**	**-367.400,00**	**-1.475.900,00**
66	**3.3 Rückst.f.d.Rekultivierung u.Nachs.Abfalldep.**	**0,00**	**0,00**
67	**3.4 Rückst.f.d.Sanierung von Altlasten**	**0,00**	**0,00**
68	**3.5 Sonstige Rückstellungen**	**-2.842.635,86**	**-3.121.333,09**
69	**4 Verbindlichkeiten**	**-87.661.421,50**	**-86.018.533,14**
70	**4.1 Verbindlichkeiten aus Anleihen**	**0,00**	**0,00**
70A	davon: mit einer Restlaufzeit bis einschließlich einem Jahr	0,00	0,00
70B	davon: mit einer Restlaufzeit größer einem Jahr	0,00	0,00
71	**4.2 Verbindlichkeiten a. Kreditaufnahmen f. Investitionen und Inv.fördermaßnahm.**	**-81.775.817,58**	**-80.410.091,35**
71A	davon: Vortragswerte alte Vermögensgliederung	0,00	0,00
71B	davon: mit einer Restlaufzeit bis einschließlich einem Jahr	-554.476,94	-298.280,61
71C	davon: mit einer Restlaufzeit größer einem Jahr	-81.221.340,64	-80.111.810,74
72	**4.2.1 Verbindlichk.g.Kreditinstituten**	**-79.095.050,09**	**-78.861.493,60**
72A	davon: Vortragswerte alte Vermögensgliederung	0,00	0,00
72B	davon: mit einer Restlaufzeit bis einschließlich einem Jahr	0,00	0,00
72C	davon: mit einer Restlaufzeit größer einem Jahr	-79.095.050,09	-78.861.493,60
73	**4.2.2 Verbindlichk.g.öffentl.Kreditgebern**	**-1.988.600,00**	**-1.096.425,00**
73A	davon: Vortragswerte alte Vermögensgliederung	0,00	0,00
73B	davon: mit einer Restlaufzeit bis einschließlich einem Jahr	0,00	0,00
73C	davon: mit einer Restlaufzeit größer einem Jahr	-1.988.600,00	-1.096.425,00
74	**4.2.3 Verbindlichkeiten gg. sonstigen Kreditgebern**	**-692.167,49**	**-452.172,75**
74A	davon: Vortragswerte alte Vermögensgliederung	0,00	0,00
74B	davon: mit einer Restlaufzeit bis einschließlich einem Jahr	-554.476,94	-298.280,61
74C	davon: mit einer Restlaufzeit größer einem Jahr	-137.690,55	-153.892,14
74D	**4.3 Verbindlichkeiten a.Kreditaufnahmen f. d. Liquiditätssicherung**	**0,00**	**0,00**
74E	davon: gegenüber Kreditinstituten	0,00	0,00
74F	davon: gegenüber öffentlichen Kreditgebern	0,00	0,00
74G	davon: gegenüber sonstigen Kreditgebern	0,00	0,00
75	**4.4 Verbindlichk.a.kreditähnl.Rechtsgeschäften**	**0,00**	**0,00**
76	**4.5 Verb.a.Zuw.u.Zusch.,Transf.L.u.Inv.Zuw.,Zusch.**	**-269.343,36**	**-279.069,75**
77	**4.6 Verb. aus Lieferungen und Leistungen**	**-1.585.346,15**	**-1.467.445,55**

Vermögensrechnung 2021

Stadt Schwalmstadt

Nr.	Bezeichnung	Ergebnis 2021	Ergebnis 2020
78	**4.7 Verb.aus Steuern u.steuerähnl.Abgaben**	**-825.650,23**	**-161.264,97**
79	**4.8 Verb.g.verb.Untern.u.g.Untern.m.Bet.V.u.SV**	**-142.616,76**	**-168.054,88**
79A	davon: Vortragswerte alte Vermögensgliederung	0,00	0,00
79B	4.8.1 Verb. aus Kreditaufnahmen für Investitionen	0,00	0,00
79C	4.8.2 Verb. aus Kreditaufnahmen für Liquiditätssicherung	0,00	0,00
79D	4.8.3 Verb. aus Lieferungen + Leistungen, Steuern usw.	-142.616,76	-168.054,88
80	**4.9 Sonstige Verbindlichkeiten**	**-3.062.647,42**	**-3.532.606,64**
81	**5 Rechnungsabgrenzungsposten**	**-1.950.310,49**	**-1.880.230,13**
83	**Summe Passiva**	**-174.109.298,82**	**-168.730.756,38**

Ergebnisrechnung 2021

Stadt Schwalmstadt

Nr.	Konten	Bezeichnung	Ergebnis des Vorjahres 2020	Fortgeschriebener Ansatz des Haushaltsjahres 2021	Ergebnis des Haushaltsjahres 2021	Vergleich fortgeschr. Ansatz/ Ergebnis des Haushaltsjahres (Sp. 5 ./. Sp. 6)
01	50	Privatrechtliche Leistungsentgelte	-217.821,12	-332.536,00	-203.935,83	-128.600,17
02	51	Öffentlich-rechtliche Leistungsentgelte	-10.478.064,56	-10.383.308,00	-10.041.485,01	-341.822,99
03	548-549	Kostenersatzleistungen und -erstattungen	-759.577,06	-363.333,00	-571.912,41	208.579,41
04	52	Bestandsveränderungen und aktivierte Eigenleistungen	-118.763,81		-111.677,00	111.677,00
05	55	Steuern und steuerähnliche Erträge einschl. Erträge aus gesetzlichen Umlagen	-18.352.299,12	-18.362.000,00	-18.944.971,02	582.971,02
06	547	Erträge aus Transferleistungen	-543.832,19	-560.000,00	-561.035,20	1.035,20
07	540-543	Erträge aus Zuweisungen u. Zuschüssen für lfd. Zwecke u. allgemeine Umlagen	-14.474.588,09	-14.143.333,00	-14.534.810,23	391.477,23
08	546	Erträge aus der Auflösung von Sonderposten	-2.840.354,22	-2.970.765,00	-2.610.374,62	-360.390,38
09	53	Sonstige ordentliche Erträge	-569.603,82	-549.471,00	-1.192.335,09	642.864,09
10		**Summe der ordentlichen Erträge (Nr. 1 bis 9)**	**-48.354.903,99**	**-47.664.746,00**	**-48.772.536,41**	**1.107.790,41**
11	62, 63, 640-643, 647-649, 65	Personalaufwendungen	11.917.203,77	12.816.025,00	12.629.261,38	186.763,62
12	644-646	Versorgungsaufwendungen	1.809.843,98	1.849.836,00	1.912.173,91	-62.337,91
13	60, 61, 67-69	Aufwendungen für Sach- und Dienstleistungen	6.790.680,99	9.477.993,48	7.915.003,58	1.562.989,90
	(697)	davon: Einstellung in den Sonderposten	202.892,21		1.003.315,98	-1.003.315,98
14	66	Abschreibungen	5.866.444,72	5.592.410,00	5.952.965,31	-360.555,31
15	71	Aufwendungen f. Zuweisungen u. Zuschüsse sowie besondere Finanzaufwendungen	2.631.127,20	2.779.970,55	2.439.897,02	340.073,53
16	73	Steueraufwendungen einschließlich Aufwendungen aus gesetzlichen Umlageverpflichtungen	13.548.543,96	14.607.313,00	13.523.418,39	1.083.894,61
17	72	Transferaufwendungen	4.167,00	4.167,00	4.167,00	
18	70, 74, 76	Sonstige ordentliche Aufwendungen	110.451,55	127.372,00	111.932,07	15.439,93
19		**Summe der ordentlichen Aufwendungen (Nr. 11 bis 18)**	**42.678.463,17**	**47.255.087,03**	**44.488.818,66**	**2.766.268,37**
20		**Verwaltungsergebnis (Nr. 10 ./. Nr. 19)**	**-5.676.440,82**	**-409.658,97**	**-4.283.717,75**	**3.874.058,78**
21	56, 57	Finanzerträge	-136.868,04	-126.790,00	-91.164,93	-35.625,07
22	77	Zinsen und andere Finanzaufwendungen	2.006.215,60	1.901.300,00	1.839.442,41	61.857,59
23		**Finanzergebnis (Nr. 21 ./. Nr. 22)**	**1.869.347,56**	**1.774.510,00**	**1.748.277,48**	**26.232,52**
24		**Gesamtbetrag der ordentlichen Erträge (Nr. 10 und Nr. 21)**	**-48.491.772,03**	**-47.791.536,00**	**-48.863.701,34**	**1.072.165,34**
25		**Gesamtbetrag der ordentlichen Aufwendungen (Nr. 19 und Nr. 22)**	**44.684.678,77**	**49.156.387,03**	**46.328.261,07**	**2.828.125,96**
26		**Ordentliches Ergebnis (Nr. 24 ./. Nr. 25)**	**-3.807.093,26**	**1.364.851,03**	**-2.535.440,27**	**3.900.291,30**
27	59	Außerordentliche Erträge	-330.276,20	-701.000,00	-1.350.035,44	649.035,44
28	79	Außerordentliche Aufwendungen	140.040,40	16.500,00	194.356,58	-177.856,58
29		**Außerordentliches Ergebnis (Nr. 27 ./. Nr. 28)**	**-190.235,80**	**-684.500,00**	**-1.155.678,86**	**471.178,86**
30		**Jahresergebnis (Nr. 26 und Nr. 29)**	**-3.997.329,06**	**680.351,03**	**-3.691.119,13**	**4.371.470,16**
		Nachrichtlich:				
A		Summe der Jahresfehlbeträge				
B		vorgetragene Jahresfehlbeträge				
C		Summe der vorgetragenen Jahresfehlbeträge				

Finanzrechnung 2021

Stadt Schwalmstadt

Nr.	Bezeichnung	Ergebnis des Vorjahres 2020	Fortgeschr. Ansatz des HHJ 2021	Ergebnis des HHJ 2021	Vergl. fortgeschr. Ansatz ./.Ergebnis HHJ 2021
01	Privatrechtliche Leistungsentgelte	218.639,46	332.536,00	214.696,79	117.839,21
02	Öffentlich-rechtliche Leistungsentgelte	10.365.511,53	10.383.308,00	10.828.555,92	-445.247,92
03	Kostenersatzleistungen und -erstattungen	668.458,04	364.333,00	621.499,39	-257.166,39
04	Steuern und steuerähnliche Erträge einschließlich Erträge aus gesetzlichen Umlagen	18.504.491,56	18.362.000,00	18.912.856,64	-550.856,64
05	Einzahlungen aus Transferleistungen	543.832,19	560.000,00	561.035,20	-1.035,20
06	Zuweisungen und Zuschüsse für laufende Zwecke und allgemeine Umlagen	14.543.346,40	14.143.333,00	13.926.796,67	216.536,33
07	Zinsen und sonstige Finanzeinzahlungen	112.182,73	127.290,00	73.169,95	54.120,05
08	Sonstige ordentliche Einzahlungen und sonstige außerordentliche Einzahlungen, die sich nicht aus Investitionstätigkeit ergeben	732.396,79	688.971,00	876.064,03	-187.093,03
09	**Summe der Einzahlungen aus laufender Verwaltungstätigkeit (Nr. 1 bis 8)**	**45.688.858,70**	**44.961.771,00**	**46.014.674,59**	**-1.052.903,59**
10	Personalauszahlungen	-11.960.763,01	-12.794.536,00	-12.566.509,98	-228.026,02
11	Versorgungsauszahlungen	-1.562.597,91	-1.675.606,00	-1.657.191,87	-18.414,13
12	Auszahlungen für Sach- und Dienstleistungen	-6.998.521,99	-9.367.993,48	-7.154.938,19	-2.213.055,29
13	Auszahlungen für Transferleistungen	-4.167,00	-4.167,00	-4.167,00	
14	Auszahlungen für Zuweisungen und Zuschüsse für laufende Zwecke sowie besondere Finanzauszahlungen	-2.781.873,99	-2.804.270,55	-2.364.017,69	-440.252,86
15	Auszahlungen für Steuern einschließlich Auszahlungen aus gesetzlichen Umlageverpflichtungen	-14.513.431,77	-14.607.313,00	-14.774.231,82	166.918,82
16	Zinsen und ähnliche Auszahlungen	-2.022.264,01	-1.901.300,00	-1.855.644,00	-45.656,00
17	Sonstige ordentliche Auszahlungen und sonstige außerordentliche Auszahlungen, die sich nicht aus Investitionstätigkeit ergeben	-527.034,96	-143.872,00	-525.469,30	381.597,30
18	**Summe Auszahlungen aus laufender Verwaltungstätigkeit (Nr. 10 bis 17)**	**-40.370.654,64**	**-43.299.058,03**	**-40.902.169,85**	**-2.396.888,18**
19	**Zahlungsmittelüberschuss/ Zahlungsmittelbedarf aus laufender Verwaltungstätigkeit (Nr. 9 ./. Nr. 18)**	**5.318.204,06**	**1.662.712,97**	**5.112.504,74**	**-3.449.791,77**
20	Einzahlungen aus Investitionszuweisungen und zuschüssen sowie aus Investitionsbeiträgen	1.485.137,07	4.234.474,00	3.285.576,35	948.897,65
21	Einzahlungen aus Abgängen von Vermögensgegenständen des Sachanlagevermögens und des immateriellen Anlagevermögens	728.263,34	1.560.000,00	1.812.006,71	-252.006,71
22	Einzahlungen aus Abgängen von Vermögensgegenständen des Finanzanlagevermögens	115.425,00	107.825,00	107.825,00	
23	**Summe Einzahlungen aus Investitionstätigkeit (Nr. 20 bis 22)**	**2.328.825,41**	**5.902.299,00**	**5.205.408,06**	**696.890,94**
24	Auszahlungen für den Erwerb von Grundstücken und Gebäuden	-32.379,61	-2.245.332,33	-78.622,57	-2.166.709,76
25	Auszahlungen für Baumaßnahmen	-5.828.661,19	-18.011.489,78	-3.717.445,18	-14.294.044,60
26	Auszahlungen für Investitionen in das sonstige Sachanlagevermögen und immaterielle Anlagevermögen	-600.629,62	-3.325.649,36	-1.436.753,11	-1.888.896,25
27	Auszahlungen für Investitionen in das Finanzanlagevermögen	-55.125,57	-1.695.000,00	-1.051.727,44	-643.272,56
28	**Summe Auszahlungen aus Investitionstätigkeit (Nr. 24 bis 27)**	**-6.516.795,99**	**-25.277.471,47**	**-6.284.548,30**	**-18.992.923,17**
29	**Zahlungsmittelüberschuss/ Zahlungsmittelbedarf aus Investitionstätigkeit (Nr. 23 ./. Nr. 28)**	**-4.187.970,58**	**-19.375.172,47**	**-1.079.140,24**	**-18.296.032,23**
30	**Zahlungsmittelüberschuss/ Zahlungsmittelbedarf (Nr. 19 und 29)**	**1.130.233,48**	**-17.712.459,50**	**4.033.364,50**	**-21.745.824,00**
31	Einzahlungen aus der Aufnahme von Krediten und inneren Darlehen und wirtschaftlich vergleichbaren Vorgängen für Investitionen	2.407.507,17	15.660.269,00	9.406.161,03	6.254.107,97
32	Auszahlungen für die Tilgung von Krediten und inneren Darlehen und wirtschaftlich vergleichbaren Vorgängen für Investitionen sowie an das Sondervermögen Hessenkasse	-6.613.489,92	-4.623.113,00	-8.481.176,09	3.858.063,09
33	**Zahlungsmittelüberschuss/ Zahlungsmittelbedarf aus Finanzierungstätigkeit (Nr. 31 ./. Nr. 32)**	**-4.205.982,75**	**11.037.156,00**	**924.984,94**	**10.112.171,06**
34	**Änderung des Zahlungsmittelbestandes zum Ende des Haushaltsjahres (Nr. 30 und Nr. 33)**	**-3.075.749,27**	**-6.675.303,50**	**4.958.349,44**	**-11.633.652,94**
35	Haushaltsunwirksame Einzahlungen (u.a. fremde Finanzmittel, Rückzahlung von angelegten Kassenmitteln, Aufnahme von Kassenkrediten)	3.197.865,65		3.186.414,98	-3.186.414,98
36	Haushaltsunwirksame Auszahlungen (u.a. fremde Finanzmittel, Anlegung von Kassenmitteln, Rückzahlung von Kassenkrediten)	-2.883.526,47		-2.539.158,41	2.539.158,41
37	**Zahlungsmittelüberschuss/ Zahlungsmittelbedarf aus haushaltsunwirksamen Zahlungsvorgängen (Nr. 35 ./. Nr. 36)**	**314.339,18**		**647.256,57**	**-647.256,57**
37 A	**Eröffnungsbestand Finanzmittel**				

Finanzrechnung 2021

Stadt Schwalmstadt

Nr.	Bezeichnung	Ergebnis des Vorjahres 2020	Fortgeschr. Ansatz des HHJ 2021	Ergebnis des HHJ 2021	Vergl. fortgeschr. Ansatz ./.Ergebnis HHJ 2021
38	**Bestand an Zahlungsmitteln zu Beginn des Haushaltsjahres**	**7.779.716,33**	**-48.108.233,93**	**5.018.306,24**	**-53.126.540,17**
39	**Veränderung des Bestandes an Zahlungsmitteln (Nr. 34 und 37)**	**-2.761.410,09**	**-6.675.303,50**	**5.605.606,01**	**-12.280.909,51**
40	**Bestand an Zahlungsmitteln am Ende des Haushaltsjahres (Nr. 38 und 39)**	**5.018.306,24**	**-54.783.537,43**	**10.623.912,25**	**-65.407.449,68**

Teilergebnisrechnung
Produkt 0100 Gemeindeorgane

Stadt Schwalmstadt

Nr.	Konten	Bezeichnung	Ergebnis des Vorjahres 2020	Fortgeschriebener Ansatz des Haushaltsjahres 2021	Ergebnis des Haushaltsjahres 2021	Vergleich fortgeschr. Ansatz/ Ergebnis des Haushaltsjahres (Sp. 5 ./. Sp. 6)
		Ordentliche Erträge				
03	548-549	Kostenersatzleistungen und -erstattungen	-919,74	-770,00		-770,00
09	53	Sonstige ordentliche Erträge	-529,26	-682,00	-752,28	70,28
10		**Summe der ordentlichen Erträge (Nr. 1 bis 9) Ordentliche Aufwendungen**	**-1.449,00**	**-1.452,00**	**-752,28**	**-699,72**
11	62, 63, 640-643, 647-649, 65	Personalaufwendungen	185.793,72	190.050,00	194.941,52	-4.891,52
12	644-646	Versorgungsaufwendungen	30.415,40	7.068,00	193.647,42	-186.579,42
13	60, 61, 67-69	Aufwendungen für Sach- und Dienstleistungen	112.098,42	195.913,33	129.884,93	66.028,40
14	66	Abschreibungen	2.956,31	570,00	5.476,70	-4.906,70
15	71	Aufwendungen f. Zuweisungen u. Zuschüsse sowie besondere Finanzaufwendungen	900,00	11.500,00	11.250,00	250,00
18	70, 74, 76	Sonstige ordentliche Aufwendungen	10,00	50,00	10,00	40,00
19		**Summe der ordentlichen Aufwendungen (Nr. 11 bis 18)**	**332.173,85**	**405.151,33**	**535.210,57**	**-130.059,24**
20		**Verwaltungsergebnis (Nr. 10 ./. Nr. 19)**	**330.724,85**	**403.699,33**	**534.458,29**	**-130.758,96**
21	56, 57	Finanzerträge				
22	77	Finanzaufwendungen				
23		**Finanzergebnis (Nr. 21 ./. Nr. 22)**				
24		**Ordentliches Ergebnis (Verwaltungsergebnis und Finanzergebnis Nr. 20 und Nr. 23)**	**330.724,85**	**403.699,33**	**534.458,29**	**-130.758,96**
25	59	Außerordentliche Erträge				
26	79	Außerordentliche Aufwendungen			1.492,52	-1.492,52
27		**Außerordentliches Ergebnis (Nr. 25 ./. Nr. 26)**			**1.492,52**	**-1.492,52**
28		**Jahresergebnis vor internen Leistungsbeziehungen (ordentliches Ergebnis und außerordentliches Ergebnis Nr. 24 und Nr. 27)**	**330.724,85**	**403.699,33**	**535.950,81**	**-132.251,48**
29		Erlöse aus internen Leistungsbeziehungen				
30		Kosten aus internen Leistungsbeziehungen	1.304,31	1.500,00	1.736,50	-236,50
31		**Ergebnis der internen Leistungsbeziehungen**	**1.304,31**	**1.500,00**	**1.736,50**	**-236,50**
32		**Jahresergebnis nach internen Leistungsbeziehungen**	**332.029,16**	**405.199,33**	**537.687,31**	**-132.487,98**

Teilfinanzrechnung
Produkt 0100 Gemeindeorgane

Stadt Schwalmstadt

Nr.	Bezeichnung	Ergebnis des Vorjahres 2020	Fortgeschriebener Ansatz des Haushaltsjahres 2021	Ergebnis des Haushaltsjahres 2021	Vergleich fortgeschr. Ansatz/ Ergebnis des Haushaltsjahres (Sp. 4 ./. Sp. 5)
	Einzahlungen aus Investitionstätigkeit				
20	+ Einz. aus Investitionszuweis. und -zuschüssen sowie aus Investitions-beiträgen				
21	+ Einz. aus Abgängen von Vermögens-gegenständen des Sachanlage-vermögens und des immateriellen Anlagevermögens				
22	+ Einz. aus Abgängen von Vermögens-gegenständen des Finanzanlage-vermögens				
	Einzahlungen aus Finanzierungstätigkeit				
31	+ Einz. aus der Aufnahme v. Krediten und wirtschaftlich vergleichbaren Vorgängen für Investitionen				
	Summe				
	Auszahlungen aus Investitionstätigkeit				
24	- Ausz. für den Erwerb von Grundstücken und Gebäuden				
25	- Ausz. für Baumaßnahmen				
26	- Ausz. für Investitionen in das sonstige Sachanlagevermögen und immaterielle Anlagevermögen davon: Ausz. aus gewährten Investitionszuweisungen und -zuschüssen	-40.319,98			
27	- Ausz. für Investitionen in das Finanzanlagevermögen				
	Auszahlungen aus Finanzierungstätigkeit				
32	- Auszahlungen für die Tilgung von Krediten und wirtschaftlich vergl. Vorgängen für Investitionen				
	Summe	**-40.319,98**			
	Saldo (Einzahlungen ./. Auszahlungen)	**-40.319,98**			

Teilergebnisrechnung
Produkt 0110 Hauptverwaltung

Stadt Schwalmstadt

Nr.	Konten	Bezeichnung	Ergebnis des Vorjahres 2020	Fortgeschriebener Ansatz des Haushaltsjahres 2021	Ergebnis des Haushaltsjahres 2021	Vergleich fortgeschr. Ansatz/ Ergebnis des Haushaltsjahres (Sp. 5 ./. Sp. 6)
		Ordentliche Erträge				
03	548-549	Kostenersatzleistungen und -erstattungen	-70.322,00	-47.573,00	-51.909,24	4.336,24
09	53	Sonstige ordentliche Erträge	-837,42	-1.158,00	-835,92	-322,08
10		**Summe der ordentlichen Erträge (Nr. 1 bis 9) Ordentliche Aufwendungen**	**-71.159,42**	**-48.731,00**	**-52.745,16**	**4.014,16**
11	62, 63, 640-643, 647-649, 65	Personalaufwendungen	303.360,34	362.427,00	335.169,57	27.257,43
12	644-646	Versorgungsaufwendungen	208.269,95	210.164,00	191.062,56	19.101,44
13	60, 61, 67-69	Aufwendungen für Sach- und Dienstleistungen	100.645,72	104.700,00	97.724,24	6.975,76
14	66	Abschreibungen	490,88		490,88	-490,88
19		**Summe der ordentlichen Aufwendungen (Nr. 11 bis 18)**	**612.766,89**	**677.291,00**	**624.447,25**	**52.843,75**
20		**Verwaltungsergebnis (Nr. 10 ./. Nr. 19)**	**541.607,47**	**628.560,00**	**571.702,09**	**56.857,91**
21	56, 57	Finanzerträge				
22	77	Finanzaufwendungen				
23		**Finanzergebnis (Nr. 21 ./. Nr. 22)**				
24		**Ordentliches Ergebnis (Verwaltungsergebnis und Finanzergebnis Nr. 20 und Nr. 23)**	**541.607,47**	**628.560,00**	**571.702,09**	**56.857,91**
25	59	Außerordentliche Erträge				
26	79	Außerordentliche Aufwendungen				
27		**Außerordentliches Ergebnis (Nr. 25 ./. Nr. 26)**				
28		**Jahresergebnis vor internen Leistungsbeziehungen (ordentliches Ergebnis und außerordentliches Ergebnis Nr. 24 und Nr. 27)**	**541.607,47**	**628.560,00**	**571.702,09**	**56.857,91**
29		Erlöse aus internen Leistungsbeziehungen				
30		Kosten aus internen Leistungsbeziehungen	2.373,81		437,00	-437,00
31		**Ergebnis der internen Leistungsbeziehungen**	**2.373,81**		**437,00**	**-437,00**
32		**Jahresergebnis nach internen Leistungsbeziehungen**	**543.981,28**	**628.560,00**	**572.139,09**	**56.420,91**

Teilfinanzrechnung
Produkt 0110 Hauptverwaltung

Stadt Schwalmstadt

Nr.	Bezeichnung	Ergebnis des Vorjahres 2020	Fortgeschriebener Ansatz des Haushaltsjahres 2021	Ergebnis des Haushaltsjahres 2021	Vergleich fortgeschr. Ansatz/ Ergebnis des Haushaltsjahres (Sp. 4 ./. Sp. 5)
	Einzahlungen aus Investitionstätigkeit				
20	+ Einz. aus Investitionszuweis. und -zuschüssen sowie aus Investitions-beiträgen				
21	+ Einz. aus Abgängen von Vermögens-gegenständen des Sachanlage-vermögens und des immateriellen Anlagevermögens				
22	+ Einz. aus Abgängen von Vermögens-gegenständen des Finanzanlage-vermögens				
	Einzahlungen aus Finanzierungstätigkeit				
31	+ Einz. aus der Aufnahme v. Krediten und wirtschaftlich vergleichbaren Vorgängen für Investitionen				
	Summe				
	Auszahlungen aus Investitionstätigkeit				
24	- Ausz. für den Erwerb von Grundstücken und Gebäuden				
25	- Ausz. für Baumaßnahmen				
26	- Ausz. für Investitionen in das sonstige Sachanlagevermögen und immaterielle Anlagevermögen davon: Ausz. aus gewährten Investitionszuweisungen und -zuschüssen	-434,93			
27	- Ausz. für Investitionen in das Finanzanlagevermögen				
	Auszahlungen aus Finanzierungstätigkeit				
32	- Auszahlungen für die Tilgung von Krediten und wirtschaftlich vergl. Vorgängen für Investitionen				
	Summe	**-434,93**			
	Saldo (Einzahlungen ./. Auszahlungen)	**-434,93**			

Teilergebnisrechnung
Produkt 0120 Finanzverwaltung

Stadt Schwalmstadt

Nr.	Konten	Bezeichnung	Ergebnis des Vorjahres 2020	Fortgeschriebener Ansatz des Haushaltsjahres 2021	Ergebnis des Haushaltsjahres 2021	Vergleich fortgeschr. Ansatz/ Ergebnis des Haushaltsjahres (Sp. 5 ./. Sp. 6)
		Ordentliche Erträge				
02	51	Öffentlich-rechtliche Leistungsentgelte	-25.093,55	-27.200,00	-28.329,93	1.129,93
03	548-549	Kostenersatzleistungen und -erstattungen	-34.385,50	-35.000,00	-40.084,85	5.084,85
08	546	Erträge a. Auflösung v. SoPo aus Investitonszuweisungen,-zuschüssen u.-beiträgen			-366,47	366,47
09	53	Sonstige ordentliche Erträge	-823,31	-1.862,00	-237.890,38	236.028,38
10		**Summe der ordentlichen Erträge (Nr. 1 bis 9) Ordentliche Aufwendungen**	**-60.302,36**	**-64.062,00**	**-306.671,63**	**242.609,63**
11	62, 63, 640-643, 647-649, 65	Personalaufwendungen	632.848,45	690.904,00	671.286,97	19.617,03
12	644-646	Versorgungsaufwendungen	270.311,31	258.026,00	263.387,79	-5.361,79
13	60, 61, 67-69	Aufwendungen für Sach- und Dienstleistungen	26.568,44	72.080,00	21.612,43	50.467,57
14	66	Abschreibungen	2.345,97	1.445,00	52.264,72	-50.819,72
18	70, 74, 76	Sonstige ordentliche Aufwendungen	231,00	250,00	27,00	223,00
19		**Summe der ordentlichen Aufwendungen (Nr. 11 bis 18)**	**932.305,17**	**1.022.705,00**	**1.008.578,91**	**14.126,09**
20		**Verwaltungsergebnis (Nr. 10 ./. Nr. 19)**	**872.002,81**	**958.643,00**	**701.907,28**	**256.735,72**
21	56, 57	Finanzerträge	-101.053,08	-82.000,00	-57.267,81	-24.732,19
22	77	Finanzaufwendungen	8.563,00	20.000,00	7.959,00	12.041,00
23		**Finanzergebnis (Nr. 21 ./. Nr. 22)**	**-92.490,08**	**-62.000,00**	**-49.308,81**	**-12.691,19**
24		**Ordentliches Ergebnis (Verwaltungsergebnis und Finanzergebnis Nr. 20 und Nr. 23)**	**779.512,73**	**896.643,00**	**652.598,47**	**244.044,53**
25	59	Außerordentliche Erträge	423,48		-610,45	610,45
26	79	Außerordentliche Aufwendungen	14,76		52,71	-52,71
27		**Außerordentliches Ergebnis (Nr. 25 ./. Nr. 26)**	**438,24**		**-557,74**	**557,74**
28		**Jahresergebnis vor internen Leistungsbeziehungen (ordentliches Ergebnis und außerordentliches Ergebnis Nr. 24 und Nr. 27)**	**779.950,97**	**896.643,00**	**652.040,73**	**244.602,27**
29		Erlöse aus internen Leistungsbeziehungen				
30		Kosten aus internen Leistungsbeziehungen		500,00	69,00	431,00
31		**Ergebnis der internen Leistungsbeziehungen**		**500,00**	**69,00**	**431,00**
32		**Jahresergebnis nach internen Leistungsbeziehungen**	**779.950,97**	**897.143,00**	**652.109,73**	**245.033,27**

Teilfinanzrechnung
Produkt 0120 Finanzverwaltung

Stadt Schwalmstadt

Nr.	Bezeichnung	Ergebnis des Vorjahres 2020	Fortgeschriebener Ansatz des Haushaltsjahres 2021	Ergebnis des Haushaltsjahres 2021	Vergleich fortgeschr. Ansatz/ Ergebnis des Haushaltsjahres (Sp. 4 ./. Sp. 5)
	Einzahlungen aus Investitionstätigkeit				
20	+ Einz. aus Investitionszuweis. und -zuschüssen sowie aus Investitions-beiträgen			6.963,00	-6.963,00
21	+ Einz. aus Abgängen von Vermögens-gegenständen des Sachanlage-vermögens und des immateriellen Anlagevermögens			120,00	-120,00
22	+ Einz. aus Abgängen von Vermögens-gegenständen des Finanzanlage-vermögens				
	Einzahlungen aus Finanzierungstätigkeit				
31	+ Einz. aus der Aufnahme v. Krediten und wirtschaftlich vergleichbaren Vorgängen für Investitionen				
	Summe			**7.083,00**	**-7.083,00**
	Auszahlungen aus Investitionstätigkeit				
24	- Ausz. für den Erwerb von Grundstücken und Gebäuden			-18.185,20	18.185,20
25	- Ausz. für Baumaßnahmen				
26	- Ausz. für Investitionen in das sonstige Sachanlagevermögen und immaterielle Anlagevermögen davon: Ausz. aus gewährten Investitionszuweisungen und -zuschüssen		-25.000,00	-577,15	-24.422,85
27	- Ausz. für Investitionen in das Finanzanlagevermögen				
	Auszahlungen aus Finanzierungstätigkeit				
32	- Auszahlungen für die Tilgung von Krediten und wirtschaftlich vergl. Vorgängen für Investitionen				
	Summe		**-25.000,00**	**-18.762,35**	**-6.237,65**
	Saldo (Einzahlungen ./. Auszahlungen)		**-25.000,00**	**-11.679,35**	**-13.320,65**

Teilergebnisrechnung
Produkt 0130 Zentrale Dienste und Verwaltungseinrichtungen

Stadt Schwalmstadt

Nr.	Konten	Bezeichnung	Ergebnis des Vorjahres 2020	Fortgeschriebener Ansatz des Haushaltsjahres 2021	Ergebnis des Haushaltsjahres 2021	Vergleich fortgeschr. Ansatz/ Ergebnis des Haushaltsjahres (Sp. 5 ./. Sp. 6)
		Ordentliche Erträge				
01	50	Privatrechtliche Leistungsentgelte	-613,80	-530,00	-688,80	158,80
02	51	Öffentlich-rechtliche Leistungsentgelte			-6,00	6,00
03	548-549	Kostenersatzleistungen und -erstattungen	-21.730,04	-2.200,00	-17.652,05	15.452,05
04	52	Bestandsveränderungen und aktivierte Eigenleistungen	-31.192,10		-74.094,50	74.094,50
08	546	Erträge a. Auflösung v. SoPo aus Investitonszuweisungen,-zuschüssen u.-beiträgen	-49.469,71	-48.120,00	-61.660,28	13.540,28
09	53	Sonstige ordentliche Erträge	-987,60	-700,00	-2.030,95	1.330,95
10		**Summe der ordentlichen Erträge (Nr. 1 bis 9)**	**-103.993,25**	**-51.550,00**	**-156.132,58**	**104.582,58**
		Ordentliche Aufwendungen				
11	62, 63, 640-643, 647-649, 65	Personalaufwendungen	1.978.753,40	2.157.200,00	2.059.907,14	97.292,86
12	644-646	Versorgungsaufwendungen	214.926,68	252.150,00	226.176,58	25.973,42
13	60, 61, 67-69	Aufwendungen für Sach- und Dienstleistungen	654.601,73	872.795,25	788.669,76	84.125,49
14	66	Abschreibungen	214.894,65	224.830,00	242.007,83	-17.177,83
15	71	Aufwendungen f. Zuweisungen u. Zuschüsse sowie besondere Finanzaufwendungen	12.018,42	12.000,00	12.542,34	-542,34
18	70, 74, 76	Sonstige ordentliche Aufwendungen	5.842,64	5.700,00	5.425,64	274,36
19		**Summe der ordentlichen Aufwendungen (Nr. 11 bis 18)**	**3.081.037,52**	**3.524.675,25**	**3.334.729,29**	**189.945,96**
20		**Verwaltungsergebnis (Nr. 10 ./. Nr. 19)**	**2.977.044,27**	**3.473.125,25**	**3.178.596,71**	**294.528,54**
21	56, 57	Finanzerträge				
22	77	Finanzaufwendungen				
23		**Finanzergebnis (Nr. 21 ./. Nr. 22)**				
24		**Ordentliches Ergebnis (Verwaltungsergebnis und Finanzergebnis Nr. 20 und Nr. 23)**	**2.977.044,27**	**3.473.125,25**	**3.178.596,71**	**294.528,54**
25	59	Außerordentliche Erträge	-3.869,27		-26.089,96	26.089,96
26	79	Außerordentliche Aufwendungen	325,21		1.174,87	-1.174,87
27		**Außerordentliches Ergebnis (Nr. 25 ./. Nr. 26)**	**-3.544,06**		**-24.915,09**	**24.915,09**
28		**Jahresergebnis vor internen Leistungsbeziehungen (ordentliches Ergebnis und außerordentliches Ergebnis Nr. 24 und Nr. 27)**	**2.973.500,21**	**3.473.125,25**	**3.153.681,62**	**319.443,63**
29		Erlöse aus internen Leistungsbeziehungen	-1.150.617,67	-1.035.720,00	-1.111.365,75	75.645,75
30		Kosten aus internen Leistungsbeziehungen	147.158,24	43.850,00	189.669,50	-145.819,50
31		**Ergebnis der internen Leistungsbeziehungen**	**-1.003.459,43**	**-991.870,00**	**-921.696,25**	**-70.173,75**
32		**Jahresergebnis nach internen Leistungsbeziehungen**	**1.970.040,78**	**2.481.255,25**	**2.231.985,37**	**249.269,88**

Teilfinanzrechnung
Produkt 0130 Zentrale Dienste und Verwaltungseinrichtungen

Stadt Schwalmstadt

Nr.	Bezeichnung	Ergebnis des Vorjahres 2020	Fortgeschriebener Ansatz des Haushaltsjahres 2021	Ergebnis des Haushaltsjahres 2021	Vergleich fortgeschr. Ansatz/ Ergebnis des Haushaltsjahres (Sp. 4 ./. Sp. 5)
	Einzahlungen aus Investitionstätigkeit				
20	+ Einz. aus Investitionszuweis. und -zuschüssen sowie aus Investitions-beiträgen	54.147,00			
21	+ Einz. aus Abgängen von Vermögens-gegenständen des Sachanlage-vermögens und des immateriellen Anlagevermögens			25.926,00	-25.926,00
22	+ Einz. aus Abgängen von Vermögens-gegenständen des Finanzanlage-vermögens				
	Einzahlungen aus Finanzierungstätigkeit				
31	+ Einz. aus der Aufnahme v. Krediten und wirtschaftlich vergleichbaren Vorgängen für Investitionen				
	Summe	**54.147,00**		**25.926,00**	**-25.926,00**
	Auszahlungen aus Investitionstätigkeit				
24	- Ausz. für den Erwerb von Grundstücken und Gebäuden				
25	- Ausz. für Baumaßnahmen				
26	- Ausz. für Investitionen in das sonstige Sachanlagevermögen und immaterielle Anlagevermögen davon: Ausz. aus gewährten Investitionszuweisungen und -zuschüssen	-98.025,33	-194.728,92	-135.514,06	-59.214,86
27	- Ausz. für Investitionen in das Finanzanlagevermögen	-29.766,90	-33.000,00	-28.229,96	-4.770,04
	Auszahlungen aus Finanzierungstätigkeit				
32	- Auszahlungen für die Tilgung von Krediten und wirtschaftlich vergl. Vorgängen für Investitionen				
	Summe	**-127.792,23**	**-227.728,92**	**-163.744,02**	**-63.984,90**
	Saldo (Einzahlungen ./. Auszahlungen)	**-73.645,23**	**-227.728,92**	**-137.818,02**	**-89.910,90**

Teilergebnisrechnung
Produkt 0140 Durchführung von Bildungsmaßnahmen

Stadt Schwalmstadt

Nr.	Konten	Bezeichnung	Ergebnis des Vorjahres 2020	Fortgeschriebener Ansatz des Haushaltsjahres 2021	Ergebnis des Haushaltsjahres 2021	Vergleich fortgeschr. Ansatz/ Ergebnis des Haushaltsjahres (Sp. 5 ./. Sp. 6)
		Ordentliche Erträge				
03	548-549	Kostenersatzleistungen und -erstattungen	-31.911,55		-20.768,52	20.768,52
10		**Summe der ordentlichen Erträge (Nr. 1 bis 9) Ordentliche Aufwendungen**	**-31.911,55**		**-20.768,52**	**20.768,52**
11	62, 63, 640-643, 647-649, 65	Personalaufwendungen	179.499,13	177.850,00	148.558,38	29.291,62
12	644-646	Versorgungsaufwendungen	7.514,96	7.950,00	5.716,24	2.233,76
13	60, 61, 67-69	Aufwendungen für Sach- und Dienstleistungen	11.988,94	32.500,00	14.478,65	18.021,35
19		**Summe der ordentlichen Aufwendungen (Nr. 11 bis 18)**	**199.003,03**	**218.300,00**	**168.753,27**	**49.546,73**
20		**Verwaltungsergebnis (Nr. 10 ./. Nr. 19)**	**167.091,48**	**218.300,00**	**147.984,75**	**70.315,25**
21	56, 57	Finanzerträge				
22	77	Finanzaufwendungen				
23		**Finanzergebnis (Nr. 21 ./. Nr. 22)**				
24		**Ordentliches Ergebnis (Verwaltungsergebnis und Finanzergebnis Nr. 20 und Nr. 23)**	**167.091,48**	**218.300,00**	**147.984,75**	**70.315,25**
25	59	Außerordentliche Erträge				
26	79	Außerordentliche Aufwendungen	138,20		159,20	-159,20
27		**Außerordentliches Ergebnis (Nr. 25 ./. Nr. 26)**	**138,20**		**159,20**	**-159,20**
28		**Jahresergebnis vor internen Leistungsbeziehungen (ordentliches Ergebnis und außerordentliches Ergebnis Nr. 24 und Nr. 27)**	**167.229,68**	**218.300,00**	**148.143,95**	**70.156,05**
29		Erlöse aus internen Leistungsbeziehungen				
30		Kosten aus internen Leistungsbeziehungen			44,49	-44,49
31		**Ergebnis der internen Leistungsbeziehungen**			**44,49**	**-44,49**
32		**Jahresergebnis nach internen Leistungsbeziehungen**	**167.229,68**	**218.300,00**	**148.188,44**	**70.111,56**

Teilfinanzrechnung
Produkt 0140 Durchführung von Bildungsmaßnahmen

Stadt Schwalmstadt

Nr.	Bezeichnung	Ergebnis des Vorjahres 2020	Fortgeschriebener Ansatz des Haushaltsjahres 2021	Ergebnis des Haushaltsjahres 2021	Vergleich fortgeschr. Ansatz/ Ergebnis des Haushaltsjahres (Sp. 4 ./. Sp. 5)
	Einzahlungen aus Investitionstätigkeit				
20	+ Einz. aus Investitionszuweis. und -zuschüssen sowie aus Investitions-beiträgen				
21	+ Einz. aus Abgängen von Vermögens-gegenständen des Sachanlage-vermögens und des immateriellen Anlagevermögens				
22	+ Einz. aus Abgängen von Vermögens-gegenständen des Finanzanlage-vermögens				
	Einzahlungen aus Finanzierungstätigkeit				
31	+ Einz. aus der Aufnahme v. Krediten und wirtschaftlich vergleichbaren Vorgängen für Investitionen				
	Summe				
	Auszahlungen aus Investitionstätigkeit				
24	- Ausz. für den Erwerb von Grundstücken und Gebäuden				
25	- Ausz. für Baumaßnahmen				
26	- Ausz. für Investitionen in das sonstige Sachanlagevermögen und immaterielle Anlagevermögen davon: Ausz. aus gewährten Investitionszuweisungen und -zuschüssen				
27	- Ausz. für Investitionen in das Finanzanlagevermögen				
	Auszahlungen aus Finanzierungstätigkeit				
32	- Auszahlungen für die Tilgung von Krediten und wirtschaftlich vergl. Vorgängen für Investitionen				
	Summe				
	Saldo (Einzahlungen ./. Auszahlungen)				

Teilergebnisrechnung
Produkt 0200 Statistik, Wahlen

Stadt Schwalmstadt

Nr.	Konten	Bezeichnung	Ergebnis des Vorjahres 2020	Fortgeschriebener Ansatz des Haushaltsjahres 2021	Ergebnis des Haushaltsjahres 2021	Vergleich fortgeschr. Ansatz/ Ergebnis des Haushaltsjahres (Sp. 5 ./. Sp. 6)
		Ordentliche Erträge				
03	548-549	Kostenersatzleistungen und -erstattungen		-9.500,00	-3.253,80	-6.246,20
10		**Summe der ordentlichen Erträge (Nr. 1 bis 9) Ordentliche Aufwendungen**		**-9.500,00**	**-3.253,80**	**-6.246,20**
11	62, 63, 640-643, 647-649, 65	Personalaufwendungen	66.317,10	66.950,00	26.116,86	40.833,14
12	644-646	Versorgungsaufwendungen	3.306,86	3.400,00	3.139,16	260,84
13	60, 61, 67-69	Aufwendungen für Sach- und Dienstleistungen	4.895,41	66.000,00	62.898,46	3.101,54
19		**Summe der ordentlichen Aufwendungen (Nr. 11 bis 18)**	**74.519,37**	**136.350,00**	**92.154,48**	**44.195,52**
20		**Verwaltungsergebnis (Nr. 10 ./. Nr. 19)**	**74.519,37**	**126.850,00**	**88.900,68**	**37.949,32**
21	56, 57	Finanzerträge				
22	77	Finanzaufwendungen				
23		**Finanzergebnis (Nr. 21 ./. Nr. 22)**				
24		**Ordentliches Ergebnis (Verwaltungsergebnis und Finanzergebnis Nr. 20 und Nr. 23)**	**74.519,37**	**126.850,00**	**88.900,68**	**37.949,32**
25	59	Außerordentliche Erträge				
26	79	Außerordentliche Aufwendungen				
27		**Außerordentliches Ergebnis (Nr. 25 ./. Nr. 26)**				
28		**Jahresergebnis vor internen Leistungsbeziehungen (ordentliches Ergebnis und außerordentliches Ergebnis Nr. 24 und Nr. 27)**	**74.519,37**	**126.850,00**	**88.900,68**	**37.949,32**
29		Erlöse aus internen Leistungsbeziehungen				
30		Kosten aus internen Leistungsbeziehungen				
31		**Ergebnis der internen Leistungsbeziehungen**				
32		**Jahresergebnis nach internen Leistungsbeziehungen**	**74.519,37**	**126.850,00**	**88.900,68**	**37.949,32**

Teilfinanzrechnung
Produkt 0200 Statistik, Wahlen

Stadt Schwalmstadt

Nr.	Bezeichnung	Ergebnis des Vorjahres 2020	Fortgeschriebener Ansatz des Haushaltsjahres 2021	Ergebnis des Haushaltsjahres 2021	Vergleich fortgeschr. Ansatz/ Ergebnis des Haushaltsjahres (Sp. 4 ./. Sp. 5)
	Einzahlungen aus Investitionstätigkeit				
20	+ Einz. aus Investitionszuweis. und -zuschüssen sowie aus Investitions-beiträgen				
21	+ Einz. aus Abgängen von Vermögens-gegenständen des Sachanlage-vermögens und des immateriellen Anlagevermögens				
22	+ Einz. aus Abgängen von Vermögens-gegenständen des Finanzanlage-vermögens				
	Einzahlungen aus Finanzierungstätigkeit				
31	+ Einz. aus der Aufnahme v. Krediten und wirtschaftlich vergleichbaren Vorgängen für Investitionen				
	Summe				
	Auszahlungen aus Investitionstätigkeit				
24	- Ausz. für den Erwerb von Grundstücken und Gebäuden				
25	- Ausz. für Baumaßnahmen				
26	- Ausz. für Investitionen in das sonstige Sachanlagevermögen und immaterielle Anlagevermögen davon: Ausz. aus gewährten Investitionszuweisungen und -zuschüssen				
27	- Ausz. für Investitionen in das Finanzanlagevermögen				
	Auszahlungen aus Finanzierungstätigkeit				
32	- Auszahlungen für die Tilgung von Krediten und wirtschaftlich vergl. Vorgängen für Investitionen				
	Summe				
	Saldo (Einzahlungen ./. Auszahlungen)				

Teilergebnisrechnung
Produkt 0210 Öffentliche Sicherheit und Ordnung

Stadt Schwalmstadt

Nr.	Konten	Bezeichnung	Ergebnis des Vorjahres 2020	Fortgeschriebener Ansatz des Haushaltsjahres 2021	Ergebnis des Haushaltsjahres 2021	Vergleich fortgeschr. Ansatz/ Ergebnis des Haushaltsjahres (Sp. 5 ./. Sp. 6)
		Ordentliche Erträge				
01	50	Privatrechtliche Leistungsentgelte		-500,00		-500,00
02	51	Öffentlich-rechtliche Leistungsentgelte	-501.836,81	-521.500,00	-507.448,60	-14.051,40
03	548-549	Kostenersatzleistungen und -erstattungen	-42.860,13	-26.650,00	-16.497,38	-10.152,62
07	540-543	Erträge aus Zuweisungen u. Zuschüssen für lfd. Zwecke u. allgemeine Umlagen		-54.280,00	-273.462,00	219.182,00
09	53	Sonstige ordentliche Erträge	-1.168,81	-1.431,00	-931,32	-499,68
10		**Summe der ordentlichen Erträge (Nr. 1 bis 9) Ordentliche Aufwendungen**	**-545.865,75**	**-604.361,00**	**-798.339,30**	**193.978,30**
11	62, 63, 640-643, 647-649, 65	Personalaufwendungen	702.774,56	818.112,00	683.159,71	134.952,29
12	644-646	Versorgungsaufwendungen	249.719,42	253.487,00	233.370,86	20.116,14
13	60, 61, 67-69	Aufwendungen für Sach- und Dienstleistungen	185.131,38	296.320,20	185.109,57	111.210,63
14	66	Abschreibungen	10.549,95	8.540,00	6.408,56	2.131,44
15	71	Aufwendungen f. Zuweisungen u. Zuschüsse sowie besondere Finanzaufwendungen	295.190,03	360.500,00	298.620,79	61.879,21
18	70, 74, 76	Sonstige ordentliche Aufwendungen	40,00	40,00	40,00	
19		**Summe der ordentlichen Aufwendungen (Nr. 11 bis 18)**	**1.443.405,34**	**1.736.999,20**	**1.406.709,49**	**330.289,71**
20		**Verwaltungsergebnis (Nr. 10 ./. Nr. 19)**	**897.539,59**	**1.132.638,20**	**608.370,19**	**524.268,01**
21	56, 57	Finanzerträge				
22	77	Finanzaufwendungen				
23		**Finanzergebnis (Nr. 21 ./. Nr. 22)**				
24		**Ordentliches Ergebnis (Verwaltungsergebnis und Finanzergebnis Nr. 20 und Nr. 23)**	**897.539,59**	**1.132.638,20**	**608.370,19**	**524.268,01**
25	59	Außerordentliche Erträge	-30,34		-819,28	819,28
26	79	Außerordentliche Aufwendungen	5.737,59		4.876,64	-4.876,64
27		**Außerordentliches Ergebnis (Nr. 25 ./. Nr. 26)**	**5.707,25**		**4.057,36**	**-4.057,36**
28		**Jahresergebnis vor internen Leistungsbeziehungen (ordentliches Ergebnis und außerordentliches Ergebnis Nr. 24 und Nr. 27)**	**903.246,84**	**1.132.638,20**	**612.427,55**	**520.210,65**
29		Erlöse aus internen Leistungsbeziehungen				
30		Kosten aus internen Leistungsbeziehungen	5.715,50	5.000,00	6.164,00	-1.164,00
31		**Ergebnis der internen Leistungsbeziehungen**	**5.715,50**	**5.000,00**	**6.164,00**	**-1.164,00**
32		**Jahresergebnis nach internen Leistungsbeziehungen**	**908.962,34**	**1.137.638,20**	**618.591,55**	**519.046,65**

Teilfinanzrechnung
Produkt 0210 Öffentliche Sicherheit und Ordnung

Stadt Schwalmstadt

Nr.	Bezeichnung	Ergebnis des Vorjahres 2020	Fortgeschriebener Ansatz des Haushaltsjahres 2021	Ergebnis des Haushaltsjahres 2021	Vergleich fortgeschr. Ansatz/ Ergebnis des Haushaltsjahres (Sp. 4 ./. Sp. 5)
	Einzahlungen aus Investitionstätigkeit				
20	+ Einz. aus Investitionszuweis. und -zuschüssen sowie aus Investitions-beiträgen				
21	+ Einz. aus Abgängen von Vermögens-gegenständen des Sachanlage-vermögens und des immateriellen Anlagevermögens				
22	+ Einz. aus Abgängen von Vermögens-gegenständen des Finanzanlage-vermögens				
	Einzahlungen aus Finanzierungstätigkeit				
31	+ Einz. aus der Aufnahme v. Krediten und wirtschaftlich vergleichbaren Vorgängen für Investitionen				
	Summe				
	Auszahlungen aus Investitionstätigkeit				
24	- Ausz. für den Erwerb von Grundstücken und Gebäuden				
25	- Ausz. für Baumaßnahmen				
26	- Ausz. für Investitionen in das sonstige Sachanlagevermögen und immaterielle Anlagevermögen davon: Ausz. aus gewährten Investitionszuweisungen und -zuschüssen	-4.745,15	-58.720,96	-18.371,66	-40.349,30
27	- Ausz. für Investitionen in das Finanzanlagevermögen				
	Auszahlungen aus Finanzierungstätigkeit				
32	- Auszahlungen für die Tilgung von Krediten und wirtschaftlich vergl. Vorgängen für Investitionen				
	Summe	**-4.745,15**	**-58.720,96**	**-18.371,66**	**-40.349,30**
	Saldo (Einzahlungen ./. Auszahlungen)	**-4.745,15**	**-58.720,96**	**-18.371,66**	**-40.349,30**

Teilergebnisrechnung
Produkt 0211 Personenstandswesen

Stadt Schwalmstadt

Nr.	Konten	Bezeichnung	Ergebnis des Vorjahres 2020	Fortgeschriebener Ansatz des Haushaltsjahres 2021	Ergebnis des Haushaltsjahres 2021	Vergleich fortgeschr. Ansatz/ Ergebnis des Haushaltsjahres (Sp. 5 ./. Sp. 6)
		Ordentliche Erträge				
01	50	Privatrechtliche Leistungsentgelte	-1.012,00	-2.000,00	-931,00	-1.069,00
02	51	Öffentlich-rechtliche Leistungsentgelte	-41.141,50	-40.000,00	-37.971,09	-2.028,91
09	53	Sonstige ordentliche Erträge	-226,80	-227,00	-207,90	-19,10
10		**Summe der ordentlichen Erträge (Nr. 1 bis 9)** **Ordentliche Aufwendungen**	**-42.380,30**	**-42.227,00**	**-39.109,99**	**-3.117,01**
11	62, 63, 640-643, 647-649, 65	Personalaufwendungen	150.417,64	152.100,00	152.821,21	-721,21
12	644-646	Versorgungsaufwendungen	23.842,10	27.411,00	18.891,61	8.519,39
13	60, 61, 67-69	Aufwendungen für Sach- und Dienstleistungen	2.931,43	5.350,00	2.580,34	2.769,66
14	66	Abschreibungen	121,79	100,00	121,79	-21,79
19		**Summe der ordentlichen Aufwendungen (Nr. 11 bis 18)**	**177.312,96**	**184.961,00**	**174.414,95**	**10.546,05**
20		**Verwaltungsergebnis (Nr. 10 ./. Nr. 19)**	**134.932,66**	**142.734,00**	**135.304,96**	**7.429,04**
21	56, 57	Finanzerträge				
22	77	Finanzaufwendungen				
23		**Finanzergebnis (Nr. 21 ./. Nr. 22)**				
24		**Ordentliches Ergebnis (Verwaltungsergebnis und Finanzergebnis Nr. 20 und Nr. 23)**	**134.932,66**	**142.734,00**	**135.304,96**	**7.429,04**
25	59	Außerordentliche Erträge				
26	79	Außerordentliche Aufwendungen				
27		**Außerordentliches Ergebnis (Nr. 25 ./. Nr. 26)**				
28		**Jahresergebnis vor internen Leistungsbeziehungen (ordentliches Ergebnis und außerordentliches Ergebnis Nr. 24 und Nr. 27)**	**134.932,66**	**142.734,00**	**135.304,96**	**7.429,04**
29		Erlöse aus internen Leistungsbeziehungen				
30		Kosten aus internen Leistungsbeziehungen				
31		**Ergebnis der internen Leistungsbeziehungen**				
32		**Jahresergebnis nach internen Leistungsbeziehungen**	**134.932,66**	**142.734,00**	**135.304,96**	**7.429,04**

Teilfinanzrechnung
Produkt 0211 Personenstandswesen

Stadt Schwalmstadt

Nr.	Bezeichnung	Ergebnis des Vorjahres 2020	Fortgeschriebener Ansatz des Haushaltsjahres 2021	Ergebnis des Haushaltsjahres 2021	Vergleich fortgeschr. Ansatz/ Ergebnis des Haushaltsjahres (Sp. 4 ./. Sp. 5)
	Einzahlungen aus Investitionstätigkeit				
20	+ Einz. aus Investitionszuweis. und -zuschüssen sowie aus Investitions-beiträgen				
21	+ Einz. aus Abgängen von Vermögens-gegenständen des Sachanlage-vermögens und des immateriellen Anlagevermögens				
22	+ Einz. aus Abgängen von Vermögens-gegenständen des Finanzanlage-vermögens				
	Einzahlungen aus Finanzierungstätigkeit				
31	+ Einz. aus der Aufnahme v. Krediten und wirtschaftlich vergleichbaren Vorgängen für Investitionen				
	Summe				
	Auszahlungen aus Investitionstätigkeit				
24	- Ausz. für den Erwerb von Grundstücken und Gebäuden				
25	- Ausz. für Baumaßnahmen				
26	- Ausz. für Investitionen in das sonstige Sachanlagevermögen und immaterielle Anlagevermögen davon: Ausz. aus gewährten Investitionszuweisungen und -zuschüssen				
27	- Ausz. für Investitionen in das Finanzanlagevermögen				
	Auszahlungen aus Finanzierungstätigkeit				
32	- Auszahlungen für die Tilgung von Krediten und wirtschaftlich vergl. Vorgängen für Investitionen				
	Summe				
	Saldo (Einzahlungen ./. Auszahlungen)				

Teilergebnisrechnung
Produkt 0220 Brandschutzleistungen

Stadt Schwalmstadt

Nr.	Konten	Bezeichnung	Ergebnis des Vorjahres 2020	Fortgeschriebener Ansatz des Haushaltsjahres 2021	Ergebnis des Haushaltsjahres 2021	Vergleich fortgeschr. Ansatz/ Ergebnis des Haushaltsjahres (Sp. 5 ./. Sp. 6)
		Ordentliche Erträge				
01	50	Privatrechtliche Leistungsentgelte	-444,60	-700,00	-444,60	-255,40
02	51	Öffentlich-rechtliche Leistungsentgelte	-44.806,22	-82.800,00	-57.005,38	-25.794,62
03	548-549	Kostenersatzleistungen und -erstattungen	-29,16	-400,00	-28,50	-371,50
07	540-543	Erträge aus Zuweisungen u. Zuschüssen für lfd. Zwecke u. allgemeine Umlagen	-6.756,20	-5.000,00	-10.094,00	5.094,00
08	546	Erträge a. Auflösung v. SoPo aus Investitonszuweisungen,-zuschüssen u.-beiträgen	-81.401,78	-74.105,00	-85.752,11	11.647,11
09	53	Sonstige ordentliche Erträge		-227,00	-124,80	-102,20
10		**Summe der ordentlichen Erträge (Nr. 1 bis 9) Ordentliche Aufwendungen**	**-133.437,96**	**-163.232,00**	**-153.449,39**	**-9.782,61**
11	62, 63, 640-643, 647-649, 65	Personalaufwendungen	184.719,92	179.950,00	186.858,41	-6.908,41
12	644-646	Versorgungsaufwendungen	20.427,46	20.810,00	19.953,44	856,56
13	60, 61, 67-69	Aufwendungen für Sach- und Dienstleistungen	363.097,05	419.135,00	319.535,73	99.599,27
14	66	Abschreibungen	265.092,05	195.430,00	285.544,48	-90.114,48
15	71	Aufwendungen f. Zuweisungen u. Zuschüsse sowie besondere Finanzaufwendungen	31.767,63	22.960,00	29.266,00	-6.306,00
18	70, 74, 76	Sonstige ordentliche Aufwendungen	340,26		1.200,26	-1.200,26
19		**Summe der ordentlichen Aufwendungen (Nr. 11 bis 18)**	**865.444,37**	**838.285,00**	**842.358,32**	**-4.073,32**
20		**Verwaltungsergebnis (Nr. 10 ./. Nr. 19)**	**732.006,41**	**675.053,00**	**688.908,93**	**-13.855,93**
21	56, 57	Finanzerträge				
22	77	Finanzaufwendungen				
23		**Finanzergebnis (Nr. 21 ./. Nr. 22)**				
24		**Ordentliches Ergebnis (Verwaltungsergebnis und Finanzergebnis Nr. 20 und Nr. 23)**	**732.006,41**	**675.053,00**	**688.908,93**	**-13.855,93**
25	59	Außerordentliche Erträge	-319,95		-16.204,32	16.204,32
26	79	Außerordentliche Aufwendungen	2.302,47		2.559,64	-2.559,64
27		**Außerordentliches Ergebnis (Nr. 25 ./. Nr. 26)**	**1.982,52**		**-13.644,68**	**13.644,68**
28		**Jahresergebnis vor internen Leistungsbeziehungen (ordentliches Ergebnis und außerordentliches Ergebnis Nr. 24 und Nr. 27)**	**733.988,93**	**675.053,00**	**675.264,25**	**-211,25**
29		Erlöse aus internen Leistungsbeziehungen			-195,50	195,50
30		Kosten aus internen Leistungsbeziehungen	12.822,50	3.550,00	9.309,25	-5.759,25
31		**Ergebnis der internen Leistungsbeziehungen**	**12.822,50**	**3.550,00**	**9.113,75**	**-5.563,75**
32		**Jahresergebnis nach internen Leistungsbeziehungen**	**746.811,43**	**678.603,00**	**684.378,00**	**-5.775,00**

Teilfinanzrechnung
Produkt 0220 Brandschutzleistungen

Stadt Schwalmstadt

Nr.	Bezeichnung	Ergebnis des Vorjahres 2020	Fortgeschriebener Ansatz des Haushaltsjahres 2021	Ergebnis des Haushaltsjahres 2021	Vergleich fortgeschr. Ansatz/ Ergebnis des Haushaltsjahres (Sp. 4 ./. Sp. 5)
	Einzahlungen aus Investitionstätigkeit				
20	+ Einz. aus Investitionszuweis. und -zuschüssen sowie aus Investitions-beiträgen	3.000,00	1.032.740,00	408.000,00	624.740,00
21	+ Einz. aus Abgängen von Vermögens-gegenständen des Sachanlage-vermögens und des immateriellen Anlagevermögens				
22	+ Einz. aus Abgängen von Vermögens-gegenständen des Finanzanlage-vermögens				
	Einzahlungen aus Finanzierungstätigkeit				
31	+ Einz. aus der Aufnahme v. Krediten und wirtschaftlich vergleichbaren Vorgängen für Investitionen				
	Summe	**3.000,00**	**1.032.740,00**	**408.000,00**	**624.740,00**
	Auszahlungen aus Investitionstätigkeit				
24	- Ausz. für den Erwerb von Grundstücken und Gebäuden				
25	- Ausz. für Baumaßnahmen	-6.970,87	-2.117.008,99	-468.696,78	-1.648.312,21
26	- Ausz. für Investitionen in das sonstige Sachanlagevermögen und immaterielle Anlagevermögen	-201.354,35	-1.544.271,96	-728.845,68	-815.426,28
	davon: Ausz. aus gewährten Investitionszuweisungen und -zuschüssen		-75.000,00	-75.000,00	
27	- Ausz. für Investitionen in das Finanzanlagevermögen				
	Auszahlungen aus Finanzierungstätigkeit				
32	- Auszahlungen für die Tilgung von Krediten und wirtschaftlich vergl. Vorgängen für Investitionen				
	Summe	**-208.325,22**	**-3.661.280,95**	**-1.197.542,46**	**-2.463.738,49**
	Saldo (Einzahlungen ./. Auszahlungen)	**-205.325,22**	**-2.628.540,95**	**-789.542,46**	**-1.838.998,49**

Teilergebnisrechnung
Produkt 0230 Katastrophenschutzangelegenheiten

Stadt Schwalmstadt

Nr.	Konten	Bezeichnung	Ergebnis des Vorjahres 2020	Fortgeschriebener Ansatz des Haushaltsjahres 2021	Ergebnis des Haushaltsjahres 2021	Vergleich fortgeschr. Ansatz/ Ergebnis des Haushaltsjahres (Sp. 5 ./. Sp. 6)
		Ordentliche Erträge				
10		**Summe der ordentlichen Erträge (Nr. 1 bis 9) Ordentliche Aufwendungen**				
15	71	Aufwendungen f. Zuweisungen u. Zuschüsse sowie besondere Finanzaufwendungen		250,00		250,00
19		**Summe der ordentlichen Aufwendungen (Nr. 11 bis 18)**		**250,00**		**250,00**
20		**Verwaltungsergebnis (Nr. 10 ./. Nr. 19)**		**250,00**		**250,00**
21	56, 57	Finanzerträge				
22	77	Finanzaufwendungen				
23		**Finanzergebnis (Nr. 21 ./. Nr. 22)**				
24		**Ordentliches Ergebnis (Verwaltungsergebnis und Finanzergebnis Nr. 20 und Nr. 23)**		**250,00**		**250,00**
25	59	Außerordentliche Erträge			-16.116,06	16.116,06
26	79	Außerordentliche Aufwendungen				
27		**Außerordentliches Ergebnis (Nr. 25 ./. Nr. 26)**			**-16.116,06**	**16.116,06**
28		**Jahresergebnis vor internen Leistungsbeziehungen (ordentliches Ergebnis und außerordentliches Ergebnis Nr. 24 und Nr. 27)**		**250,00**	**-16.116,06**	**16.366,06**
29		Erlöse aus internen Leistungsbeziehungen				
30		Kosten aus internen Leistungsbeziehungen				
31		**Ergebnis der internen Leistungsbeziehungen**				
32		**Jahresergebnis nach internen Leistungsbeziehungen**		**250,00**	**-16.116,06**	**16.366,06**

Teilfinanzrechnung
Produkt 0230 Katastrophenschutzangelegenheiten

Stadt Schwalmstadt

Nr.	Bezeichnung	Ergebnis des Vorjahres 2020	Fortgeschriebener Ansatz des Haushaltsjahres 2021	Ergebnis des Haushaltsjahres 2021	Vergleich fortgeschr. Ansatz/ Ergebnis des Haushaltsjahres (Sp. 4 ./. Sp. 5)
	Einzahlungen aus Investitionstätigkeit				
20	+ Einz. aus Investitionszuweis. und -zuschüssen sowie aus Investitions-beiträgen				
21	+ Einz. aus Abgängen von Vermögens-gegenständen des Sachanlage-vermögens und des immateriellen Anlagevermögens				
22	+ Einz. aus Abgängen von Vermögens-gegenständen des Finanzanlage-vermögens				
	Einzahlungen aus Finanzierungstätigkeit				
31	+ Einz. aus der Aufnahme v. Krediten und wirtschaftlich vergleichbaren Vorgängen für Investitionen				
	Summe				
	Auszahlungen aus Investitionstätigkeit				
24	- Ausz. für den Erwerb von Grundstücken und Gebäuden				
25	- Ausz. für Baumaßnahmen				
26	- Ausz. für Investitionen in das sonstige Sachanlagevermögen und immaterielle Anlagevermögen davon: Ausz. aus gewährten Investitionszuweisungen und -zuschüssen				
27	- Ausz. für Investitionen in das Finanzanlagevermögen				
	Auszahlungen aus Finanzierungstätigkeit				
32	- Auszahlungen für die Tilgung von Krediten und wirtschaftlich vergl. Vorgängen für Investitionen				
	Summe				
	Saldo (Einzahlungen ./. Auszahlungen)				

Teilergebnisrechnung
Produkt 0400 Bereitstellung und Betrieb von Museen und dgl.

Stadt Schwalmstadt

Nr.	Konten	Bezeichnung	Ergebnis des Vorjahres 2020	Fortgeschriebener Ansatz des Haushaltsjahres 2021	Ergebnis des Haushaltsjahres 2021	Vergleich fortgeschr. Ansatz/ Ergebnis des Haushaltsjahres (Sp. 5 ./. Sp. 6)
		Ordentliche Erträge				
01	50	Privatrechtliche Leistungsentgelte	-11,00	-250,00	-61,00	-189,00
03	548-549	Kostenersatzleistungen und -erstattungen	-700,00		-7,50	7,50
07	540-543	Erträge aus Zuweisungen u. Zuschüssen für lfd. Zwecke u. allgemeine Umlagen	-42.333,00	-40.500,00	-5.740,00	-34.760,00
08	546	Erträge a. Auflösung v. SoPo aus Investitonszuweisungen,-zuschüssen u.-beiträgen	-14.049,52	-14.020,00	-14.148,90	128,90
10		**Summe der ordentlichen Erträge (Nr. 1 bis 9)**	**-57.093,52**	**-54.770,00**	**-19.957,40**	**-34.812,60**
		Ordentliche Aufwendungen				
11	62, 63, 640-643, 647-649, 65	Personalaufwendungen	60.854,69	93.300,00	93.270,53	29,47
12	644-646	Versorgungsaufwendungen	4.586,92	4.900,00	4.773,49	126,51
13	60, 61, 67-69	Aufwendungen für Sach- und Dienstleistungen	46.354,66	133.252,63	70.316,24	62.936,39
14	66	Abschreibungen	19.696,16	19.850,00	19.896,44	-46,44
15	71	Aufwendungen f. Zuweisungen u. Zuschüsse sowie besondere Finanzaufwendungen	4.860,00	1.000,00	1.000,00	
18	70, 74, 76	Sonstige ordentliche Aufwendungen	122,85	150,00	122,85	27,15
19		**Summe der ordentlichen Aufwendungen (Nr. 11 bis 18)**	**136.475,28**	**252.452,63**	**189.379,55**	**63.073,08**
20		**Verwaltungsergebnis (Nr. 10 ./. Nr. 19)**	**79.381,76**	**197.682,63**	**169.422,15**	**28.260,48**
21	56, 57	Finanzerträge				
22	77	Finanzaufwendungen				
23		**Finanzergebnis (Nr. 21 ./. Nr. 22)**				
24		**Ordentliches Ergebnis (Verwaltungsergebnis und Finanzergebnis Nr. 20 und Nr. 23)**	**79.381,76**	**197.682,63**	**169.422,15**	**28.260,48**
25	59	Außerordentliche Erträge				
26	79	Außerordentliche Aufwendungen				
27		**Außerordentliches Ergebnis (Nr. 25 ./. Nr. 26)**				
28		**Jahresergebnis vor internen Leistungsbeziehungen (ordentliches Ergebnis und außerordentliches Ergebnis Nr. 24 und Nr. 27)**	**79.381,76**	**197.682,63**	**169.422,15**	**28.260,48**
29		Erlöse aus internen Leistungsbeziehungen				
30		Kosten aus internen Leistungsbeziehungen	1.495,00	1.100,00	1.449,00	-349,00
31		**Ergebnis der internen Leistungsbeziehungen**	**1.495,00**	**1.100,00**	**1.449,00**	**-349,00**
32		**Jahresergebnis nach internen Leistungsbeziehungen**	**80.876,76**	**198.782,63**	**170.871,15**	**27.911,48**

Teilfinanzrechnung
Produkt 0400 Bereitstellung und Betrieb von Museen und dgl.

Stadt Schwalmstadt

Nr.	Bezeichnung	Ergebnis des Vorjahres 2020	Fortgeschriebener Ansatz des Haushaltsjahres 2021	Ergebnis des Haushaltsjahres 2021	Vergleich fortgeschr. Ansatz/ Ergebnis des Haushaltsjahres (Sp. 4 ./. Sp. 5)
	Einzahlungen aus Investitionstätigkeit				
20	+ Einz. aus Investitionszuweis. und -zuschüssen sowie aus Investitions-beiträgen		40.600,00	37.078,55	3.521,45
21	+ Einz. aus Abgängen von Vermögens-gegenständen des Sachanlage-vermögens und des immateriellen Anlagevermögens				
22	+ Einz. aus Abgängen von Vermögens-gegenständen des Finanzanlage-vermögens				
	Einzahlungen aus Finanzierungstätigkeit				
31	+ Einz. aus der Aufnahme v. Krediten und wirtschaftlich vergleichbaren Vorgängen für Investitionen				
	Summe		**40.600,00**	**37.078,55**	**3.521,45**
	Auszahlungen aus Investitionstätigkeit				
24	- Ausz. für den Erwerb von Grundstücken und Gebäuden		-46.000,00	-42.901,81	-3.098,19
25	- Ausz. für Baumaßnahmen				
26	- Ausz. für Investitionen in das sonstige Sachanlagevermögen und immaterielle Anlagevermögen davon: Ausz. aus gewährten Investitionszuweisungen und -zuschüssen	-362,76	-4.137,24	-774,90	-3.362,34
27	- Ausz. für Investitionen in das Finanzanlagevermögen				
	Auszahlungen aus Finanzierungstätigkeit				
32	- Auszahlungen für die Tilgung von Krediten und wirtschaftlich vergl. Vorgängen für Investitionen				
	Summe	**-362,76**	**-50.137,24**	**-43.676,71**	**-6.460,53**
	Saldo (Einzahlungen ./. Auszahlungen)	**-362,76**	**-9.537,24**	**-6.598,16**	**-2.939,08**

Teilergebnisrechnung
Produkt 0410 Bereitstellung und Betrieb von Büchereien

Stadt Schwalmstadt

Nr.	Konten	Bezeichnung	Ergebnis des Vorjahres 2020	Fortgeschriebener Ansatz des Haushaltsjahres 2021	Ergebnis des Haushaltsjahres 2021	Vergleich fortgeschr. Ansatz/ Ergebnis des Haushaltsjahres (Sp. 5 ./. Sp. 6)
		Ordentliche Erträge				
02	51	Öffentlich-rechtliche Leistungsentgelte	-1.113,30	-4.050,00	-730,10	-3.319,90
08	546	Erträge a. Auflösung v. SoPo aus Investitonszuweisungen,-zuschüssen u.-beiträgen	-773,59	-780,00	-773,58	-6,42
09	53	Sonstige ordentliche Erträge		-50,00		-50,00
10		**Summe der ordentlichen Erträge (Nr. 1 bis 9)** **Ordentliche Aufwendungen**	**-1.886,89**	**-4.880,00**	**-1.503,68**	**-3.376,32**
11	62, 63, 640-643, 647-649, 65	Personalaufwendungen	37.044,00	37.650,00	35.771,58	1.878,42
12	644-646	Versorgungsaufwendungen	1.752,25	1.900,00	1.732,47	167,53
13	60, 61, 67-69	Aufwendungen für Sach- und Dienstleistungen	2.421,46	38.700,00	2.777,86	35.922,14
14	66	Abschreibungen	3.446,71	2.850,00	4.122,36	-1.272,36
19		**Summe der ordentlichen Aufwendungen (Nr. 11 bis 18)**	**44.664,42**	**81.100,00**	**44.404,27**	**36.695,73**
20		**Verwaltungsergebnis (Nr. 10 ./. Nr. 19)**	**42.777,53**	**76.220,00**	**42.900,59**	**33.319,41**
21	56, 57	Finanzerträge				
22	77	Finanzaufwendungen				
23		**Finanzergebnis (Nr. 21 ./. Nr. 22)**				
24		**Ordentliches Ergebnis (Verwaltungsergebnis und Finanzergebnis Nr. 20 und Nr. 23)**	**42.777,53**	**76.220,00**	**42.900,59**	**33.319,41**
25	59	Außerordentliche Erträge				
26	79	Außerordentliche Aufwendungen				
27		**Außerordentliches Ergebnis (Nr. 25 ./. Nr. 26)**				
28		**Jahresergebnis vor internen Leistungsbeziehungen (ordentliches Ergebnis und außerordentliches Ergebnis Nr. 24 und Nr. 27)**	**42.777,53**	**76.220,00**	**42.900,59**	**33.319,41**
29		Erlöse aus internen Leistungsbeziehungen				
30		Kosten aus internen Leistungsbeziehungen	437,00	250,00	184,00	66,00
31		**Ergebnis der internen Leistungsbeziehungen**	**437,00**	**250,00**	**184,00**	**66,00**
32		**Jahresergebnis nach internen Leistungsbeziehungen**	**43.214,53**	**76.470,00**	**43.084,59**	**33.385,41**

Teilfinanzrechnung
Produkt 0410 Bereitstellung und Betrieb von Büchereien

Stadt Schwalmstadt

Nr.	Bezeichnung	Ergebnis des Vorjahres 2020	Fortgeschriebener Ansatz des Haushaltsjahres 2021	Ergebnis des Haushaltsjahres 2021	Vergleich fortgeschr. Ansatz/ Ergebnis des Haushaltsjahres (Sp. 4 ./. Sp. 5)
	Einzahlungen aus Investitionstätigkeit				
20	+ Einz. aus Investitionszuweis. und -zuschüssen sowie aus Investitions-beiträgen				
21	+ Einz. aus Abgängen von Vermögens-gegenständen des Sachanlage-vermögens und des immateriellen Anlagevermögens				
22	+ Einz. aus Abgängen von Vermögens-gegenständen des Finanzanlage-vermögens				
	Einzahlungen aus Finanzierungstätigkeit				
31	+ Einz. aus der Aufnahme v. Krediten und wirtschaftlich vergleichbaren Vorgängen für Investitionen				
	Summe				
	Auszahlungen aus Investitionstätigkeit				
24	- Ausz. für den Erwerb von Grundstücken und Gebäuden				
25	- Ausz. für Baumaßnahmen				
26	- Ausz. für Investitionen in das sonstige Sachanlagevermögen und immaterielle Anlagevermögen davon: Ausz. aus gewährten Investitionszuweisungen und -zuschüssen	-2.732,01	-4.144,58	-4.105,42	-39,16
27	- Ausz. für Investitionen in das Finanzanlagevermögen				
	Auszahlungen aus Finanzierungstätigkeit				
32	- Auszahlungen für die Tilgung von Krediten und wirtschaftlich vergl. Vorgängen für Investitionen				
	Summe	**-2.732,01**	**-4.144,58**	**-4.105,42**	**-39,16**
	Saldo (Einzahlungen ./. Auszahlungen)	**-2.732,01**	**-4.144,58**	**-4.105,42**	**-39,16**

Teilergebnisrechnung
Produkt 0420 Förderung der Heimatpflege

Stadt Schwalmstadt

Nr.	Konten	Bezeichnung	Ergebnis des Vorjahres 2020	Fortgeschriebener Ansatz des Haushaltsjahres 2021	Ergebnis des Haushaltsjahres 2021	Vergleich fortgeschr. Ansatz/ Ergebnis des Haushaltsjahres (Sp. 5 ./. Sp. 6)
		Ordentliche Erträge				
01	50	Privatrechtliche Leistungsentgelte	-20,00	-900,00		-900,00
07	540-543	Erträge aus Zuweisungen u. Zuschüssen für lfd. Zwecke u. allgemeine Umlagen		-2.000,00		-2.000,00
08	546	Erträge a. Auflösung v. SoPo aus Investitonszuweisungen,-zuschüssen u.-beiträgen	-3.807,61	-3.060,00	-3.807,61	747,61
10		**Summe der ordentlichen Erträge (Nr. 1 bis 9)** **Ordentliche Aufwendungen**	**-3.827,61**	**-5.960,00**	**-3.807,61**	**-2.152,39**
13	60, 61, 67-69	Aufwendungen für Sach- und Dienstleistungen	13.323,55	20.930,00	9.055,62	11.874,38
14	66	Abschreibungen	5.365,35	3.550,00	5.365,35	-1.815,35
15	71	Aufwendungen f. Zuweisungen u. Zuschüsse sowie besondere Finanzaufwendungen	13.456,00	13.756,00	10.456,00	3.300,00
19		**Summe der ordentlichen Aufwendungen (Nr. 11 bis 18)**	**32.144,90**	**38.236,00**	**24.876,97**	**13.359,03**
20		**Verwaltungsergebnis (Nr. 10 ./. Nr. 19)**	**28.317,29**	**32.276,00**	**21.069,36**	**11.206,64**
21	56, 57	Finanzerträge				
22	77	Finanzaufwendungen				
23		**Finanzergebnis (Nr. 21 ./. Nr. 22)**				
24		**Ordentliches Ergebnis (Verwaltungsergebnis und Finanzergebnis Nr. 20 und Nr. 23)**	**28.317,29**	**32.276,00**	**21.069,36**	**11.206,64**
25	59	Außerordentliche Erträge			-12,54	12,54
26	79	Außerordentliche Aufwendungen	244,10			
27		**Außerordentliches Ergebnis (Nr. 25 ./. Nr. 26)**	**244,10**		**-12,54**	**12,54**
28		**Jahresergebnis vor internen Leistungsbeziehungen (ordentliches Ergebnis und außerordentliches Ergebnis Nr. 24 und Nr. 27)**	**28.561,39**	**32.276,00**	**21.056,82**	**11.219,18**
29		Erlöse aus internen Leistungsbeziehungen				
30		Kosten aus internen Leistungsbeziehungen	20.424,00	3.300,00	16.088,50	-12.788,50
31		**Ergebnis der internen Leistungsbeziehungen**	**20.424,00**	**3.300,00**	**16.088,50**	**-12.788,50**
32		**Jahresergebnis nach internen Leistungsbeziehungen**	**48.985,39**	**35.576,00**	**37.145,32**	**-1.569,32**

Teilfinanzrechnung
Produkt 0420 Förderung der Heimatpflege

Stadt Schwalmstadt

Nr.	Bezeichnung	Ergebnis des Vorjahres 2020	Fortgeschriebener Ansatz des Haushaltsjahres 2021	Ergebnis des Haushaltsjahres 2021	Vergleich fortgeschr. Ansatz/ Ergebnis des Haushaltsjahres (Sp. 4 ./. Sp. 5)
	Einzahlungen aus Investitionstätigkeit				
20	+ Einz. aus Investitionszuweis. und -zuschüssen sowie aus Investitions-beiträgen		94.000,00		94.000,00
21	+ Einz. aus Abgängen von Vermögens-gegenständen des Sachanlage-vermögens und des immateriellen Anlagevermögens				
22	+ Einz. aus Abgängen von Vermögens-gegenständen des Finanzanlage-vermögens				
	Einzahlungen aus Finanzierungstätigkeit				
31	+ Einz. aus der Aufnahme v. Krediten und wirtschaftlich vergleichbaren Vorgängen für Investitionen				
	Summe		**94.000,00**		**94.000,00**
	Auszahlungen aus Investitionstätigkeit				
24	- Ausz. für den Erwerb von Grundstücken und Gebäuden		-125.000,00		-125.000,00
25	- Ausz. für Baumaßnahmen		-40.000,00		-40.000,00
26	- Ausz. für Investitionen in das sonstige Sachanlagevermögen und immaterielle Anlagevermögen davon: Ausz. aus gewährten Investitionszuweisungen und -zuschüssen				
27	- Ausz. für Investitionen in das Finanzanlagevermögen				
	Auszahlungen aus Finanzierungstätigkeit				
32	- Auszahlungen für die Tilgung von Krediten und wirtschaftlich vergl. Vorgängen für Investitionen				
	Summe		**-165.000,00**		**-165.000,00**
	Saldo (Einzahlungen ./. Auszahlungen)		**-71.000,00**		**-71.000,00**

Teilergebnisrechnung
Produkt 0421 Förderung der Kulturpflege

Stadt Schwalmstadt

Nr.	Konten	Bezeichnung	Ergebnis des Vorjahres 2020	Fortgeschriebener Ansatz des Haushaltsjahres 2021	Ergebnis des Haushaltsjahres 2021	Vergleich fortgeschr. Ansatz/ Ergebnis des Haushaltsjahres (Sp. 5 ./. Sp. 6)
		Ordentliche Erträge				
01	50	Privatrechtliche Leistungsentgelte		-25.000,00	-2.496,00	-22.504,00
07	540-543	Erträge aus Zuweisungen u. Zuschüssen für lfd. Zwecke u. allgemeine Umlagen	-360,00	-30.000,00	-37.120,00	7.120,00
10		**Summe der ordentlichen Erträge (Nr. 1 bis 9)**	**-360,00**	**-55.000,00**	**-39.616,00**	**-15.384,00**
		Ordentliche Aufwendungen				
13	60, 61, 67-69	Aufwendungen für Sach- und Dienstleistungen	3.196,40	98.747,31	82.355,75	16.391,56
15	71	Aufwendungen f. Zuweisungen u. Zuschüsse sowie besondere Finanzaufwendungen	14.200,59	14.100,00	13.217,38	882,62
16	73	Steueraufwendungen einschl. Aufwendungen aus gesetzl. Umlageverpflichtungen	233,10	500,00	571,96	-71,96
19		**Summe der ordentlichen Aufwendungen (Nr. 11 bis 18)**	**17.630,09**	**113.347,31**	**96.145,09**	**17.202,22**
20		**Verwaltungsergebnis (Nr. 10 ./. Nr. 19)**	**17.270,09**	**58.347,31**	**56.529,09**	**1.818,22**
21	56, 57	Finanzerträge				
22	77	Finanzaufwendungen				
23		**Finanzergebnis (Nr. 21 ./. Nr. 22)**				
24		**Ordentliches Ergebnis (Verwaltungsergebnis und Finanzergebnis Nr. 20 und Nr. 23)**	**17.270,09**	**58.347,31**	**56.529,09**	**1.818,22**
25	59	Außerordentliche Erträge				
26	79	Außerordentliche Aufwendungen				
27		**Außerordentliches Ergebnis (Nr. 25 ./. Nr. 26)**				
28		**Jahresergebnis vor internen Leistungsbeziehungen (ordentliches Ergebnis und außerordentliches Ergebnis Nr. 24 und Nr. 27)**	**17.270,09**	**58.347,31**	**56.529,09**	**1.818,22**
29		Erlöse aus internen Leistungsbeziehungen				
30		Kosten aus internen Leistungsbeziehungen	4.312,50	7.200,00	6.256,00	944,00
31		**Ergebnis der internen Leistungsbeziehungen**	**4.312,50**	**7.200,00**	**6.256,00**	**944,00**
32		**Jahresergebnis nach internen Leistungsbeziehungen**	**21.582,59**	**65.547,31**	**62.785,09**	**2.762,22**

Teilfinanzrechnung
Produkt 0421 Förderung der Kulturpflege

Stadt Schwalmstadt

Nr.	Bezeichnung	Ergebnis des Vorjahres 2020	Fortgeschriebener Ansatz des Haushaltsjahres 2021	Ergebnis des Haushaltsjahres 2021	Vergleich fortgeschr. Ansatz/ Ergebnis des Haushaltsjahres (Sp. 4 ./. Sp. 5)
	Einzahlungen aus Investitionstätigkeit				
20	+ Einz. aus Investitionszuweis. und -zuschüssen sowie aus Investitions-beiträgen				
21	+ Einz. aus Abgängen von Vermögens-gegenständen des Sachanlage-vermögens und des immateriellen Anlagevermögens				
22	+ Einz. aus Abgängen von Vermögens-gegenständen des Finanzanlage-vermögens				
	Einzahlungen aus Finanzierungstätigkeit				
31	+ Einz. aus der Aufnahme v. Krediten und wirtschaftlich vergleichbaren Vorgängen für Investitionen				
	Summe				
	Auszahlungen aus Investitionstätigkeit				
24	- Ausz. für den Erwerb von Grundstücken und Gebäuden				
25	- Ausz. für Baumaßnahmen				
26	- Ausz. für Investitionen in das sonstige Sachanlagevermögen und immaterielle Anlagevermögen davon: Ausz. aus gewährten Investitionszuweisungen und -zuschüssen				
27	- Ausz. für Investitionen in das Finanzanlagevermögen				
	Auszahlungen aus Finanzierungstätigkeit				
32	- Auszahlungen für die Tilgung von Krediten und wirtschaftlich vergl. Vorgängen für Investitionen				
	Summe				
	Saldo (Einzahlungen ./. Auszahlungen)				

Teilergebnisrechnung
Produkt 0430 Förderung von Kirchengemeinden

Stadt Schwalmstadt

Nr.	Konten	Bezeichnung	Ergebnis des Vorjahres 2020	Fortgeschriebener Ansatz des Haushaltsjahres 2021	Ergebnis des Haushaltsjahres 2021	Vergleich fortgeschr. Ansatz/ Ergebnis des Haushaltsjahres (Sp. 5 ./. Sp. 6)
		Ordentliche Erträge				
08	546	Erträge a. Auflösung v. SoPo aus Investitonszuweisungen,-zuschüssen u.-beiträgen	-3.668,52	-3.670,00	-3.668,52	-1,48
10		**Summe der ordentlichen Erträge (Nr. 1 bis 9) Ordentliche Aufwendungen**	**-3.668,52**	**-3.670,00**	**-3.668,52**	**-1,48**
13	60, 61, 67-69	Aufwendungen für Sach- und Dienstleistungen		900,00		900,00
14	66	Abschreibungen	7.391,16	6.650,00	7.391,14	-741,14
15	71	Aufwendungen f. Zuweisungen u. Zuschüsse sowie besondere Finanzaufwendungen	19.530,56	19.500,00	19.330,56	169,44
19		**Summe der ordentlichen Aufwendungen (Nr. 11 bis 18)**	**26.921,72**	**27.050,00**	**26.721,70**	**328,30**
20		**Verwaltungsergebnis (Nr. 10 ./. Nr. 19)**	**23.253,20**	**23.380,00**	**23.053,18**	**326,82**
21	56, 57	Finanzerträge				
22	77	Finanzaufwendungen				
23		**Finanzergebnis (Nr. 21 ./. Nr. 22)**				
24		**Ordentliches Ergebnis (Verwaltungsergebnis und Finanzergebnis Nr. 20 und Nr. 23)**	**23.253,20**	**23.380,00**	**23.053,18**	**326,82**
25	59	Außerordentliche Erträge				
26	79	Außerordentliche Aufwendungen				
27		**Außerordentliches Ergebnis (Nr. 25 ./. Nr. 26)**				
28		**Jahresergebnis vor internen Leistungsbeziehungen (ordentliches Ergebnis und außerordentliches Ergebnis Nr. 24 und Nr. 27)**	**23.253,20**	**23.380,00**	**23.053,18**	**326,82**
29		Erlöse aus internen Leistungsbeziehungen				
30		Kosten aus internen Leistungsbeziehungen		1.100,00		1.100,00
31		**Ergebnis der internen Leistungsbeziehungen**		**1.100,00**		**1.100,00**
32		**Jahresergebnis nach internen Leistungsbeziehungen**	**23.253,20**	**24.480,00**	**23.053,18**	**1.426,82**

Teilfinanzrechnung
Produkt 0430 Förderung von Kirchengemeinden

Stadt Schwalmstadt

Nr.	Bezeichnung	Ergebnis des Vorjahres 2020	Fortgeschriebener Ansatz des Haushaltsjahres 2021	Ergebnis des Haushaltsjahres 2021	Vergleich fortgeschr. Ansatz/ Ergebnis des Haushaltsjahres (Sp. 4 ./. Sp. 5)
	Einzahlungen aus Investitionstätigkeit				
20	+ Einz. aus Investitionszuweis. und -zuschüssen sowie aus Investitions-beiträgen				
21	+ Einz. aus Abgängen von Vermögens-gegenständen des Sachanlage-vermögens und des immateriellen Anlagevermögens				
22	+ Einz. aus Abgängen von Vermögens-gegenständen des Finanzanlage-vermögens				
	Einzahlungen aus Finanzierungstätigkeit				
31	+ Einz. aus der Aufnahme v. Krediten und wirtschaftlich vergleichbaren Vorgängen für Investitionen				
	Summe				
	Auszahlungen aus Investitionstätigkeit				
24	- Ausz. für den Erwerb von Grundstücken und Gebäuden				
25	- Ausz. für Baumaßnahmen				
26	- Ausz. für Investitionen in das sonstige Sachanlagevermögen und immaterielle Anlagevermögen davon: Ausz. aus gewährten Investitionszuweisungen und -zuschüssen				
27	- Ausz. für Investitionen in das Finanzanlagevermögen				
	Auszahlungen aus Finanzierungstätigkeit				
32	- Auszahlungen für die Tilgung von Krediten und wirtschaftlich vergl. Vorgängen für Investitionen				
	Summe				
	Saldo (Einzahlungen ./. Auszahlungen)				

Teilergebnisrechnung
Produkt 0500 Förderung der Wohlfahrtspflege

Stadt Schwalmstadt

Nr.	Konten	Bezeichnung	Ergebnis des Vorjahres 2020	Fortgeschriebener Ansatz des Haushaltsjahres 2021	Ergebnis des Haushaltsjahres 2021	Vergleich fortgeschr. Ansatz/ Ergebnis des Haushaltsjahres (Sp. 5 ./. Sp. 6)
		Ordentliche Erträge				
10		**Summe der ordentlichen Erträge (Nr. 1 bis 9) Ordentliche Aufwendungen**				
13	60, 61, 67-69	Aufwendungen für Sach- und Dienstleistungen			118,70	-118,70
19		**Summe der ordentlichen Aufwendungen (Nr. 11 bis 18)**			**118,70**	**-118,70**
20		**Verwaltungsergebnis (Nr. 10 ./. Nr. 19)**			**118,70**	**-118,70**
21	56, 57	Finanzerträge				
22	77	Finanzaufwendungen				
23		**Finanzergebnis (Nr. 21 ./. Nr. 22)**				
24		**Ordentliches Ergebnis (Verwaltungsergebnis und Finanzergebnis Nr. 20 und Nr. 23)**			**118,70**	**-118,70**
25	59	Außerordentliche Erträge				
26	79	Außerordentliche Aufwendungen				
27		**Außerordentliches Ergebnis (Nr. 25 ./. Nr. 26)**				
28		**Jahresergebnis vor internen Leistungsbeziehungen (ordentliches Ergebnis und außerordentliches Ergebnis Nr. 24 und Nr. 27)**			**118,70**	**-118,70**
29		Erlöse aus internen Leistungsbeziehungen				
30		Kosten aus internen Leistungsbeziehungen	575,00		655,50	-655,50
31		**Ergebnis der internen Leistungsbeziehungen**	**575,00**		**655,50**	**-655,50**
32		**Jahresergebnis nach internen Leistungsbeziehungen**	**575,00**		**774,20**	**-774,20**

Teilfinanzrechnung
Produkt 0500 Förderung der Wohlfahrtspflege

Stadt Schwalmstadt

Nr.	Bezeichnung	Ergebnis des Vorjahres 2020	Fortgeschriebener Ansatz des Haushaltsjahres 2021	Ergebnis des Haushaltsjahres 2021	Vergleich fortgeschr. Ansatz/ Ergebnis des Haushaltsjahres (Sp. 4 ./. Sp. 5)
	Einzahlungen aus Investitionstätigkeit				
20	+ Einz. aus Investitionszuweis. und -zuschüssen sowie aus Investitions-beiträgen				
21	+ Einz. aus Abgängen von Vermögens-gegenständen des Sachanlage-vermögens und des immateriellen Anlagevermögens				
22	+ Einz. aus Abgängen von Vermögens-gegenständen des Finanzanlage-vermögens				
	Einzahlungen aus Finanzierungstätigkeit				
31	+ Einz. aus der Aufnahme v. Krediten und wirtschaftlich vergleichbaren Vorgängen für Investitionen				
	Summe				
	Auszahlungen aus Investitionstätigkeit				
24	- Ausz. für den Erwerb von Grundstücken und Gebäuden				
25	- Ausz. für Baumaßnahmen				
26	- Ausz. für Investitionen in das sonstige Sachanlagevermögen und immaterielle Anlagevermögen davon: Ausz. aus gewährten Investitionszuweisungen und -zuschüssen				
27	- Ausz. für Investitionen in das Finanzanlagevermögen				
	Auszahlungen aus Finanzierungstätigkeit				
32	- Auszahlungen für die Tilgung von Krediten und wirtschaftlich vergl. Vorgängen für Investitionen				
	Summe				
	Saldo (Einzahlungen ./. Auszahlungen)				

Teilergebnisrechnung
Produkt 0510 Soziale Angelegenheiten

Stadt Schwalmstadt

Nr.	Konten	Bezeichnung	Ergebnis des Vorjahres 2020	Fortgeschriebener Ansatz des Haushaltsjahres 2021	Ergebnis des Haushaltsjahres 2021	Vergleich fortgeschr. Ansatz/ Ergebnis des Haushaltsjahres (Sp. 5 ./. Sp. 6)
		Ordentliche Erträge				
07	540-543	Erträge aus Zuweisungen u. Zuschüssen für lfd. Zwecke u. allgemeine Umlagen	-12.000,00	-9.000,00	-9.000,00	
08	546	Erträge a. Auflösung v. SoPo aus Investitonszuweisungen,-zuschüssen u.-beiträgen	-4.664,14		-4.664,14	4.664,14
10		**Summe der ordentlichen Erträge (Nr. 1 bis 9)**	**-16.664,14**	**-9.000,00**	**-13.664,14**	**4.664,14**
		Ordentliche Aufwendungen				
11	62, 63, 640-643, 647-649, 65	Personalaufwendungen	128.215,96	140.050,00	130.909,07	9.140,93
12	644-646	Versorgungsaufwendungen	28.579,74	59.827,00	29.611,41	30.215,59
13	60, 61, 67-69	Aufwendungen für Sach- und Dienstleistungen	3.697,30	13.700,00	5.239,05	8.460,95
14	66	Abschreibungen	5.091,23	80,00	5.012,29	-4.932,29
15	71	Aufwendungen f. Zuweisungen u. Zuschüsse sowie besondere Finanzaufwendungen	16.321,68	18.600,00	9.359,20	9.240,80
17	72	Transferaufwendungen	4.167,00	4.167,00	4.167,00	
18	70, 74, 76	Sonstige ordentliche Aufwendungen	338,00	350,00	338,00	12,00
19		**Summe der ordentlichen Aufwendungen (Nr. 11 bis 18)**	**186.410,91**	**236.774,00**	**184.636,02**	**52.137,98**
20		**Verwaltungsergebnis (Nr. 10 ./. Nr. 19)**	**169.746,77**	**227.774,00**	**170.971,88**	**56.802,12**
21	56, 57	Finanzerträge				
22	77	Finanzaufwendungen				
23		**Finanzergebnis (Nr. 21 ./. Nr. 22)**				
24		**Ordentliches Ergebnis (Verwaltungsergebnis und Finanzergebnis Nr. 20 und Nr. 23)**	**169.746,77**	**227.774,00**	**170.971,88**	**56.802,12**
25	59	Außerordentliche Erträge			-21,22	21,22
26	79	Außerordentliche Aufwendungen	95,76			
27		**Außerordentliches Ergebnis (Nr. 25 ./. Nr. 26)**	**95,76**		**-21,22**	**21,22**
28		**Jahresergebnis vor internen Leistungsbeziehungen (ordentliches Ergebnis und außerordentliches Ergebnis Nr. 24 und Nr. 27)**	**169.842,53**	**227.774,00**	**170.950,66**	**56.823,34**
29		Erlöse aus internen Leistungsbeziehungen				
30		Kosten aus internen Leistungsbeziehungen		3.100,00		3.100,00
31		**Ergebnis der internen Leistungsbeziehungen**		**3.100,00**		**3.100,00**
32		**Jahresergebnis nach internen Leistungsbeziehungen**	**169.842,53**	**230.874,00**	**170.950,66**	**59.923,34**

Teilfinanzrechnung
Produkt 0510 Soziale Angelegenheiten

Stadt Schwalmstadt

Nr.	Bezeichnung	Ergebnis des Vorjahres 2020	Fortgeschriebener Ansatz des Haushaltsjahres 2021	Ergebnis des Haushaltsjahres 2021	Vergleich fortgeschr. Ansatz/ Ergebnis des Haushaltsjahres (Sp. 4 ./. Sp. 5)
	Einzahlungen aus Investitionstätigkeit				
20	+ Einz. aus Investitionszuweis. und -zuschüssen sowie aus Investitions-beiträgen				
21	+ Einz. aus Abgängen von Vermögens-gegenständen des Sachanlage-vermögens und des immateriellen Anlagevermögens				
22	+ Einz. aus Abgängen von Vermögens-gegenständen des Finanzanlage-vermögens				
	Einzahlungen aus Finanzierungstätigkeit				
31	+ Einz. aus der Aufnahme v. Krediten und wirtschaftlich vergleichbaren Vorgängen für Investitionen				
	Summe				
	Auszahlungen aus Investitionstätigkeit				
24	- Ausz. für den Erwerb von Grundstücken und Gebäuden				
25	- Ausz. für Baumaßnahmen				
26	- Ausz. für Investitionen in das sonstige Sachanlagevermögen und immaterielle Anlagevermögen davon: Ausz. aus gewährten Investitionszuweisungen und -zuschüssen				
27	- Ausz. für Investitionen in das Finanzanlagevermögen				
	Auszahlungen aus Finanzierungstätigkeit				
32	- Auszahlungen für die Tilgung von Krediten und wirtschaftlich vergl. Vorgängen für Investitionen				
	Summe				
	Saldo (Einzahlungen ./. Auszahlungen)				

Teilergebnisrechnung
Produkt 0600 Förderung von Kindern in Tageseinrichtungen

Stadt Schwalmstadt

Nr.	Konten	Bezeichnung	Ergebnis des Vorjahres 2020	Fortgeschriebener Ansatz des Haushaltsjahres 2021	Ergebnis des Haushaltsjahres 2021	Vergleich fortgeschr. Ansatz/ Ergebnis des Haushaltsjahres (Sp. 5 ./. Sp. 6)
		Ordentliche Erträge				
01	50	Privatrechtliche Leistungsentgelte	-12.484,71	-17.050,00	-15.193,65	-1.856,35
08	546	Erträge a. Auflösung v. SoPo aus Investitonszuweisungen,-zuschüssen u.-beiträgen	-7.993,77	-7.983,00	-7.993,77	10,77
10		**Summe der ordentlichen Erträge (Nr. 1 bis 9)**	**-20.478,48**	**-25.033,00**	**-23.187,42**	**-1.845,58**
		Ordentliche Aufwendungen				
13	60, 61, 67-69	Aufwendungen für Sach- und Dienstleistungen	32.631,03	18.900,00	19.989,35	-1.089,35
14	66	Abschreibungen	39.798,87	39.380,00	39.228,60	151,40
15	71	Aufwendungen f. Zuweisungen u. Zuschüsse sowie besondere Finanzaufwendungen	1.274.788,97	1.388.050,00	1.379.425,00	8.625,00
19		**Summe der ordentlichen Aufwendungen (Nr. 11 bis 18)**	**1.347.218,87**	**1.446.330,00**	**1.438.642,95**	**7.687,05**
20		**Verwaltungsergebnis (Nr. 10 ./. Nr. 19)**	**1.326.740,39**	**1.421.297,00**	**1.415.455,53**	**5.841,47**
21	56, 57	Finanzerträge				
22	77	Finanzaufwendungen				
23		**Finanzergebnis (Nr. 21 ./. Nr. 22)**				
24		**Ordentliches Ergebnis (Verwaltungsergebnis und Finanzergebnis Nr. 20 und Nr. 23)**	**1.326.740,39**	**1.421.297,00**	**1.415.455,53**	**5.841,47**
25	59	Außerordentliche Erträge	-264,86	-66.000,00	-66.243,97	243,97
26	79	Außerordentliche Aufwendungen	21.111,70		25.024,67	-25.024,67
27		**Außerordentliches Ergebnis (Nr. 25 ./. Nr. 26)**	**20.846,84**	**-66.000,00**	**-41.219,30**	**-24.780,70**
28		**Jahresergebnis vor internen Leistungsbeziehungen (ordentliches Ergebnis und außerordentliches Ergebnis Nr. 24 und Nr. 27)**	**1.347.587,23**	**1.355.297,00**	**1.374.236,23**	**-18.939,23**
29		Erlöse aus internen Leistungsbeziehungen				
30		Kosten aus internen Leistungsbeziehungen	4.922,00	2.400,00	2.150,50	249,50
31		**Ergebnis der internen Leistungsbeziehungen**	**4.922,00**	**2.400,00**	**2.150,50**	**249,50**
32		**Jahresergebnis nach internen Leistungsbeziehungen**	**1.352.509,23**	**1.357.697,00**	**1.376.386,73**	**-18.689,73**

Teilfinanzrechnung
Produkt 0600 Förderung von Kindern in Tageseinrichtungen

Stadt Schwalmstadt

Nr.	Bezeichnung	Ergebnis des Vorjahres 2020	Fortgeschriebener Ansatz des Haushaltsjahres 2021	Ergebnis des Haushaltsjahres 2021	Vergleich fortgeschr. Ansatz/ Ergebnis des Haushaltsjahres (Sp. 4 ./. Sp. 5)
	Einzahlungen aus Investitionstätigkeit				
20	+ Einz. aus Investitionszuweis. und -zuschüssen sowie aus Investitions-beiträgen				
21	+ Einz. aus Abgängen von Vermögens-gegenständen des Sachanlage-vermögens und des immateriellen Anlagevermögens				
22	+ Einz. aus Abgängen von Vermögens-gegenständen des Finanzanlage-vermögens				
	Einzahlungen aus Finanzierungstätigkeit				
31	+ Einz. aus der Aufnahme v. Krediten und wirtschaftlich vergleichbaren Vorgängen für Investitionen				
	Summe				
	Auszahlungen aus Investitionstätigkeit				
24	- Ausz. für den Erwerb von Grundstücken und Gebäuden				
25	- Ausz. für Baumaßnahmen				
26	- Ausz. für Investitionen in das sonstige Sachanlagevermögen und immaterielle Anlagevermögen davon: Ausz. aus gewährten Investitionszuweisungen und -zuschüssen				
27	- Ausz. für Investitionen in das Finanzanlagevermögen				
	Auszahlungen aus Finanzierungstätigkeit				
32	- Auszahlungen für die Tilgung von Krediten und wirtschaftlich vergl. Vorgängen für Investitionen				
	Summe				
	Saldo (Einzahlungen ./. Auszahlungen)				

Teilergebnisrechnung
Produkt 0610 Allgemeine Jugendarbeit

Stadt Schwalmstadt

Nr.	Konten	Bezeichnung	Ergebnis des Vorjahres 2020	Fortgeschriebener Ansatz des Haushaltsjahres 2021	Ergebnis des Haushaltsjahres 2021	Vergleich fortgeschr. Ansatz/ Ergebnis des Haushaltsjahres (Sp. 5 ./. Sp. 6)
		Ordentliche Erträge				
03	548-549	Kostenersatzleistungen und -erstattungen	-15,00	-100,00	-12.928,81	12.828,81
07	540-543	Erträge aus Zuweisungen u. Zuschüssen für lfd. Zwecke u. allgemeine Umlagen	-36.215,33	-30.200,00	-36.803,69	6.603,69
10		**Summe der ordentlichen Erträge (Nr. 1 bis 9) Ordentliche Aufwendungen**	**-36.230,33**	**-30.300,00**	**-49.732,50**	**19.432,50**
11	62, 63, 640-643, 647-649, 65	Personalaufwendungen	114.250,64	144.669,00	146.461,38	-1.792,38
12	644-646	Versorgungsaufwendungen	5.675,93	7.481,00	7.337,77	143,23
13	60, 61, 67-69	Aufwendungen für Sach- und Dienstleistungen	4.195,27	63.380,00	6.224,35	57.155,65
14	66	Abschreibungen	67,12	350,00	67,12	282,88
18	70, 74, 76	Sonstige ordentliche Aufwendungen	348,00	350,00	348,00	2,00
19		**Summe der ordentlichen Aufwendungen (Nr. 11 bis 18)**	**124.536,96**	**216.230,00**	**160.438,62**	**55.791,38**
20		**Verwaltungsergebnis (Nr. 10 ./. Nr. 19)**	**88.306,63**	**185.930,00**	**110.706,12**	**75.223,88**
21	56, 57	Finanzerträge				
22	77	Finanzaufwendungen				
23		**Finanzergebnis (Nr. 21 ./. Nr. 22)**				
24		**Ordentliches Ergebnis (Verwaltungsergebnis und Finanzergebnis Nr. 20 und Nr. 23)**	**88.306,63**	**185.930,00**	**110.706,12**	**75.223,88**
25	59	Außerordentliche Erträge				
26	79	Außerordentliche Aufwendungen			24,95	-24,95
27		**Außerordentliches Ergebnis (Nr. 25 ./. Nr. 26)**			**24,95**	**-24,95**
28		**Jahresergebnis vor internen Leistungsbeziehungen (ordentliches Ergebnis und außerordentliches Ergebnis Nr. 24 und Nr. 27)**	**88.306,63**	**185.930,00**	**110.731,07**	**75.198,93**
29		Erlöse aus internen Leistungsbeziehungen				
30		Kosten aus internen Leistungsbeziehungen	862,50	1.300,00	437,00	863,00
31		**Ergebnis der internen Leistungsbeziehungen**	**862,50**	**1.300,00**	**437,00**	**863,00**
32		**Jahresergebnis nach internen Leistungsbeziehungen**	**89.169,13**	**187.230,00**	**111.168,07**	**76.061,93**

Teilfinanzrechnung
Produkt 0610 Allgemeine Jugendarbeit

Stadt Schwalmstadt

Nr.	Bezeichnung	Ergebnis des Vorjahres 2020	Fortgeschriebener Ansatz des Haushaltsjahres 2021	Ergebnis des Haushaltsjahres 2021	Vergleich fortgeschr. Ansatz/ Ergebnis des Haushaltsjahres (Sp. 4 ./. Sp. 5)
	Einzahlungen aus Investitionstätigkeit				
20	+ Einz. aus Investitionszuweis. und -zuschüssen sowie aus Investitions-beiträgen				
21	+ Einz. aus Abgängen von Vermögens-gegenständen des Sachanlage-vermögens und des immateriellen Anlagevermögens				
22	+ Einz. aus Abgängen von Vermögens-gegenständen des Finanzanlage-vermögens				
	Einzahlungen aus Finanzierungstätigkeit				
31	+ Einz. aus der Aufnahme v. Krediten und wirtschaftlich vergleichbaren Vorgängen für Investitionen				
	Summe				
	Auszahlungen aus Investitionstätigkeit				
24	- Ausz. für den Erwerb von Grundstücken und Gebäuden				
25	- Ausz. für Baumaßnahmen				
26	- Ausz. für Investitionen in das sonstige Sachanlagevermögen und immaterielle Anlagevermögen davon: Ausz. aus gewährten Investitionszuweisungen und -zuschüssen				
27	- Ausz. für Investitionen in das Finanzanlagevermögen				
	Auszahlungen aus Finanzierungstätigkeit				
32	- Auszahlungen für die Tilgung von Krediten und wirtschaftlich vergl. Vorgängen für Investitionen				
	Summe				
	Saldo (Einzahlungen ./. Auszahlungen)				

Teilergebnisrechnung
Produkt 0611 Förderung der Jugendarbeit

Stadt Schwalmstadt

Nr.	Konten	Bezeichnung	Ergebnis des Vorjahres 2020	Fortgeschriebener Ansatz des Haushaltsjahres 2021	Ergebnis des Haushaltsjahres 2021	Vergleich fortgeschr. Ansatz/ Ergebnis des Haushaltsjahres (Sp. 5 ./. Sp. 6)
		Ordentliche Erträge				
02	51	Öffentlich-rechtliche Leistungsentgelte	-1.928,00	-14.850,00	-1.976,00	-12.874,00
07	540-543	Erträge aus Zuweisungen u. Zuschüssen für lfd. Zwecke u. allgemeine Umlagen	-2.000,00	-256,00		-256,00
08	546	Erträge a. Auflösung v. SoPo aus Investitonszuweisungen,-zuschüssen u.-beiträgen	-2.384,72		-2.384,71	2.384,71
10		**Summe der ordentlichen Erträge (Nr. 1 bis 9)** **Ordentliche Aufwendungen**	**-6.312,72**	**-15.106,00**	**-4.360,71**	**-10.745,29**
13	60, 61, 67-69	Aufwendungen für Sach- und Dienstleistungen	2.970,68	33.145,00	3.043,85	30.101,15
14	66	Abschreibungen	2.981,26		2.981,26	-2.981,26
15	71	Aufwendungen f. Zuweisungen u. Zuschüsse sowie besondere Finanzaufwendungen	20.000,00	25.500,00	21,00	25.479,00
19		**Summe der ordentlichen Aufwendungen (Nr. 11 bis 18)**	**25.951,94**	**58.645,00**	**6.046,11**	**52.598,89**
20		**Verwaltungsergebnis (Nr. 10 ./. Nr. 19)**	**19.639,22**	**43.539,00**	**1.685,40**	**41.853,60**
21	56, 57	Finanzerträge				
22	77	Finanzaufwendungen				
23		**Finanzergebnis (Nr. 21 ./. Nr. 22)**				
24		**Ordentliches Ergebnis (Verwaltungsergebnis und Finanzergebnis Nr. 20 und Nr. 23)**	**19.639,22**	**43.539,00**	**1.685,40**	**41.853,60**
25	59	Außerordentliche Erträge				
26	79	Außerordentliche Aufwendungen	249,00			
27		**Außerordentliches Ergebnis (Nr. 25 ./. Nr. 26)**	**249,00**			
28		**Jahresergebnis vor internen Leistungsbeziehungen (ordentliches Ergebnis und außerordentliches Ergebnis Nr. 24 und Nr. 27)**	**19.888,22**	**43.539,00**	**1.685,40**	**41.853,60**
29		Erlöse aus internen Leistungsbeziehungen				
30		Kosten aus internen Leistungsbeziehungen				
31		**Ergebnis der internen Leistungsbeziehungen**				
32		**Jahresergebnis nach internen Leistungsbeziehungen**	**19.888,22**	**43.539,00**	**1.685,40**	**41.853,60**

Teilfinanzrechnung
Produkt 0611 Förderung der Jugendarbeit

Stadt Schwalmstadt

Nr.	Bezeichnung	Ergebnis des Vorjahres 2020	Fortgeschriebener Ansatz des Haushaltsjahres 2021	Ergebnis des Haushaltsjahres 2021	Vergleich fortgeschr. Ansatz/ Ergebnis des Haushaltsjahres (Sp. 4 ./. Sp. 5)
	Einzahlungen aus Investitionstätigkeit				
20	+ Einz. aus Investitionszuweis. und -zuschüssen sowie aus Investitions-beiträgen				
21	+ Einz. aus Abgängen von Vermögens-gegenständen des Sachanlage-vermögens und des immateriellen Anlagevermögens				
22	+ Einz. aus Abgängen von Vermögens-gegenständen des Finanzanlage-vermögens				
	Einzahlungen aus Finanzierungstätigkeit				
31	+ Einz. aus der Aufnahme v. Krediten und wirtschaftlich vergleichbaren Vorgängen für Investitionen				
	Summe				
	Auszahlungen aus Investitionstätigkeit				
24	- Ausz. für den Erwerb von Grundstücken und Gebäuden				
25	- Ausz. für Baumaßnahmen				
26	- Ausz. für Investitionen in das sonstige Sachanlagevermögen und immaterielle Anlagevermögen davon: Ausz. aus gewährten Investitionszuweisungen und -zuschüssen				
27	- Ausz. für Investitionen in das Finanzanlagevermögen				
	Auszahlungen aus Finanzierungstätigkeit				
32	- Auszahlungen für die Tilgung von Krediten und wirtschaftlich vergl. Vorgängen für Investitionen				
	Summe				
	Saldo (Einzahlungen ./. Auszahlungen)				

Teilergebnisrechnung
Produkt 0612 Bereitstellung und Betrieb von Spielplätzen

Stadt Schwalmstadt

Nr.	Konten	Bezeichnung	Ergebnis des Vorjahres 2020	Fortgeschriebener Ansatz des Haushaltsjahres 2021	Ergebnis des Haushaltsjahres 2021	Vergleich fortgeschr. Ansatz/ Ergebnis des Haushaltsjahres (Sp. 5 ./. Sp. 6)
		Ordentliche Erträge				
03	548-549	Kostenersatzleistungen und -erstattungen	-177,96		-177,96	177,96
08	546	Erträge a. Auflösung v. SoPo aus Investitonszuweisungen,-zuschüssen u.-beiträgen	-3.976,03	-2.900,00	-3.143,71	243,71
10		**Summe der ordentlichen Erträge (Nr. 1 bis 9)**	**-4.153,99**	**-2.900,00**	**-3.321,67**	**421,67**
		Ordentliche Aufwendungen				
13	60, 61, 67-69	Aufwendungen für Sach- und Dienstleistungen	8.088,39	11.150,00	10.877,51	272,49
14	66	Abschreibungen	49.567,98	43.470,00	50.172,79	-6.702,79
19		**Summe der ordentlichen Aufwendungen (Nr. 11 bis 18)**	**57.656,37**	**54.620,00**	**61.050,30**	**-6.430,30**
20		**Verwaltungsergebnis (Nr. 10 ./. Nr. 19)**	**53.502,38**	**51.720,00**	**57.728,63**	**-6.008,63**
21	56, 57	Finanzerträge				
22	77	Finanzaufwendungen				
23		**Finanzergebnis (Nr. 21 ./. Nr. 22)**				
24		**Ordentliches Ergebnis (Verwaltungsergebnis und Finanzergebnis Nr. 20 und Nr. 23)**	**53.502,38**	**51.720,00**	**57.728,63**	**-6.008,63**
25	59	Außerordentliche Erträge				
26	79	Außerordentliche Aufwendungen	2,00			
27		**Außerordentliches Ergebnis (Nr. 25 ./. Nr. 26)**	**2,00**			
28		**Jahresergebnis vor internen Leistungsbeziehungen (ordentliches Ergebnis und außerordentliches Ergebnis Nr. 24 und Nr. 27)**	**53.504,38**	**51.720,00**	**57.728,63**	**-6.008,63**
29		Erlöse aus internen Leistungsbeziehungen	-5.706,93		-6.037,50	6.037,50
30		Kosten aus internen Leistungsbeziehungen	12.348,18	25.200,00	26.162,50	-962,50
31		**Ergebnis der internen Leistungsbeziehungen**	**6.641,25**	**25.200,00**	**20.125,00**	**5.075,00**
32		**Jahresergebnis nach internen Leistungsbeziehungen**	**60.145,63**	**76.920,00**	**77.853,63**	**-933,63**

Teilfinanzrechnung
Produkt 0612 Bereitstellung und Betrieb von Spielplätzen

Stadt Schwalmstadt

Nr.	Bezeichnung	Ergebnis des Vorjahres 2020	Fortgeschriebener Ansatz des Haushaltsjahres 2021	Ergebnis des Haushaltsjahres 2021	Vergleich fortgeschr. Ansatz/ Ergebnis des Haushaltsjahres (Sp. 4 ./. Sp. 5)
	Einzahlungen aus Investitionstätigkeit				
20	+ Einz. aus Investitionszuweis. und -zuschüssen sowie aus Investitions-beiträgen				
21	+ Einz. aus Abgängen von Vermögens-gegenständen des Sachanlage-vermögens und des immateriellen Anlagevermögens				
22	+ Einz. aus Abgängen von Vermögens-gegenständen des Finanzanlage-vermögens				
	Einzahlungen aus Finanzierungstätigkeit				
31	+ Einz. aus der Aufnahme v. Krediten und wirtschaftlich vergleichbaren Vorgängen für Investitionen				
	Summe				
	Auszahlungen aus Investitionstätigkeit				
24	- Ausz. für den Erwerb von Grundstücken und Gebäuden				
25	- Ausz. für Baumaßnahmen	-26.008,04		-21.184,70	21.184,70
26	- Ausz. für Investitionen in das sonstige Sachanlagevermögen und immaterielle Anlagevermögen davon: Ausz. aus gewährten Investitionszuweisungen und -zuschüssen		-110.436,41		-110.436,41
27	- Ausz. für Investitionen in das Finanzanlagevermögen				
	Auszahlungen aus Finanzierungstätigkeit				
32	- Auszahlungen für die Tilgung von Krediten und wirtschaftlich vergl. Vorgängen für Investitionen				
	Summe	**-26.008,04**	**-110.436,41**	**-21.184,70**	**-89.251,71**
	Saldo (Einzahlungen ./. Auszahlungen)	**-26.008,04**	**-110.436,41**	**-21.184,70**	**-89.251,71**

Teilergebnisrechnung
Produkt 0620 Kinderbetreuung in Kindertagesstätten

Stadt Schwalmstadt

Nr.	Konten	Bezeichnung	Ergebnis des Vorjahres 2020	Fortgeschriebener Ansatz des Haushaltsjahres 2021	Ergebnis des Haushaltsjahres 2021	Vergleich fortgeschr. Ansatz/ Ergebnis des Haushaltsjahres (Sp. 5 ./. Sp. 6)
		Ordentliche Erträge				
01	50	Privatrechtliche Leistungsentgelte	-541,96	-500,00	-486,32	-13,68
02	51	Öffentlich-rechtliche Leistungsentgelte	-412.881,90	-574.130,00	-503.651,65	-70.478,35
03	548-549	Kostenersatzleistungen und -erstattungen	-107.320,01	-25.900,00	-163.699,35	137.799,35
07	540-543	Erträge aus Zuweisungen u. Zuschüssen für lfd. Zwecke u. allgemeine Umlagen	-2.456.779,57	-2.457.488,00	-2.611.494,88	154.006,88
08	546	Erträge a. Auflösung v. SoPo aus Investitonszuweisungen,-zuschüssen u.-beiträgen	-34.667,00	-42.790,00	-46.680,46	3.890,46
09	53	Sonstige ordentliche Erträge			-764,85	764,85
10		**Summe der ordentlichen Erträge (Nr. 1 bis 9) Ordentliche Aufwendungen**	**-3.012.190,44**	**-3.100.808,00**	**-3.326.777,51**	**225.969,51**
11	62, 63, 640-643, 647-649, 65	Personalaufwendungen	4.930.138,57	5.095.033,00	5.288.704,11	-193.671,11
12	644-646	Versorgungsaufwendungen	205.352,14	213.959,00	214.367,97	-408,97
13	60, 61, 67-69	Aufwendungen für Sach- und Dienstleistungen	485.947,44	636.579,45	494.641,87	141.937,58
14	66	Abschreibungen	156.537,16	164.150,00	177.468,66	-13.318,66
15	71	Aufwendungen f. Zuweisungen u. Zuschüsse sowie besondere Finanzaufwendungen	1.658,67	170,00	5.439,40	-5.269,40
18	70, 74, 76	Sonstige ordentliche Aufwendungen	656,66	670,00	656,66	13,34
19		**Summe der ordentlichen Aufwendungen (Nr. 11 bis 18)**	**5.780.290,64**	**6.110.561,45**	**6.181.278,67**	**-70.717,22**
20		**Verwaltungsergebnis (Nr. 10 ./. Nr. 19)**	**2.768.100,20**	**3.009.753,45**	**2.854.501,16**	**155.252,29**
21	56, 57	Finanzerträge				
22	77	Finanzaufwendungen				
23		**Finanzergebnis (Nr. 21 ./. Nr. 22)**				
24		**Ordentliches Ergebnis (Verwaltungsergebnis und Finanzergebnis Nr. 20 und Nr. 23)**	**2.768.100,20**	**3.009.753,45**	**2.854.501,16**	**155.252,29**
25	59	Außerordentliche Erträge	-13.977,77		-2.859,29	2.859,29
26	79	Außerordentliche Aufwendungen	5.557,06		10.595,08	-10.595,08
27		**Außerordentliches Ergebnis (Nr. 25 ./. Nr. 26)**	**-8.420,71**		**7.735,79**	**-7.735,79**
28		**Jahresergebnis vor internen Leistungsbeziehungen (ordentliches Ergebnis und außerordentliches Ergebnis Nr. 24 und Nr. 27)**	**2.759.679,49**	**3.009.753,45**	**2.862.236,95**	**147.516,50**
29		Erlöse aus internen Leistungsbeziehungen				
30		Kosten aus internen Leistungsbeziehungen	52.233,00	38.000,00	45.735,50	-7.735,50
31		**Ergebnis der internen Leistungsbeziehungen**	**52.233,00**	**38.000,00**	**45.735,50**	**-7.735,50**
32		**Jahresergebnis nach internen Leistungsbeziehungen**	**2.811.912,49**	**3.047.753,45**	**2.907.972,45**	**139.781,00**

Teilfinanzrechnung
Produkt 0620 Kinderbetreuung in Kindertagesstätten

Stadt Schwalmstadt

Nr.	Bezeichnung	Ergebnis des Vorjahres 2020	Fortgeschriebener Ansatz des Haushaltsjahres 2021	Ergebnis des Haushaltsjahres 2021	Vergleich fortgeschr. Ansatz/ Ergebnis des Haushaltsjahres (Sp. 4 ./. Sp. 5)
	Einzahlungen aus Investitionstätigkeit				
20	+ Einz. aus Investitionszuweis. und -zuschüssen sowie aus Investitions-beiträgen	467.810,82	473.000,00	446.580,91	26.419,09
21	+ Einz. aus Abgängen von Vermögens-gegenständen des Sachanlage-vermögens und des immateriellen Anlagevermögens				
22	+ Einz. aus Abgängen von Vermögens-gegenständen des Finanzanlage-vermögens				
	Einzahlungen aus Finanzierungstätigkeit				
31	+ Einz. aus der Aufnahme v. Krediten und wirtschaftlich vergleichbaren Vorgängen für Investitionen				
	Summe	**467.810,82**	**473.000,00**	**446.580,91**	**26.419,09**
	Auszahlungen aus Investitionstätigkeit				
24	- Ausz. für den Erwerb von Grundstücken und Gebäuden	-8.107,38	-127.000,00		-127.000,00
25	- Ausz. für Baumaßnahmen	-917.944,16	-1.029.492,79	-735.460,78	-294.032,01
26	- Ausz. für Investitionen in das sonstige Sachanlagevermögen und immaterielle Anlagevermögen davon: Ausz. aus gewährten Investitionszuweisungen und -zuschüssen	-46.916,69	-280.704,63	-107.018,46	-173.686,17
27	- Ausz. für Investitionen in das Finanzanlagevermögen				
	Auszahlungen aus Finanzierungstätigkeit				
32	- Auszahlungen für die Tilgung von Krediten und wirtschaftlich vergl. Vorgängen für Investitionen				
	Summe	**-972.968,23**	**-1.437.197,42**	**-842.479,24**	**-594.718,18**
	Saldo (Einzahlungen ./. Auszahlungen)	**-505.157,41**	**-964.197,42**	**-395.898,33**	**-568.299,09**

Teilergebnisrechnung
Produkt 0630 Bereitstellung und Betrieb von Jugendräumen

Stadt Schwalmstadt

Nr.	Konten	Bezeichnung	Ergebnis des Vorjahres 2020	Fortgeschriebener Ansatz des Haushaltsjahres 2021	Ergebnis des Haushaltsjahres 2021	Vergleich fortgeschr. Ansatz/ Ergebnis des Haushaltsjahres (Sp. 5 ./. Sp. 6)
		Ordentliche Erträge				
03	548-549	Kostenersatzleistungen und -erstattungen			-2.450,00	2.450,00
08	546	Erträge a. Auflösung v. SoPo aus Investitonszuweisungen,-zuschüssen u.-beiträgen	-4.633,19	-4.440,00	-4.975,26	535,26
09	53	Sonstige ordentliche Erträge			-532,81	532,81
10		**Summe der ordentlichen Erträge (Nr. 1 bis 9)**	**-4.633,19**	**-4.440,00**	**-7.958,07**	**3.518,07**
		Ordentliche Aufwendungen				
13	60, 61, 67-69	Aufwendungen für Sach- und Dienstleistungen	19.407,31	53.302,00	23.275,51	30.026,49
14	66	Abschreibungen	7.040,29	6.900,00	7.382,36	-482,36
19		**Summe der ordentlichen Aufwendungen (Nr. 11 bis 18)**	**26.447,60**	**60.202,00**	**30.657,87**	**29.544,13**
20		**Verwaltungsergebnis (Nr. 10 ./. Nr. 19)**	**21.814,41**	**55.762,00**	**22.699,80**	**33.062,20**
21	56, 57	Finanzerträge				
22	77	Finanzaufwendungen				
23		**Finanzergebnis (Nr. 21 ./. Nr. 22)**				
24		**Ordentliches Ergebnis (Verwaltungsergebnis und Finanzergebnis Nr. 20 und Nr. 23)**	**21.814,41**	**55.762,00**	**22.699,80**	**33.062,20**
25	59	Außerordentliche Erträge	-700,68			
26	79	Außerordentliche Aufwendungen			1.000,92	-1.000,92
27		**Außerordentliches Ergebnis (Nr. 25 ./. Nr. 26)**	**-700,68**		**1.000,92**	**-1.000,92**
28		**Jahresergebnis vor internen Leistungsbeziehungen (ordentliches Ergebnis und außerordentliches Ergebnis Nr. 24 und Nr. 27)**	**21.113,73**	**55.762,00**	**23.700,72**	**32.061,28**
29		Erlöse aus internen Leistungsbeziehungen				
30		Kosten aus internen Leistungsbeziehungen			1.115,50	-1.115,50
31		**Ergebnis der internen Leistungsbeziehungen**			**1.115,50**	**-1.115,50**
32		**Jahresergebnis nach internen Leistungsbeziehungen**	**21.113,73**	**55.762,00**	**24.816,22**	**30.945,78**

Teilfinanzrechnung
Produkt 0630 Bereitstellung und Betrieb von Jugendräumen

Stadt Schwalmstadt

Nr.	Bezeichnung	Ergebnis des Vorjahres 2020	Fortgeschriebener Ansatz des Haushaltsjahres 2021	Ergebnis des Haushaltsjahres 2021	Vergleich fortgeschr. Ansatz/ Ergebnis des Haushaltsjahres (Sp. 4 ./. Sp. 5)
	Einzahlungen aus Investitionstätigkeit				
20	+ Einz. aus Investitionszuweis. und -zuschüssen sowie aus Investitions-beiträgen	2.927,66		1.210,34	-1.210,34
21	+ Einz. aus Abgängen von Vermögens-gegenständen des Sachanlage-vermögens und des immateriellen Anlagevermögens				
22	+ Einz. aus Abgängen von Vermögens-gegenständen des Finanzanlage-vermögens				
	Einzahlungen aus Finanzierungstätigkeit				
31	+ Einz. aus der Aufnahme v. Krediten und wirtschaftlich vergleichbaren Vorgängen für Investitionen				
	Summe	**2.927,66**		**1.210,34**	**-1.210,34**
	Auszahlungen aus Investitionstätigkeit				
24	- Ausz. für den Erwerb von Grundstücken und Gebäuden				
25	- Ausz. für Baumaßnahmen				
26	- Ausz. für Investitionen in das sonstige Sachanlagevermögen und immaterielle Anlagevermögen davon: Ausz. aus gewährten Investitionszuweisungen und -zuschüssen	-913,36	-2.500,00	-1.710,34	-789,66
27	- Ausz. für Investitionen in das Finanzanlagevermögen				
	Auszahlungen aus Finanzierungstätigkeit				
32	- Auszahlungen für die Tilgung von Krediten und wirtschaftlich vergl. Vorgängen für Investitionen				
	Summe	**-913,36**	**-2.500,00**	**-1.710,34**	**-789,66**
	Saldo (Einzahlungen ./. Auszahlungen)	**2.014,30**	**-2.500,00**	**-500,00**	**-2.000,00**

Teilergebnisrechnung
Produkt 0640 Sonst. Einr. d. Kinder-,Jugend- u. Familienhilfe

Stadt Schwalmstadt

Nr.	Konten	Bezeichnung	Ergebnis des Vorjahres 2020	Fortgeschriebener Ansatz des Haushaltsjahres 2021	Ergebnis des Haushaltsjahres 2021	Vergleich fortgeschr. Ansatz/ Ergebnis des Haushaltsjahres (Sp. 5 ./. Sp. 6)
		Ordentliche Erträge				
10		**Summe der ordentlichen Erträge (Nr. 1 bis 9)** **Ordentliche Aufwendungen**				
13	60, 61, 67-69	Aufwendungen für Sach- und Dienstleistungen	1.092,99	1.295,00	1.157,82	137,18
15	71	Aufwendungen f. Zuweisungen u. Zuschüsse sowie besondere Finanzaufwendungen	11.126,99	10.000,00	8.077,09	1.922,91
19		**Summe der ordentlichen Aufwendungen (Nr. 11 bis 18)**	**12.219,98**	**11.295,00**	**9.234,91**	**2.060,09**
20		**Verwaltungsergebnis (Nr. 10 ./. Nr. 19)**	**12.219,98**	**11.295,00**	**9.234,91**	**2.060,09**
21	56, 57	Finanzerträge				
22	77	Finanzaufwendungen				
23		**Finanzergebnis (Nr. 21 ./. Nr. 22)**				
24		**Ordentliches Ergebnis (Verwaltungsergebnis und Finanzergebnis Nr. 20 und Nr. 23)**	**12.219,98**	**11.295,00**	**9.234,91**	**2.060,09**
25	59	Außerordentliche Erträge				
26	79	Außerordentliche Aufwendungen				
27		**Außerordentliches Ergebnis (Nr. 25 ./. Nr. 26)**				
28		**Jahresergebnis vor internen Leistungsbeziehungen (ordentliches Ergebnis und außerordentliches Ergebnis Nr. 24 und Nr. 27)**	**12.219,98**	**11.295,00**	**9.234,91**	**2.060,09**
29		Erlöse aus internen Leistungsbeziehungen				
30		Kosten aus internen Leistungsbeziehungen			46,00	-46,00
31		**Ergebnis der internen Leistungsbeziehungen**			**46,00**	**-46,00**
32		**Jahresergebnis nach internen Leistungsbeziehungen**	**12.219,98**	**11.295,00**	**9.280,91**	**2.014,09**

Teilfinanzrechnung
Produkt 0640 Sonst. Einr. d. Kinder-,Jugend- u. Familienhilfe

Stadt Schwalmstadt

Nr.	Bezeichnung	Ergebnis des Vorjahres 2020	Fortgeschriebener Ansatz des Haushaltsjahres 2021	Ergebnis des Haushaltsjahres 2021	Vergleich fortgeschr. Ansatz/ Ergebnis des Haushaltsjahres (Sp. 4 ./. Sp. 5)
	Einzahlungen aus Investitionstätigkeit				
20	+ Einz. aus Investitionszuweis. und -zuschüssen sowie aus Investitions-beiträgen				
21	+ Einz. aus Abgängen von Vermögens-gegenständen des Sachanlage-vermögens und des immateriellen Anlagevermögens				
22	+ Einz. aus Abgängen von Vermögens-gegenständen des Finanzanlage-vermögens				
	Einzahlungen aus Finanzierungstätigkeit				
31	+ Einz. aus der Aufnahme v. Krediten und wirtschaftlich vergleichbaren Vorgängen für Investitionen				
	Summe				
	Auszahlungen aus Investitionstätigkeit				
24	- Ausz. für den Erwerb von Grundstücken und Gebäuden				
25	- Ausz. für Baumaßnahmen				
26	- Ausz. für Investitionen in das sonstige Sachanlagevermögen und immaterielle Anlagevermögen davon: Ausz. aus gewährten Investitionszuweisungen und -zuschüssen				
27	- Ausz. für Investitionen in das Finanzanlagevermögen				
	Auszahlungen aus Finanzierungstätigkeit				
32	- Auszahlungen für die Tilgung von Krediten und wirtschaftlich vergl. Vorgängen für Investitionen				
	Summe				
	Saldo (Einzahlungen ./. Auszahlungen)				

Teilergebnisrechnung
Produkt 0700 Förderung der Gesundheitspflege

Stadt Schwalmstadt

Nr.	Konten	Bezeichnung	Ergebnis des Vorjahres 2020	Fortgeschriebener Ansatz des Haushaltsjahres 2021	Ergebnis des Haushaltsjahres 2021	Vergleich fortgeschr. Ansatz/ Ergebnis des Haushaltsjahres (Sp. 5 ./. Sp. 6)
		Ordentliche Erträge				
10		**Summe der ordentlichen Erträge (Nr. 1 bis 9)** **Ordentliche Aufwendungen**				
15	71	Aufwendungen f. Zuweisungen u. Zuschüsse sowie besondere Finanzaufwendungen	1.485,00	1.500,00	1.485,00	15,00
19		**Summe der ordentlichen Aufwendungen (Nr. 11 bis 18)**	**1.485,00**	**1.500,00**	**1.485,00**	**15,00**
20		**Verwaltungsergebnis (Nr. 10 ./. Nr. 19)**	**1.485,00**	**1.500,00**	**1.485,00**	**15,00**
21	56, 57	Finanzerträge				
22	77	Finanzaufwendungen				
23		**Finanzergebnis (Nr. 21 ./. Nr. 22)**				
24		**Ordentliches Ergebnis (Verwaltungsergebnis und Finanzergebnis Nr. 20 und Nr. 23)**	**1.485,00**	**1.500,00**	**1.485,00**	**15,00**
25	59	Außerordentliche Erträge				
26	79	Außerordentliche Aufwendungen				
27		**Außerordentliches Ergebnis (Nr. 25 ./. Nr. 26)**				
28		**Jahresergebnis vor internen Leistungsbeziehungen (ordentliches Ergebnis und außerordentliches Ergebnis Nr. 24 und Nr. 27)**	**1.485,00**	**1.500,00**	**1.485,00**	**15,00**
29		Erlöse aus internen Leistungsbeziehungen				
30		Kosten aus internen Leistungsbeziehungen				
31		**Ergebnis der internen Leistungsbeziehungen**				
32		**Jahresergebnis nach internen Leistungsbeziehungen**	**1.485,00**	**1.500,00**	**1.485,00**	**15,00**

Teilfinanzrechnung
Produkt 0700 Förderung der Gesundheitspflege

Stadt Schwalmstadt

Nr.	Bezeichnung	Ergebnis des Vorjahres 2020	Fortgeschriebener Ansatz des Haushaltsjahres 2021	Ergebnis des Haushaltsjahres 2021	Vergleich fortgeschr. Ansatz/ Ergebnis des Haushaltsjahres (Sp. 4 ./. Sp. 5)
	Einzahlungen aus Investitionstätigkeit				
20	+ Einz. aus Investitionszuweis. und -zuschüssen sowie aus Investitions-beiträgen				
21	+ Einz. aus Abgängen von Vermögens-gegenständen des Sachanlage-vermögens und des immateriellen Anlagevermögens				
22	+ Einz. aus Abgängen von Vermögens-gegenständen des Finanzanlage-vermögens				
	Einzahlungen aus Finanzierungstätigkeit				
31	+ Einz. aus der Aufnahme v. Krediten und wirtschaftlich vergleichbaren Vorgängen für Investitionen				
	Summe				
	Auszahlungen aus Investitionstätigkeit				
24	- Ausz. für den Erwerb von Grundstücken und Gebäuden				
25	- Ausz. für Baumaßnahmen				
26	- Ausz. für Investitionen in das sonstige Sachanlagevermögen und immaterielle Anlagevermögen davon: Ausz. aus gewährten Investitionszuweisungen und -zuschüssen				
27	- Ausz. für Investitionen in das Finanzanlagevermögen				
	Auszahlungen aus Finanzierungstätigkeit				
32	- Auszahlungen für die Tilgung von Krediten und wirtschaftlich vergl. Vorgängen für Investitionen				
	Summe				
	Saldo (Einzahlungen ./. Auszahlungen)				

Teilergebnisrechnung
Produkt 0800 Förderung des Sports

Stadt Schwalmstadt

Nr.	Konten	Bezeichnung	Ergebnis des Vorjahres 2020	Fortgeschriebener Ansatz des Haushaltsjahres 2021	Ergebnis des Haushaltsjahres 2021	Vergleich fortgeschr. Ansatz/ Ergebnis des Haushaltsjahres (Sp. 5 ./. Sp. 6)
		Ordentliche Erträge				
10		**Summe der ordentlichen Erträge (Nr. 1 bis 9)** **Ordentliche Aufwendungen**				
13	60, 61, 67-69	Aufwendungen für Sach- und Dienstleistungen	62,00	147,00	292,00	-145,00
14	66	Abschreibungen	3.230,47	2.850,00	3.688,80	-838,80
15	71	Aufwendungen f. Zuweisungen u. Zuschüsse sowie besondere Finanzaufwendungen	41.277,54	47.650,00	37.146,68	10.503,32
19		**Summe der ordentlichen Aufwendungen (Nr. 11 bis 18)**	**44.570,01**	**50.647,00**	**41.127,48**	**9.519,52**
20		**Verwaltungsergebnis (Nr. 10 ./. Nr. 19)**	**44.570,01**	**50.647,00**	**41.127,48**	**9.519,52**
21	56, 57	Finanzerträge				
22	77	Finanzaufwendungen				
23		**Finanzergebnis (Nr. 21 ./. Nr. 22)**				
24		**Ordentliches Ergebnis (Verwaltungsergebnis und Finanzergebnis Nr. 20 und Nr. 23)**	**44.570,01**	**50.647,00**	**41.127,48**	**9.519,52**
25	59	Außerordentliche Erträge	-2.136,27		-986,71	986,71
26	79	Außerordentliche Aufwendungen				
27		**Außerordentliches Ergebnis (Nr. 25 ./. Nr. 26)**	**-2.136,27**		**-986,71**	**986,71**
28		**Jahresergebnis vor internen Leistungsbeziehungen (ordentliches Ergebnis und außerordentliches Ergebnis Nr. 24 und Nr. 27)**	**42.433,74**	**50.647,00**	**40.140,77**	**10.506,23**
29		Erlöse aus internen Leistungsbeziehungen				
30		Kosten aus internen Leistungsbeziehungen				
31		**Ergebnis der internen Leistungsbeziehungen**				
32		**Jahresergebnis nach internen Leistungsbeziehungen**	**42.433,74**	**50.647,00**	**40.140,77**	**10.506,23**

Teilfinanzrechnung
Produkt 0800 Förderung des Sports

Stadt Schwalmstadt

Nr.	Bezeichnung	Ergebnis des Vorjahres 2020	Fortgeschriebener Ansatz des Haushaltsjahres 2021	Ergebnis des Haushaltsjahres 2021	Vergleich fortgeschr. Ansatz/ Ergebnis des Haushaltsjahres (Sp. 4 ./. Sp. 5)
	Einzahlungen aus Investitionstätigkeit				
20	+ Einz. aus Investitionszuweis. und -zuschüssen sowie aus Investitions-beiträgen				
21	+ Einz. aus Abgängen von Vermögens-gegenständen des Sachanlage-vermögens und des immateriellen Anlagevermögens				
22	+ Einz. aus Abgängen von Vermögens-gegenständen des Finanzanlage-vermögens				
	Einzahlungen aus Finanzierungstätigkeit				
31	+ Einz. aus der Aufnahme v. Krediten und wirtschaftlich vergleichbaren Vorgängen für Investitionen				
	Summe				
	Auszahlungen aus Investitionstätigkeit				
24	- Ausz. für den Erwerb von Grundstücken und Gebäuden				
25	- Ausz. für Baumaßnahmen				
26	- Ausz. für Investitionen in das sonstige Sachanlagevermögen und immaterielle Anlagevermögen	-10.000,00	-20.000,00		-20.000,00
	davon: Ausz. aus gewährten Investitionszuweisungen und -zuschüssen	-10.000,00	-20.000,00		-20.000,00
27	- Ausz. für Investitionen in das Finanzanlagevermögen				
	Auszahlungen aus Finanzierungstätigkeit				
32	- Auszahlungen für die Tilgung von Krediten und wirtschaftlich vergl. Vorgängen für Investitionen				
	Summe	**-10.000,00**	**-20.000,00**		**-20.000,00**
	Saldo (Einzahlungen ./. Auszahlungen)	**-10.000,00**	**-20.000,00**		**-20.000,00**

Teilergebnisrechnung
Produkt 0810 Bereitstellung und Betrieb eigener Sportstätten

Stadt Schwalmstadt

Nr.	Konten	Bezeichnung	Ergebnis des Vorjahres 2020	Fortgeschriebener Ansatz des Haushaltsjahres 2021	Ergebnis des Haushaltsjahres 2021	Vergleich fortgeschr. Ansatz/ Ergebnis des Haushaltsjahres (Sp. 5 ./. Sp. 6)
		Ordentliche Erträge				
03	548-549	Kostenersatzleistungen und -erstattungen	-10.866,88	-2.790,00	-1.466,78	-1.323,22
08	546	Erträge a. Auflösung v. SoPo aus Investitonszuweisungen,-zuschüssen u.-beiträgen	-3.718,74	-1.890,00	-3.830,60	1.940,60
10		**Summe der ordentlichen Erträge (Nr. 1 bis 9)**	**-14.585,62**	**-4.680,00**	**-5.297,38**	**617,38**
		Ordentliche Aufwendungen				
11	62, 63, 640-643, 647-649, 65	Personalaufwendungen	6.526,40	6.500,00	6.457,15	42,85
12	644-646	Versorgungsaufwendungen	312,61	350,00	312,75	37,25
13	60, 61, 67-69	Aufwendungen für Sach- und Dienstleistungen	34.785,69	202.064,00	118.427,87	83.636,13
14	66	Abschreibungen	18.150,67	15.080,00	19.686,13	-4.606,13
15	71	Aufwendungen f. Zuweisungen u. Zuschüsse sowie besondere Finanzaufwendungen	36.100,95	6.743,99	3.964,53	2.779,46
18	70, 74, 76	Sonstige ordentliche Aufwendungen	9,03		9,03	-9,03
19		**Summe der ordentlichen Aufwendungen (Nr. 11 bis 18)**	**95.885,35**	**230.737,99**	**148.857,46**	**81.880,53**
20		**Verwaltungsergebnis (Nr. 10 ./. Nr. 19)**	**81.299,73**	**226.057,99**	**143.560,08**	**82.497,91**
21	56, 57	Finanzerträge				
22	77	Finanzaufwendungen				
23		**Finanzergebnis (Nr. 21 ./. Nr. 22)**				
24		**Ordentliches Ergebnis (Verwaltungsergebnis und Finanzergebnis Nr. 20 und Nr. 23)**	**81.299,73**	**226.057,99**	**143.560,08**	**82.497,91**
25	59	Außerordentliche Erträge	-90,81		-178,59	178,59
26	79	Außerordentliche Aufwendungen				
27		**Außerordentliches Ergebnis (Nr. 25 ./. Nr. 26)**	**-90,81**		**-178,59**	**178,59**
28		**Jahresergebnis vor internen Leistungsbeziehungen (ordentliches Ergebnis und außerordentliches Ergebnis Nr. 24 und Nr. 27)**	**81.208,92**	**226.057,99**	**143.381,49**	**82.676,50**
29		Erlöse aus internen Leistungsbeziehungen				
30		Kosten aus internen Leistungsbeziehungen	21.643,00	106.800,00	28.991,50	77.808,50
31		**Ergebnis der internen Leistungsbeziehungen**	**21.643,00**	**106.800,00**	**28.991,50**	**77.808,50**
32		**Jahresergebnis nach internen Leistungsbeziehungen**	**102.851,92**	**332.857,99**	**172.372,99**	**160.485,00**

Teilfinanzrechnung
Produkt 0810 Bereitstellung und Betrieb eigener Sportstätten

Stadt Schwalmstadt

Nr.	Bezeichnung	Ergebnis des Vorjahres 2020	Fortgeschriebener Ansatz des Haushaltsjahres 2021	Ergebnis des Haushaltsjahres 2021	Vergleich fortgeschr. Ansatz/ Ergebnis des Haushaltsjahres (Sp. 4 ./. Sp. 5)
	Einzahlungen aus Investitionstätigkeit				
20	+ Einz. aus Investitionszuweis. und -zuschüssen sowie aus Investitions-beiträgen	3.050,00		3.000,00	-3.000,00
21	+ Einz. aus Abgängen von Vermögens-gegenständen des Sachanlage-vermögens und des immateriellen Anlagevermögens				
22	+ Einz. aus Abgängen von Vermögens-gegenständen des Finanzanlage-vermögens				
	Einzahlungen aus Finanzierungstätigkeit				
31	+ Einz. aus der Aufnahme v. Krediten und wirtschaftlich vergleichbaren Vorgängen für Investitionen				
	Summe	**3.050,00**		**3.000,00**	**-3.000,00**
	Auszahlungen aus Investitionstätigkeit				
24	- Ausz. für den Erwerb von Grundstücken und Gebäuden				
25	- Ausz. für Baumaßnahmen	-23.550,72	-145.000,00	-6.926,36	-138.073,64
26	- Ausz. für Investitionen in das sonstige Sachanlagevermögen und immaterielle Anlagevermögen	-856,00	-9.000,00	-80.000,00	71.000,00
	davon: Ausz. aus gewährten Investitionszuweisungen und -zuschüssen	-856,00	-7.000,00	-80.000,00	73.000,00
27	- Ausz. für Investitionen in das Finanzanlagevermögen				
	Auszahlungen aus Finanzierungstätigkeit				
32	- Auszahlungen für die Tilgung von Krediten und wirtschaftlich vergl. Vorgängen für Investitionen				
	Summe	**-24.406,72**	**-154.000,00**	**-86.926,36**	**-67.073,64**
	Saldo (Einzahlungen ./. Auszahlungen)	**-21.356,72**	**-154.000,00**	**-83.926,36**	**-70.073,64**

Teilergebnisrechnung
Produkt 0812 Bäderbetrieb

Stadt Schwalmstadt

Nr.	Konten	Bezeichnung	Ergebnis des Vorjahres 2020	Fortgeschriebener Ansatz des Haushaltsjahres 2021	Ergebnis des Haushaltsjahres 2021	Vergleich fortgeschr. Ansatz/ Ergebnis des Haushaltsjahres (Sp. 5 ./. Sp. 6)
		Ordentliche Erträge				
01	50	Privatrechtliche Leistungsentgelte	-300,00	-400,00		-400,00
02	51	Öffentlich-rechtliche Leistungsentgelte	-21.922,86	-30.000,00	-20.912,28	-9.087,72
03	548-549	Kostenersatzleistungen und -erstattungen	-575,23	-1.050,00	-204,41	-845,59
08	546	Erträge a. Auflösung v. SoPo aus Investitonszuweisungen,-zuschüssen u.-beiträgen	-23.349,30	-20.690,00	-42.074,22	21.384,22
09	53	Sonstige ordentliche Erträge	-33,60		-1.357,55	1.357,55
10		**Summe der ordentlichen Erträge (Nr. 1 bis 9) Ordentliche Aufwendungen**	**-46.180,99**	**-52.140,00**	**-64.548,46**	**12.408,46**
11	62, 63, 640-643, 647-649, 65	Personalaufwendungen	12.013,16	36.150,00	14.477,43	21.672,57
12	644-646	Versorgungsaufwendungen	77,94	500,00	118,94	381,06
13	60, 61, 67-69	Aufwendungen für Sach- und Dienstleistungen	159.452,67	211.935,00	145.997,28	65.937,72
14	66	Abschreibungen	45.105,83	35.050,00	76.925,32	-41.875,32
15	71	Aufwendungen f. Zuweisungen u. Zuschüsse sowie besondere Finanzaufwendungen	199.143,88	208.100,00	207.598,91	501,09
19		**Summe der ordentlichen Aufwendungen (Nr. 11 bis 18)**	**415.793,48**	**491.735,00**	**445.117,88**	**46.617,12**
20		**Verwaltungsergebnis (Nr. 10 ./. Nr. 19)**	**369.612,49**	**439.595,00**	**380.569,42**	**59.025,58**
21	56, 57	Finanzerträge				
22	77	Finanzaufwendungen				
23		**Finanzergebnis (Nr. 21 ./. Nr. 22)**				
24		**Ordentliches Ergebnis (Verwaltungsergebnis und Finanzergebnis Nr. 20 und Nr. 23)**	**369.612,49**	**439.595,00**	**380.569,42**	**59.025,58**
25	59	Außerordentliche Erträge	-765,18		-2.025,94	2.025,94
26	79	Außerordentliche Aufwendungen	357,78		268,89	-268,89
27		**Außerordentliches Ergebnis (Nr. 25 ./. Nr. 26)**	**-407,40**		**-1.757,05**	**1.757,05**
28		**Jahresergebnis vor internen Leistungsbeziehungen (ordentliches Ergebnis und außerordentliches Ergebnis Nr. 24 und Nr. 27)**	**369.205,09**	**439.595,00**	**378.812,37**	**60.782,63**
29		Erlöse aus internen Leistungsbeziehungen				
30		Kosten aus internen Leistungsbeziehungen	50.142,93	43.700,00	38.364,00	5.336,00
31		**Ergebnis der internen Leistungsbeziehungen**	**50.142,93**	**43.700,00**	**38.364,00**	**5.336,00**
32		**Jahresergebnis nach internen Leistungsbeziehungen**	**419.348,02**	**483.295,00**	**417.176,37**	**66.118,63**

Teilfinanzrechnung
Produkt 0812 Bäderbetrieb

Stadt Schwalmstadt

Nr.	Bezeichnung	Ergebnis des Vorjahres 2020	Fortgeschriebener Ansatz des Haushaltsjahres 2021	Ergebnis des Haushaltsjahres 2021	Vergleich fortgeschr. Ansatz/ Ergebnis des Haushaltsjahres (Sp. 4 ./. Sp. 5)
	Einzahlungen aus Investitionstätigkeit				
20	+ Einz. aus Investitionszuweis. und -zuschüssen sowie aus Investitions-beiträgen	41.035,00	10.259,00	2.788,58	7.470,42
21	+ Einz. aus Abgängen von Vermögens-gegenständen des Sachanlage-vermögens und des immateriellen Anlagevermögens				
22	+ Einz. aus Abgängen von Vermögens-gegenständen des Finanzanlage-vermögens				
	Einzahlungen aus Finanzierungstätigkeit				
31	+ Einz. aus der Aufnahme v. Krediten und wirtschaftlich vergleichbaren Vorgängen für Investitionen				
	Summe	**41.035,00**	**10.259,00**	**2.788,58**	**7.470,42**
	Auszahlungen aus Investitionstätigkeit				
24	- Ausz. für den Erwerb von Grundstücken und Gebäuden				
25	- Ausz. für Baumaßnahmen	-281.387,90	-727.698,68	-109.044,51	-618.654,17
26	- Ausz. für Investitionen in das sonstige Sachanlagevermögen und immaterielle Anlagevermögen	-41.764,71	-467.080,86	-281.421,57	-185.659,29
	davon: Ausz. aus gewährten Investitionszuweisungen und -zuschüssen		-460.000,00		-460.000,00
27	- Ausz. für Investitionen in das Finanzanlagevermögen				
	Auszahlungen aus Finanzierungstätigkeit				
32	- Auszahlungen für die Tilgung von Krediten und wirtschaftlich vergl. Vorgängen für Investitionen				
	Summe	**-323.152,61**	**-1.194.779,54**	**-390.466,08**	**-804.313,46**
	Saldo (Einzahlungen ./. Auszahlungen)	**-282.117,61**	**-1.184.520,54**	**-387.677,50**	**-796.843,04**

Teilergebnisrechnung
Produkt 0900 Räumliche Planung

Stadt Schwalmstadt

Nr.	Konten	Bezeichnung	Ergebnis des Vorjahres 2020	Fortgeschriebener Ansatz des Haushaltsjahres 2021	Ergebnis des Haushaltsjahres 2021	Vergleich fortgeschr. Ansatz/ Ergebnis des Haushaltsjahres (Sp. 5 ./. Sp. 6)
		Ordentliche Erträge				
03	548-549	Kostenersatzleistungen und -erstattungen	-9.000,00	-9.000,00	-9.000,00	
10		**Summe der ordentlichen Erträge (Nr. 1 bis 9) Ordentliche Aufwendungen**	**-9.000,00**	**-9.000,00**	**-9.000,00**	
11	62, 63, 640-643, 647-649, 65	Personalaufwendungen	62.504,29	90.600,00	89.209,10	1.390,90
12	644-646	Versorgungsaufwendungen	3.144,10	5.050,00	4.632,64	417,36
13	60, 61, 67-69	Aufwendungen für Sach- und Dienstleistungen	604,52	5.400,00	3.527,91	1.872,09
14	66	Abschreibungen			521,67	-521,67
15	71	Aufwendungen f. Zuweisungen u. Zuschüsse sowie besondere Finanzaufwendungen	190.933,21	208.410,00	202.459,39	5.950,61
19		**Summe der ordentlichen Aufwendungen (Nr. 11 bis 18)**	**257.186,12**	**309.460,00**	**300.350,71**	**9.109,29**
20		**Verwaltungsergebnis (Nr. 10 ./. Nr. 19)**	**248.186,12**	**300.460,00**	**291.350,71**	**9.109,29**
21	56, 57	Finanzerträge				
22	77	Finanzaufwendungen				
23		**Finanzergebnis (Nr. 21 ./. Nr. 22)**				
24		**Ordentliches Ergebnis (Verwaltungsergebnis und Finanzergebnis Nr. 20 und Nr. 23)**	**248.186,12**	**300.460,00**	**291.350,71**	**9.109,29**
25	59	Außerordentliche Erträge				
26	79	Außerordentliche Aufwendungen				
27		**Außerordentliches Ergebnis (Nr. 25 ./. Nr. 26)**				
28		**Jahresergebnis vor internen Leistungsbeziehungen (ordentliches Ergebnis und außerordentliches Ergebnis Nr. 24 und Nr. 27)**	**248.186,12**	**300.460,00**	**291.350,71**	**9.109,29**
29		Erlöse aus internen Leistungsbeziehungen				
30		Kosten aus internen Leistungsbeziehungen				
31		**Ergebnis der internen Leistungsbeziehungen**				
32		**Jahresergebnis nach internen Leistungsbeziehungen**	**248.186,12**	**300.460,00**	**291.350,71**	**9.109,29**

Teilfinanzrechnung
Produkt 0900 Räumliche Planung

Stadt Schwalmstadt

Nr.	Bezeichnung	Ergebnis des Vorjahres 2020	Fortgeschriebener Ansatz des Haushaltsjahres 2021	Ergebnis des Haushaltsjahres 2021	Vergleich fortgeschr. Ansatz/ Ergebnis des Haushaltsjahres (Sp. 4 ./. Sp. 5)
	Einzahlungen aus Investitionstätigkeit				
20	+ Einz. aus Investitionszuweis. und -zuschüssen sowie aus Investitions-beiträgen		25.600,00	70.366,62	-44.766,62
21	+ Einz. aus Abgängen von Vermögens-gegenständen des Sachanlage-vermögens und des immateriellen Anlagevermögens				
22	+ Einz. aus Abgängen von Vermögens-gegenständen des Finanzanlage-vermögens				
	Einzahlungen aus Finanzierungstätigkeit				
31	+ Einz. aus der Aufnahme v. Krediten und wirtschaftlich vergleichbaren Vorgängen für Investitionen				
	Summe		**25.600,00**	**70.366,62**	**-44.766,62**
	Auszahlungen aus Investitionstätigkeit				
24	- Ausz. für den Erwerb von Grundstücken und Gebäuden				
25	- Ausz. für Baumaßnahmen				
26	- Ausz. für Investitionen in das sonstige Sachanlagevermögen und immaterielle Anlagevermögen		-132.000,00		-132.000,00
	davon: Ausz. aus gewährten Investitionszuweisungen und -zuschüssen		-100.000,00		-100.000,00
27	- Ausz. für Investitionen in das Finanzanlagevermögen				
	Auszahlungen aus Finanzierungstätigkeit				
32	- Auszahlungen für die Tilgung von Krediten und wirtschaftlich vergl. Vorgängen für Investitionen				
	Summe		**-132.000,00**		**-132.000,00**
	Saldo (Einzahlungen ./. Auszahlungen)		**-106.400,00**	**70.366,62**	**-176.766,62**

Teilergebnisrechnung
Produkt 0910 Dorferneuerung Rommershausen

Stadt Schwalmstadt

Nr.	Konten	Bezeichnung	Ergebnis des Vorjahres 2020	Fortgeschriebener Ansatz des Haushaltsjahres 2021	Ergebnis des Haushaltsjahres 2021	Vergleich fortgeschr. Ansatz/ Ergebnis des Haushaltsjahres (Sp. 5 ./. Sp. 6)
		Ordentliche Erträge				
08	546	Erträge a. Auflösung v. SoPo aus Investitonszuweisungen,-zuschüssen u.-beiträgen	-259,00	-259,00	-259,00	
10		**Summe der ordentlichen Erträge (Nr. 1 bis 9)** **Ordentliche Aufwendungen**	**-259,00**	**-259,00**	**-259,00**	
14	66	Abschreibungen	105,37	105,00	105,38	-0,38
19		**Summe der ordentlichen Aufwendungen (Nr. 11 bis 18)**	**105,37**	**105,00**	**105,38**	**-0,38**
20		**Verwaltungsergebnis (Nr. 10 ./. Nr. 19)**	**-153,63**	**-154,00**	**-153,62**	**-0,38**
21	56, 57	Finanzerträge				
22	77	Finanzaufwendungen				
23		**Finanzergebnis (Nr. 21 ./. Nr. 22)**				
24		**Ordentliches Ergebnis (Verwaltungsergebnis und Finanzergebnis Nr. 20 und Nr. 23)**	**-153,63**	**-154,00**	**-153,62**	**-0,38**
25	59	Außerordentliche Erträge				
26	79	Außerordentliche Aufwendungen				
27		**Außerordentliches Ergebnis (Nr. 25 ./. Nr. 26)**				
28		**Jahresergebnis vor internen Leistungsbeziehungen (ordentliches Ergebnis und außerordentliches Ergebnis Nr. 24 und Nr. 27)**	**-153,63**	**-154,00**	**-153,62**	**-0,38**
29		Erlöse aus internen Leistungsbeziehungen				
30		Kosten aus internen Leistungsbeziehungen				
31		**Ergebnis der internen Leistungsbeziehungen**				
32		**Jahresergebnis nach internen Leistungsbeziehungen**	**-153,63**	**-154,00**	**-153,62**	**-0,38**

Teilfinanzrechnung
Produkt 0910 Dorferneuerung Rommershausen

Stadt Schwalmstadt

Nr.	Bezeichnung	Ergebnis des Vorjahres 2020	Fortgeschriebener Ansatz des Haushaltsjahres 2021	Ergebnis des Haushaltsjahres 2021	Vergleich fortgeschr. Ansatz/ Ergebnis des Haushaltsjahres (Sp. 4 ./. Sp. 5)
	Einzahlungen aus Investitionstätigkeit				
20	+ Einz. aus Investitionszuweis. und -zuschüssen sowie aus Investitions-beiträgen				
21	+ Einz. aus Abgängen von Vermögens-gegenständen des Sachanlage-vermögens und des immateriellen Anlagevermögens				
22	+ Einz. aus Abgängen von Vermögens-gegenständen des Finanzanlage-vermögens				
	Einzahlungen aus Finanzierungstätigkeit				
31	+ Einz. aus der Aufnahme v. Krediten und wirtschaftlich vergleichbaren Vorgängen für Investitionen				
	Summe				
	Auszahlungen aus Investitionstätigkeit				
24	- Ausz. für den Erwerb von Grundstücken und Gebäuden				
25	- Ausz. für Baumaßnahmen				
26	- Ausz. für Investitionen in das sonstige Sachanlagevermögen und immaterielle Anlagevermögen davon: Ausz. aus gewährten Investitionszuweisungen und -zuschüssen				
27	- Ausz. für Investitionen in das Finanzanlagevermögen				
	Auszahlungen aus Finanzierungstätigkeit				
32	- Auszahlungen für die Tilgung von Krediten und wirtschaftlich vergl. Vorgängen für Investitionen				
	Summe				
	Saldo (Einzahlungen ./. Auszahlungen)				

Teilergebnisrechnung
Produkt 0911 Stadtsanierung

Stadt Schwalmstadt

Nr.	Konten	Bezeichnung	Ergebnis des Vorjahres 2020	Fortgeschriebener Ansatz des Haushaltsjahres 2021	Ergebnis des Haushaltsjahres 2021	Vergleich fortgeschr. Ansatz/ Ergebnis des Haushaltsjahres (Sp. 5 ./. Sp. 6)
		Ordentliche Erträge				
08	546	Erträge a. Auflösung v. SoPo aus Investitonszuweisungen,-zuschüssen u.-beiträgen	-58.911,41	-48.270,00	-58.911,43	10.641,43
10		**Summe der ordentlichen Erträge (Nr. 1 bis 9) Ordentliche Aufwendungen**	**-58.911,41**	**-48.270,00**	**-58.911,43**	**10.641,43**
13	60, 61, 67-69	Aufwendungen für Sach- und Dienstleistungen		25.000,00		25.000,00
14	66	Abschreibungen	79.844,80	64.000,00	80.168,02	-16.168,02
19		**Summe der ordentlichen Aufwendungen (Nr. 11 bis 18)**	**79.844,80**	**89.000,00**	**80.168,02**	**8.831,98**
20		**Verwaltungsergebnis (Nr. 10 ./. Nr. 19)**	**20.933,39**	**40.730,00**	**21.256,59**	**19.473,41**
21	56, 57	Finanzerträge				
22	77	Finanzaufwendungen				
23		**Finanzergebnis (Nr. 21 ./. Nr. 22)**				
24		**Ordentliches Ergebnis (Verwaltungsergebnis und Finanzergebnis Nr. 20 und Nr. 23)**	**20.933,39**	**40.730,00**	**21.256,59**	**19.473,41**
25	59	Außerordentliche Erträge				
26	79	Außerordentliche Aufwendungen				
27		**Außerordentliches Ergebnis (Nr. 25 ./. Nr. 26)**				
28		**Jahresergebnis vor internen Leistungsbeziehungen (ordentliches Ergebnis und außerordentliches Ergebnis Nr. 24 und Nr. 27)**	**20.933,39**	**40.730,00**	**21.256,59**	**19.473,41**
29		Erlöse aus internen Leistungsbeziehungen				
30		Kosten aus internen Leistungsbeziehungen				
31		**Ergebnis der internen Leistungsbeziehungen**				
32		**Jahresergebnis nach internen Leistungsbeziehungen**	**20.933,39**	**40.730,00**	**21.256,59**	**19.473,41**

Teilfinanzrechnung
Produkt 0911 Stadtsanierung

Stadt Schwalmstadt

Nr.	Bezeichnung	Ergebnis des Vorjahres 2020	Fortgeschriebener Ansatz des Haushaltsjahres 2021	Ergebnis des Haushaltsjahres 2021	Vergleich fortgeschr. Ansatz/ Ergebnis des Haushaltsjahres (Sp. 4 ./. Sp. 5)
	Einzahlungen aus Investitionstätigkeit				
20	+ Einz. aus Investitionszuweis. und -zuschüssen sowie aus Investitions-beiträgen	13.495,72		2.805,50	-2.805,50
21	+ Einz. aus Abgängen von Vermögens-gegenständen des Sachanlage-vermögens und des immateriellen Anlagevermögens				
22	+ Einz. aus Abgängen von Vermögens-gegenständen des Finanzanlage-vermögens				
	Einzahlungen aus Finanzierungstätigkeit				
31	+ Einz. aus der Aufnahme v. Krediten und wirtschaftlich vergleichbaren Vorgängen für Investitionen				
	Summe	**13.495,72**		**2.805,50**	**-2.805,50**
	Auszahlungen aus Investitionstätigkeit				
24	- Ausz. für den Erwerb von Grundstücken und Gebäuden				
25	- Ausz. für Baumaßnahmen		-24.164,60	-6.464,80	-17.699,80
26	- Ausz. für Investitionen in das sonstige Sachanlagevermögen und immaterielle Anlagevermögen davon: Ausz. aus gewährten Investitionszuweisungen und -zuschüssen				
27	- Ausz. für Investitionen in das Finanzanlagevermögen				
	Auszahlungen aus Finanzierungstätigkeit				
32	- Auszahlungen für die Tilgung von Krediten und wirtschaftlich vergl. Vorgängen für Investitionen				
	Summe		**-24.164,60**	**-6.464,80**	**-17.699,80**
	Saldo (Einzahlungen ./. Auszahlungen)	**13.495,72**	**-24.164,60**	**-3.659,30**	**-20.505,30**

Teilergebnisrechnung
Produkt 0912 Soziale Stadt Trutzhain

Stadt Schwalmstadt

Nr.	Konten	Bezeichnung	Ergebnis des Vorjahres 2020	Fortgeschriebener Ansatz des Haushaltsjahres 2021	Ergebnis des Haushaltsjahres 2021	Vergleich fortgeschr. Ansatz/ Ergebnis des Haushaltsjahres (Sp. 5 ./. Sp. 6)
		Ordentliche Erträge				
08	546	Erträge a. Auflösung v. SoPo aus Investitonszuweisungen,-zuschüssen u.-beiträgen	-18.178,02	-15.250,00	-18.339,89	3.089,89
10		**Summe der ordentlichen Erträge (Nr. 1 bis 9)** **Ordentliche Aufwendungen**	**-18.178,02**	**-15.250,00**	**-18.339,89**	**3.089,89**
14	66	Abschreibungen	24.405,85	20.550,00	24.621,71	-4.071,71
19		**Summe der ordentlichen Aufwendungen (Nr. 11 bis 18)**	**24.405,85**	**20.550,00**	**24.621,71**	**-4.071,71**
20		**Verwaltungsergebnis (Nr. 10 ./. Nr. 19)**	**6.227,83**	**5.300,00**	**6.281,82**	**-981,82**
21	56, 57	Finanzerträge				
22	77	Finanzaufwendungen				
23		**Finanzergebnis (Nr. 21 ./. Nr. 22)**				
24		**Ordentliches Ergebnis (Verwaltungsergebnis und Finanzergebnis Nr. 20 und Nr. 23)**	**6.227,83**	**5.300,00**	**6.281,82**	**-981,82**
25	59	Außerordentliche Erträge				
26	79	Außerordentliche Aufwendungen				
27		**Außerordentliches Ergebnis (Nr. 25 ./. Nr. 26)**				
28		**Jahresergebnis vor internen Leistungsbeziehungen (ordentliches Ergebnis und außerordentliches Ergebnis Nr. 24 und Nr. 27)**	**6.227,83**	**5.300,00**	**6.281,82**	**-981,82**
29		Erlöse aus internen Leistungsbeziehungen				
30		Kosten aus internen Leistungsbeziehungen				
31		**Ergebnis der internen Leistungsbeziehungen**				
32		**Jahresergebnis nach internen Leistungsbeziehungen**	**6.227,83**	**5.300,00**	**6.281,82**	**-981,82**

Teilfinanzrechnung
Produkt 0912 Soziale Stadt Trutzhain

Stadt Schwalmstadt

Nr.	Bezeichnung	Ergebnis des Vorjahres 2020	Fortgeschriebener Ansatz des Haushaltsjahres 2021	Ergebnis des Haushaltsjahres 2021	Vergleich fortgeschr. Ansatz/ Ergebnis des Haushaltsjahres (Sp. 4 ./. Sp. 5)
	Einzahlungen aus Investitionstätigkeit				
20	+ Einz. aus Investitionszuweis. und -zuschüssen sowie aus Investitions-beiträgen				
21	+ Einz. aus Abgängen von Vermögens-gegenständen des Sachanlage-vermögens und des immateriellen Anlagevermögens				
22	+ Einz. aus Abgängen von Vermögens-gegenständen des Finanzanlage-vermögens				
	Einzahlungen aus Finanzierungstätigkeit				
31	+ Einz. aus der Aufnahme v. Krediten und wirtschaftlich vergleichbaren Vorgängen für Investitionen				
	Summe				
	Auszahlungen aus Investitionstätigkeit				
24	- Ausz. für den Erwerb von Grundstücken und Gebäuden				
25	- Ausz. für Baumaßnahmen	-19.120,33	-20.362,37		-20.362,37
26	- Ausz. für Investitionen in das sonstige Sachanlagevermögen und immaterielle Anlagevermögen davon: Ausz. aus gewährten Investitionszuweisungen und -zuschüssen				
27	- Ausz. für Investitionen in das Finanzanlagevermögen				
	Auszahlungen aus Finanzierungstätigkeit				
32	- Auszahlungen für die Tilgung von Krediten und wirtschaftlich vergl. Vorgängen für Investitionen				
	Summe	**-19.120,33**	**-20.362,37**		**-20.362,37**
	Saldo (Einzahlungen ./. Auszahlungen)	**-19.120,33**	**-20.362,37**		**-20.362,37**

Teilergebnisrechnung
Produkt 1000 Bauverwaltungsangelegenheiten

Stadt Schwalmstadt

Nr.	Konten	Bezeichnung	Ergebnis des Vorjahres 2020	Fortgeschriebener Ansatz des Haushaltsjahres 2021	Ergebnis des Haushaltsjahres 2021	Vergleich fortgeschr. Ansatz/ Ergebnis des Haushaltsjahres (Sp. 5 ./. Sp. 6)
		Ordentliche Erträge				
02	51	Öffentlich-rechtliche Leistungsentgelte	-6.236,50	-5.000,00	-5.300,00	300,00
03	548-549	Kostenersatzleistungen und -erstattungen	-3.998,40			
04	52	Bestandsveränderungen und aktivierte Eigenleistungen	-76.493,25		-33.298,50	33.298,50
09	53	Sonstige ordentliche Erträge	-853,56	-908,00	-284.684,66	283.776,66
10		**Summe der ordentlichen Erträge (Nr. 1 bis 9)**	**-87.581,71**	**-5.908,00**	**-323.283,16**	**317.375,16**
		Ordentliche Aufwendungen				
11	62, 63, 640-643, 647-649, 65	Personalaufwendungen	429.568,28	458.150,00	469.005,70	-10.855,70
12	644-646	Versorgungsaufwendungen	203.966,97	191.282,00	169.947,54	21.334,46
13	60, 61, 67-69	Aufwendungen für Sach- und Dienstleistungen	84.759,59	120.920,16	118.742,85	2.177,31
14	66	Abschreibungen	1.473,78	350,00	987,50	-637,50
18	70, 74, 76	Sonstige ordentliche Aufwendungen	72,00	70,00	80,00	-10,00
19		**Summe der ordentlichen Aufwendungen (Nr. 11 bis 18)**	**719.840,62**	**770.772,16**	**758.763,59**	**12.008,57**
20		**Verwaltungsergebnis (Nr. 10 ./. Nr. 19)**	**632.258,91**	**764.864,16**	**435.480,43**	**329.383,73**
21	56, 57	Finanzerträge				
22	77	Finanzaufwendungen				
23		**Finanzergebnis (Nr. 21 ./. Nr. 22)**				
24		**Ordentliches Ergebnis (Verwaltungsergebnis und Finanzergebnis Nr. 20 und Nr. 23)**	**632.258,91**	**764.864,16**	**435.480,43**	**329.383,73**
25	59	Außerordentliche Erträge			-360,00	360,00
26	79	Außerordentliche Aufwendungen			30,00	-30,00
27		**Außerordentliches Ergebnis (Nr. 25 ./. Nr. 26)**			**-330,00**	**330,00**
28		**Jahresergebnis vor internen Leistungsbeziehungen (ordentliches Ergebnis und außerordentliches Ergebnis Nr. 24 und Nr. 27)**	**632.258,91**	**764.864,16**	**435.150,43**	**329.713,73**
29		Erlöse aus internen Leistungsbeziehungen				
30		Kosten aus internen Leistungsbeziehungen	644,00	300,00	425,50	-125,50
31		**Ergebnis der internen Leistungsbeziehungen**	**644,00**	**300,00**	**425,50**	**-125,50**
32		**Jahresergebnis nach internen Leistungsbeziehungen**	**632.902,91**	**765.164,16**	**435.575,93**	**329.588,23**

Teilfinanzrechnung
Produkt 1000 Bauverwaltungsangelegenheiten

Stadt Schwalmstadt

Nr.	Bezeichnung	Ergebnis des Vorjahres 2020	Fortgeschriebener Ansatz des Haushaltsjahres 2021	Ergebnis des Haushaltsjahres 2021	Vergleich fortgeschr. Ansatz/ Ergebnis des Haushaltsjahres (Sp. 4 ./. Sp. 5)
	Einzahlungen aus Investitionstätigkeit				
20	+ Einz. aus Investitionszuweis. und -zuschüssen sowie aus Investitions-beiträgen				
21	+ Einz. aus Abgängen von Vermögens-gegenständen des Sachanlage-vermögens und des immateriellen Anlagevermögens			360,00	-360,00
22	+ Einz. aus Abgängen von Vermögens-gegenständen des Finanzanlage-vermögens				
	Einzahlungen aus Finanzierungstätigkeit				
31	+ Einz. aus der Aufnahme v. Krediten und wirtschaftlich vergleichbaren Vorgängen für Investitionen				
	Summe			**360,00**	**-360,00**
	Auszahlungen aus Investitionstätigkeit				
24	- Ausz. für den Erwerb von Grundstücken und Gebäuden				
25	- Ausz. für Baumaßnahmen				
26	- Ausz. für Investitionen in das sonstige Sachanlagevermögen und immaterielle Anlagevermögen davon: Ausz. aus gewährten Investitionszuweisungen und -zuschüssen		-3.500,00		-3.500,00
27	- Ausz. für Investitionen in das Finanzanlagevermögen				
	Auszahlungen aus Finanzierungstätigkeit				
32	- Auszahlungen für die Tilgung von Krediten und wirtschaftlich vergl. Vorgängen für Investitionen				
	Summe		**-3.500,00**		**-3.500,00**
	Saldo (Einzahlungen ./. Auszahlungen)		**-3.500,00**	**360,00**	**-3.860,00**

Teilergebnisrechnung
Produkt 1010 Wohnbauförderung

Stadt Schwalmstadt

Nr.	Konten	Bezeichnung	Ergebnis des Vorjahres 2020	Fortgeschriebener Ansatz des Haushaltsjahres 2021	Ergebnis des Haushaltsjahres 2021	Vergleich fortgeschr. Ansatz/ Ergebnis des Haushaltsjahres (Sp. 5 ./. Sp. 6)
		Ordentliche Erträge				
10		**Summe der ordentlichen Erträge (Nr. 1 bis 9) Ordentliche Aufwendungen**				
15	71	Aufwendungen f. Zuweisungen u. Zuschüsse sowie besondere Finanzaufwendungen	9.300,08	15.000,00	6.226,90	8.773,10
19		**Summe der ordentlichen Aufwendungen (Nr. 11 bis 18)**	**9.300,08**	**15.000,00**	**6.226,90**	**8.773,10**
20		**Verwaltungsergebnis (Nr. 10 ./. Nr. 19)**	**9.300,08**	**15.000,00**	**6.226,90**	**8.773,10**
21	56, 57	Finanzerträge				
22	77	Finanzaufwendungen				
23		**Finanzergebnis (Nr. 21 ./. Nr. 22)**				
24		**Ordentliches Ergebnis (Verwaltungsergebnis und Finanzergebnis Nr. 20 und Nr. 23)**	**9.300,08**	**15.000,00**	**6.226,90**	**8.773,10**
25	59	Außerordentliche Erträge				
26	79	Außerordentliche Aufwendungen	10.469,90		175,25	-175,25
27		**Außerordentliches Ergebnis (Nr. 25 ./. Nr. 26)**	**10.469,90**		**175,25**	**-175,25**
28		**Jahresergebnis vor internen Leistungsbeziehungen (ordentliches Ergebnis und außerordentliches Ergebnis Nr. 24 und Nr. 27)**	**19.769,98**	**15.000,00**	**6.402,15**	**8.597,85**
29		Erlöse aus internen Leistungsbeziehungen				
30		Kosten aus internen Leistungsbeziehungen				
31		**Ergebnis der internen Leistungsbeziehungen**				
32		**Jahresergebnis nach internen Leistungsbeziehungen**	**19.769,98**	**15.000,00**	**6.402,15**	**8.597,85**

Teilfinanzrechnung
Produkt 1010 Wohnbauförderung

Stadt Schwalmstadt

Nr.	Bezeichnung	Ergebnis des Vorjahres 2020	Fortgeschriebener Ansatz des Haushaltsjahres 2021	Ergebnis des Haushaltsjahres 2021	Vergleich fortgeschr. Ansatz/ Ergebnis des Haushaltsjahres (Sp. 4 ./. Sp. 5)
	Einzahlungen aus Investitionstätigkeit				
20	+ Einz. aus Investitionszuweis. und -zuschüssen sowie aus Investitions-beiträgen				
21	+ Einz. aus Abgängen von Vermögens-gegenständen des Sachanlage-vermögens und des immateriellen Anlagevermögens				
22	+ Einz. aus Abgängen von Vermögens-gegenständen des Finanzanlage-vermögens				
	Einzahlungen aus Finanzierungstätigkeit				
31	+ Einz. aus der Aufnahme v. Krediten und wirtschaftlich vergleichbaren Vorgängen für Investitionen				
	Summe				
	Auszahlungen aus Investitionstätigkeit				
24	- Ausz. für den Erwerb von Grundstücken und Gebäuden				
25	- Ausz. für Baumaßnahmen				
26	- Ausz. für Investitionen in das sonstige Sachanlagevermögen und immaterielle Anlagevermögen davon: Ausz. aus gewährten Investitionszuweisungen und -zuschüssen				
27	- Ausz. für Investitionen in das Finanzanlagevermögen				
	Auszahlungen aus Finanzierungstätigkeit				
32	- Auszahlungen für die Tilgung von Krediten und wirtschaftlich vergl. Vorgängen für Investitionen				
	Summe				
	Saldo (Einzahlungen ./. Auszahlungen)				

Teilergebnisrechnung
Produkt 1020 Denkmalschutz und -pflege

Stadt Schwalmstadt

Nr.	Konten	Bezeichnung	Ergebnis des Vorjahres 2020	Fortgeschriebener Ansatz des Haushaltsjahres 2021	Ergebnis des Haushaltsjahres 2021	Vergleich fortgeschr. Ansatz/ Ergebnis des Haushaltsjahres (Sp. 5 ./. Sp. 6)
		Ordentliche Erträge				
08	546	Erträge a. Auflösung v. SoPo aus Investitonszuweisungen,-zuschüssen u.-beiträgen	-2.148,87	-2.100,00	-2.148,87	48,87
10		**Summe der ordentlichen Erträge (Nr. 1 bis 9)** **Ordentliche Aufwendungen**	**-2.148,87**	**-2.100,00**	**-2.148,87**	**48,87**
14	66	Abschreibungen	5.635,56	5.600,00	5.635,56	-35,56
19		**Summe der ordentlichen Aufwendungen (Nr. 11 bis 18)**	**5.635,56**	**5.600,00**	**5.635,56**	**-35,56**
20		**Verwaltungsergebnis (Nr. 10 ./. Nr. 19)**	**3.486,69**	**3.500,00**	**3.486,69**	**13,31**
21	56, 57	Finanzerträge				
22	77	Finanzaufwendungen				
23		**Finanzergebnis (Nr. 21 ./. Nr. 22)**				
24		**Ordentliches Ergebnis (Verwaltungsergebnis und Finanzergebnis Nr. 20 und Nr. 23)**	**3.486,69**	**3.500,00**	**3.486,69**	**13,31**
25	59	Außerordentliche Erträge				
26	79	Außerordentliche Aufwendungen				
27		**Außerordentliches Ergebnis (Nr. 25 ./. Nr. 26)**				
28		**Jahresergebnis vor internen Leistungsbeziehungen (ordentliches Ergebnis und außerordentliches Ergebnis Nr. 24 und Nr. 27)**	**3.486,69**	**3.500,00**	**3.486,69**	**13,31**
29		Erlöse aus internen Leistungsbeziehungen				
30		Kosten aus internen Leistungsbeziehungen				
31		**Ergebnis der internen Leistungsbeziehungen**				
32		**Jahresergebnis nach internen Leistungsbeziehungen**	**3.486,69**	**3.500,00**	**3.486,69**	**13,31**

Teilfinanzrechnung
Produkt 1020 Denkmalschutz und -pflege

Stadt Schwalmstadt

Nr.	Bezeichnung	Ergebnis des Vorjahres 2020	Fortgeschriebener Ansatz des Haushaltsjahres 2021	Ergebnis des Haushaltsjahres 2021	Vergleich fortgeschr. Ansatz/ Ergebnis des Haushaltsjahres (Sp. 4 ./. Sp. 5)
	Einzahlungen aus Investitionstätigkeit				
20	+ Einz. aus Investitionszuweis. und -zuschüssen sowie aus Investitions-beiträgen				
21	+ Einz. aus Abgängen von Vermögens-gegenständen des Sachanlage-vermögens und des immateriellen Anlagevermögens				
22	+ Einz. aus Abgängen von Vermögens-gegenständen des Finanzanlage-vermögens				
	Einzahlungen aus Finanzierungstätigkeit				
31	+ Einz. aus der Aufnahme v. Krediten und wirtschaftlich vergleichbaren Vorgängen für Investitionen				
	Summe				
	Auszahlungen aus Investitionstätigkeit				
24	- Ausz. für den Erwerb von Grundstücken und Gebäuden				
25	- Ausz. für Baumaßnahmen				
26	- Ausz. für Investitionen in das sonstige Sachanlagevermögen und immaterielle Anlagevermögen davon: Ausz. aus gewährten Investitionszuweisungen und -zuschüssen				
27	- Ausz. für Investitionen in das Finanzanlagevermögen				
	Auszahlungen aus Finanzierungstätigkeit				
32	- Auszahlungen für die Tilgung von Krediten und wirtschaftlich vergl. Vorgängen für Investitionen				
	Summe				
	Saldo (Einzahlungen ./. Auszahlungen)				

Teilergebnisrechnung
Produkt 1120 Wasserversorgung

Stadt Schwalmstadt

Nr.	Konten	Bezeichnung	Ergebnis des Vorjahres 2020	Fortgeschriebener Ansatz des Haushaltsjahres 2021	Ergebnis des Haushaltsjahres 2021	Vergleich fortgeschr. Ansatz/ Ergebnis des Haushaltsjahres (Sp. 5 ./. Sp. 6)
		Ordentliche Erträge				
01	50	Privatrechtliche Leistungsentgelte	-29.202,69	-34.900,00	-29.230,58	-5.669,42
02	51	Öffentlich-rechtliche Leistungsentgelte	-1.987.149,77	-1.805.380,00	-1.805.506,13	126,13
03	548-549	Kostenersatzleistungen und -erstattungen	-35.629,49	-34.000,00	-40.914,73	6.914,73
04	52	Bestandsveränderungen und aktivierte Eigenleistungen	-5.034,96		-1.020,00	1.020,00
08	546	Erträge a. Auflösung v. SoPo aus Investitonszuweisungen,-zuschüssen u.-beiträgen	-526.708,14	-539.972,00	-238.715,16	-301.256,84
09	53	Sonstige ordentliche Erträge	-23.418,41	-7.763,00	-41.234,87	33.471,87
10		**Summe der ordentlichen Erträge (Nr. 1 bis 9) Ordentliche Aufwendungen**	**-2.607.143,46**	**-2.422.015,00**	**-2.156.621,47**	**-265.393,53**
11	62, 63, 640-643, 647-649, 65	Personalaufwendungen	681.158,54	745.545,00	728.865,02	16.679,98
12	644-646	Versorgungsaufwendungen	131.634,08	120.115,00	126.297,96	-6.182,96
13	60, 61, 67-69	Aufwendungen für Sach- und Dienstleistungen	586.062,20	670.690,00	722.247,47	-51.557,47
14	66	Abschreibungen	485.247,56	487.600,00	492.064,61	-4.464,61
18	70, 74, 76	Sonstige ordentliche Aufwendungen	90.117,16	108.000,00	90.075,16	17.924,84
19		**Summe der ordentlichen Aufwendungen (Nr. 11 bis 18)**	**1.974.219,54**	**2.131.950,00**	**2.159.550,22**	**-27.600,22**
20		**Verwaltungsergebnis (Nr. 10 ./. Nr. 19)**	**-632.923,92**	**-290.065,00**	**2.928,75**	**-292.993,75**
21	56, 57	Finanzerträge	-4.036,59	-5.400,00	-4.488,30	-911,70
22	77	Finanzaufwendungen	292.535,43	450,00	253.034,10	-252.584,10
23		**Finanzergebnis (Nr. 21 ./. Nr. 22)**	**288.498,84**	**-4.950,00**	**248.545,80**	**-253.495,80**
24		**Ordentliches Ergebnis (Verwaltungsergebnis und Finanzergebnis Nr. 20 und Nr. 23)**	**-344.425,08**	**-295.015,00**	**251.474,55**	**-546.489,55**
25	59	Außerordentliche Erträge	-34.214,47	-20.000,00	-69.888,62	49.888,62
26	79	Außerordentliche Aufwendungen	31.173,50	6.000,00	32.337,44	-26.337,44
27		**Außerordentliches Ergebnis (Nr. 25 ./. Nr. 26)**	**-3.040,97**	**-14.000,00**	**-37.551,18**	**23.551,18**
28		**Jahresergebnis vor internen Leistungsbeziehungen (ordentliches Ergebnis und außerordentliches Ergebnis Nr. 24 und Nr. 27)**	**-347.466,05**	**-309.015,00**	**213.923,37**	**-522.938,37**
29		Erlöse aus internen Leistungsbeziehungen	-33.167,61		-586.967,52	586.967,52
30		Kosten aus internen Leistungsbeziehungen	35.260,50		586.639,06	-586.639,06
31		**Ergebnis der internen Leistungsbeziehungen**	**2.092,89**		**-328,46**	**328,46**
32		**Jahresergebnis nach internen Leistungsbeziehungen**	**-345.373,16**	**-309.015,00**	**213.594,91**	**-522.609,91**

Teilfinanzrechnung
Produkt 1120 Wasserversorgung

Stadt Schwalmstadt

Nr.	Bezeichnung	Ergebnis des Vorjahres 2020	Fortgeschriebener Ansatz des Haushaltsjahres 2021	Ergebnis des Haushaltsjahres 2021	Vergleich fortgeschr. Ansatz/ Ergebnis des Haushaltsjahres (Sp. 4 ./. Sp. 5)
	Einzahlungen aus Investitionstätigkeit				
20	+ Einz. aus Investitionszuweis. und -zuschüssen sowie aus Investitions-beiträgen	18.607,33	124.300,00	94.907,65	29.392,35
21	+ Einz. aus Abgängen von Vermögens-gegenständen des Sachanlage-vermögens und des immateriellen Anlagevermögens			100,84	-100,84
22	+ Einz. aus Abgängen von Vermögens-gegenständen des Finanzanlage-vermögens				
	Einzahlungen aus Finanzierungstätigkeit				
31	+ Einz. aus der Aufnahme v. Krediten und wirtschaftlich vergleichbaren Vorgängen für Investitionen	1.395.504,16			
	Summe	**1.414.111,49**	**124.300,00**	**95.008,49**	**29.291,51**
	Auszahlungen aus Investitionstätigkeit				
24	- Ausz. für den Erwerb von Grundstücken und Gebäuden	-656,45		24.047,93	-24.047,93
25	- Ausz. für Baumaßnahmen	-352.564,62	-2.273.546,89	-239.311,88	-2.034.235,01
26	- Ausz. für Investitionen in das sonstige Sachanlagevermögen und immaterielle Anlagevermögen davon: Ausz. aus gewährten Investitionszuweisungen und -zuschüssen	-28.503,18	-81.558,98	-10.177,53	-71.381,45
27	- Ausz. für Investitionen in das Finanzanlagevermögen				
	Auszahlungen aus Finanzierungstätigkeit				
32	- Auszahlungen für die Tilgung von Krediten und wirtschaftlich vergl. Vorgängen für Investitionen	-2.058.553,85		-50.396,43	50.396,43
	Summe	**-2.440.278,10**	**-2.355.105,87**	**-275.837,91**	**-2.079.267,96**
	Saldo (Einzahlungen ./. Auszahlungen)	**-1.026.166,61**	**-2.230.805,87**	**-180.829,42**	**-2.049.976,45**

Teilergebnisrechnung
Produkt 1130 Abfallbewirtschaftung

Stadt Schwalmstadt

Nr.	Konten	Bezeichnung	Ergebnis des Vorjahres 2020	Fortgeschriebener Ansatz des Haushaltsjahres 2021	Ergebnis des Haushaltsjahres 2021	Vergleich fortgeschr. Ansatz/ Ergebnis des Haushaltsjahres (Sp. 5 ./. Sp. 6)
		Ordentliche Erträge				
02	51	Öffentlich-rechtliche Leistungsentgelte	-55.392,00	-65.500,00	-61.155,00	-4.345,00
03	548-549	Kostenersatzleistungen und -erstattungen	-121.383,24	-116.200,00	-123.975,22	7.775,22
07	540-543	Erträge aus Zuweisungen u. Zuschüssen für lfd. Zwecke u. allgemeine Umlagen	-11.821,00	-11.850,00		-11.850,00
10		**Summe der ordentlichen Erträge (Nr. 1 bis 9)** **Ordentliche Aufwendungen**	**-188.596,24**	**-193.550,00**	**-185.130,22**	**-8.419,78**
11	62, 63, 640-643, 647-649, 65	Personalaufwendungen	547,04			
12	644-646	Versorgungsaufwendungen	13.970,44	23.347,00	16.214,88	7.132,12
13	60, 61, 67-69	Aufwendungen für Sach- und Dienstleistungen	2.762,14	5.500,00	4.068,74	1.431,26
14	66	Abschreibungen	1.072,97	1.060,00	2.154,28	-1.094,28
19		**Summe der ordentlichen Aufwendungen (Nr. 11 bis 18)**	**18.352,59**	**29.907,00**	**22.437,90**	**7.469,10**
20		**Verwaltungsergebnis (Nr. 10 ./. Nr. 19)**	**-170.243,65**	**-163.643,00**	**-162.692,32**	**-950,68**
21	56, 57	Finanzerträge				
22	77	Finanzaufwendungen				
23		**Finanzergebnis (Nr. 21 ./. Nr. 22)**				
24		**Ordentliches Ergebnis (Verwaltungsergebnis und Finanzergebnis Nr. 20 und Nr. 23)**	**-170.243,65**	**-163.643,00**	**-162.692,32**	**-950,68**
25	59	Außerordentliche Erträge				
26	79	Außerordentliche Aufwendungen				
27		**Außerordentliches Ergebnis (Nr. 25 ./. Nr. 26)**				
28		**Jahresergebnis vor internen Leistungsbeziehungen (ordentliches Ergebnis und außerordentliches Ergebnis Nr. 24 und Nr. 27)**	**-170.243,65**	**-163.643,00**	**-162.692,32**	**-950,68**
29		Erlöse aus internen Leistungsbeziehungen				
30		Kosten aus internen Leistungsbeziehungen	38.559,50	35.000,00	37.616,50	-2.616,50
31		**Ergebnis der internen Leistungsbeziehungen**	**38.559,50**	**35.000,00**	**37.616,50**	**-2.616,50**
32		**Jahresergebnis nach internen Leistungsbeziehungen**	**-131.684,15**	**-128.643,00**	**-125.075,82**	**-3.567,18**

Teilfinanzrechnung
Produkt 1130 Abfallbewirtschaftung

Stadt Schwalmstadt

Nr.	Bezeichnung	Ergebnis des Vorjahres 2020	Fortgeschriebener Ansatz des Haushaltsjahres 2021	Ergebnis des Haushaltsjahres 2021	Vergleich fortgeschr. Ansatz/ Ergebnis des Haushaltsjahres (Sp. 4 ./. Sp. 5)
	Einzahlungen aus Investitionstätigkeit				
20	+ Einz. aus Investitionszuweis. und -zuschüssen sowie aus Investitions-beiträgen				
21	+ Einz. aus Abgängen von Vermögens-gegenständen des Sachanlage-vermögens und des immateriellen Anlagevermögens				
22	+ Einz. aus Abgängen von Vermögens-gegenständen des Finanzanlage-vermögens				
	Einzahlungen aus Finanzierungstätigkeit				
31	+ Einz. aus der Aufnahme v. Krediten und wirtschaftlich vergleichbaren Vorgängen für Investitionen				
	Summe				
	Auszahlungen aus Investitionstätigkeit				
24	- Ausz. für den Erwerb von Grundstücken und Gebäuden	-2.338,71			
25	- Ausz. für Baumaßnahmen	-25.671,51	-375,84	-375,84	
26	- Ausz. für Investitionen in das sonstige Sachanlagevermögen und immaterielle Anlagevermögen davon: Ausz. aus gewährten Investitionszuweisungen und -zuschüssen		-3.500,00		-3.500,00
27	- Ausz. für Investitionen in das Finanzanlagevermögen				
	Auszahlungen aus Finanzierungstätigkeit				
32	- Auszahlungen für die Tilgung von Krediten und wirtschaftlich vergl. Vorgängen für Investitionen				
	Summe	**-28.010,22**	**-3.875,84**	**-375,84**	**-3.500,00**
	Saldo (Einzahlungen ./. Auszahlungen)	**-28.010,22**	**-3.875,84**	**-375,84**	**-3.500,00**

Teilergebnisrechnung
Produkt 1140 Abwasserentsorgung

Stadt Schwalmstadt

Nr.	Konten	Bezeichnung	Ergebnis des Vorjahres 2020	Fortgeschriebener Ansatz des Haushaltsjahres 2021	Ergebnis des Haushaltsjahres 2021	Vergleich fortgeschr. Ansatz/ Ergebnis des Haushaltsjahres (Sp. 5 ./. Sp. 6)
		Ordentliche Erträge				
01	50	Privatrechtliche Leistungsentgelte	-5.493,14	-6.000,00	-5.400,81	-599,19
02	51	Öffentlich-rechtliche Leistungsentgelte	-7.195.808,71	-6.885.027,00	-6.794.817,12	-90.209,88
03	548-549	Kostenersatzleistungen und -erstattungen			-235,00	235,00
04	52	Bestandsveränderungen und aktivierte Eigenleistungen	-6.043,50		-3.264,00	3.264,00
08	546	Erträge a. Auflösung v. SoPo aus Investitonszuweisungen,-zuschüssen u.-beiträgen	-450.694,00	-544.621,00	-421.241,63	-123.379,37
09	53	Sonstige ordentliche Erträge	-40.524,38	-35.636,00	-76.131,06	40.495,06
10		**Summe der ordentlichen Erträge (Nr. 1 bis 9)**	**-7.698.563,73**	**-7.471.284,00**	**-7.301.089,62**	**-170.194,38**
		Ordentliche Aufwendungen				
11	62, 63, 640-643, 647-649, 65	Personalaufwendungen	676.177,96	741.878,00	699.802,62	42.075,38
12	644-646	Versorgungsaufwendungen	122.211,25	108.003,00	119.081,41	-11.078,41
13	60, 61, 67-69	Aufwendungen für Sach- und Dienstleistungen	1.261.648,26	1.680.250,00	2.031.203,11	-350.953,11
	(697)	davon: Einstellung in den Sonderposten	202.892,21		1.003.315,98	-1.003.315,98
14	66	Abschreibungen	2.453.427,53	2.481.000,00	2.490.517,72	-9.517,72
16	73	Steueraufwendungen einschl. Aufwendungen aus gesetzl. Umlageverpflichtungen	65.120,20	95.000,00	84.273,20	10.726,80
18	70, 74, 76	Sonstige ordentliche Aufwendungen	469,00	507,00	477,21	29,79
19		**Summe der ordentlichen Aufwendungen (Nr. 11 bis 18)**	**4.579.054,20**	**5.106.638,00**	**5.425.355,27**	**-318.717,27**
20		**Verwaltungsergebnis (Nr. 10 ./. Nr. 19)**	**-3.119.509,53**	**-2.364.646,00**	**-1.875.734,35**	**-488.911,65**
21	56, 57	Finanzerträge	-2.655,13	-4.250,00	-2.568,83	-1.681,17
22	77	Finanzaufwendungen	1.244.357,17	200,00	1.129.261,59	-1.129.061,59
23		**Finanzergebnis (Nr. 21 ./. Nr. 22)**	**1.241.702,04**	**-4.050,00**	**1.126.692,76**	**-1.130.742,76**
24		**Ordentliches Ergebnis (Verwaltungsergebnis und Finanzergebnis Nr. 20 und Nr. 23)**	**-1.877.807,49**	**-2.368.696,00**	**-749.041,59**	**-1.619.654,41**
25	59	Außerordentliche Erträge	-101.572,74	-55.000,00	-173.569,44	118.569,44
26	79	Außerordentliche Aufwendungen	21.675,16	10.500,00	103.232,58	-92.732,58
27		**Außerordentliches Ergebnis (Nr. 25 ./. Nr. 26)**	**-79.897,58**	**-44.500,00**	**-70.336,86**	**25.836,86**
28		**Jahresergebnis vor internen Leistungsbeziehungen (ordentliches Ergebnis und außerordentliches Ergebnis Nr. 24 und Nr. 27)**	**-1.957.705,07**	**-2.413.196,00**	**-819.378,45**	**-1.593.817,55**
29		Erlöse aus internen Leistungsbeziehungen			-392.553,65	392.553,65
30		Kosten aus internen Leistungsbeziehungen	846,30		394.873,12	-394.873,12
31		**Ergebnis der internen Leistungsbeziehungen**	**846,30**		**2.319,47**	**-2.319,47**
32		**Jahresergebnis nach internen Leistungsbeziehungen**	**-1.956.858,77**	**-2.413.196,00**	**-817.058,98**	**-1.596.137,02**

Teilfinanzrechnung
Produkt 1140 Abwasserentsorgung

Stadt Schwalmstadt

Nr.	Bezeichnung	Ergebnis des Vorjahres 2020	Fortgeschriebener Ansatz des Haushaltsjahres 2021	Ergebnis des Haushaltsjahres 2021	Vergleich fortgeschr. Ansatz/ Ergebnis des Haushaltsjahres (Sp. 4 ./. Sp. 5)
	Einzahlungen aus Investitionstätigkeit				
20	+ Einz. aus Investitionszuweis. und -zuschüssen sowie aus Investitions-beiträgen	17.438,03	261.000,00	276.999,98	-15.999,98
21	+ Einz. aus Abgängen von Vermögens-gegenständen des Sachanlage-vermögens und des immateriellen Anlagevermögens				
22	+ Einz. aus Abgängen von Vermögens-gegenständen des Finanzanlage-vermögens				
	Einzahlungen aus Finanzierungstätigkeit				
31	+ Einz. aus der Aufnahme v. Krediten und wirtschaftlich vergleichbaren Vorgängen für Investitionen	390.245,01			
	Summe	**407.683,04**	**261.000,00**	**276.999,98**	**-15.999,98**
	Auszahlungen aus Investitionstätigkeit				
24	- Ausz. für den Erwerb von Grundstücken und Gebäuden	-1.575,09			
25	- Ausz. für Baumaßnahmen	-1.464.995,05	-5.820.575,00	-441.795,91	-5.378.779,09
26	- Ausz. für Investitionen in das sonstige Sachanlagevermögen und immaterielle Anlagevermögen davon: Ausz. aus gewährten Investitionszuweisungen und -zuschüssen	-12.325,62	-16.460,83	-19.608,05	3.147,22
27	- Ausz. für Investitionen in das Finanzanlagevermögen				
	Auszahlungen aus Finanzierungstätigkeit				
32	- Auszahlungen für die Tilgung von Krediten und wirtschaftlich vergl. Vorgängen für Investitionen	-3.105.178,21		-130.436,73	130.436,73
	Summe	**-4.584.073,97**	**-5.837.035,83**	**-591.840,69**	**-5.245.195,14**
	Saldo (Einzahlungen ./. Auszahlungen)	**-4.176.390,93**	**-5.576.035,83**	**-314.840,71**	**-5.261.195,12**

Teilergebnisrechnung
Produkt 1150 Nahwärmeversorgung

Stadt Schwalmstadt

Nr.	Konten	Bezeichnung	Ergebnis des Vorjahres 2020	Fortgeschriebener Ansatz des Haushaltsjahres 2021	Ergebnis des Haushaltsjahres 2021	Vergleich fortgeschr. Ansatz/ Ergebnis des Haushaltsjahres (Sp. 5 ./. Sp. 6)
		Ordentliche Erträge				
07	540-543	Erträge aus Zuweisungen u. Zuschüssen für lfd. Zwecke u. allgemeine Umlagen		-84.500,00	-84.222,00	-278,00
10		**Summe der ordentlichen Erträge (Nr. 1 bis 9) Ordentliche Aufwendungen**		**-84.500,00**	**-84.222,00**	**-278,00**
13	60, 61, 67-69	Aufwendungen für Sach- und Dienstleistungen		84.500,00	33.715,00	50.785,00
19		**Summe der ordentlichen Aufwendungen (Nr. 11 bis 18)**		**84.500,00**	**33.715,00**	**50.785,00**
20		**Verwaltungsergebnis (Nr. 10 ./. Nr. 19)**			**-50.507,00**	**50.507,00**
21	56, 57	Finanzerträge				
22	77	Finanzaufwendungen				
23		**Finanzergebnis (Nr. 21 ./. Nr. 22)**				
24		**Ordentliches Ergebnis (Verwaltungsergebnis und Finanzergebnis Nr. 20 und Nr. 23)**			**-50.507,00**	**50.507,00**
25	59	Außerordentliche Erträge				
26	79	Außerordentliche Aufwendungen				
27		**Außerordentliches Ergebnis (Nr. 25 ./. Nr. 26)**				
28		**Jahresergebnis vor internen Leistungsbeziehungen (ordentliches Ergebnis und außerordentliches Ergebnis Nr. 24 und Nr. 27)**			**-50.507,00**	**50.507,00**
29		Erlöse aus internen Leistungsbeziehungen				
30		Kosten aus internen Leistungsbeziehungen				
31		**Ergebnis der internen Leistungsbeziehungen**				
32		**Jahresergebnis nach internen Leistungsbeziehungen**			**-50.507,00**	**50.507,00**

Teilfinanzrechnung
Produkt 1150 Nahwärmeversorgung

Stadt Schwalmstadt

Nr.	Bezeichnung	Ergebnis des Vorjahres 2020	Fortgeschriebener Ansatz des Haushaltsjahres 2021	Ergebnis des Haushaltsjahres 2021	Vergleich fortgeschr. Ansatz/ Ergebnis des Haushaltsjahres (Sp. 4 ./. Sp. 5)
	Einzahlungen aus Investitionstätigkeit				
20	+ Einz. aus Investitionszuweis. und -zuschüssen sowie aus Investitions-beiträgen				
21	+ Einz. aus Abgängen von Vermögens-gegenständen des Sachanlage-vermögens und des immateriellen Anlagevermögens				
22	+ Einz. aus Abgängen von Vermögens-gegenständen des Finanzanlage-vermögens				
	Einzahlungen aus Finanzierungstätigkeit				
31	+ Einz. aus der Aufnahme v. Krediten und wirtschaftlich vergleichbaren Vorgängen für Investitionen				
	Summe				
	Auszahlungen aus Investitionstätigkeit				
24	- Ausz. für den Erwerb von Grundstücken und Gebäuden				
25	- Ausz. für Baumaßnahmen				
26	- Ausz. für Investitionen in das sonstige Sachanlagevermögen und immaterielle Anlagevermögen davon: Ausz. aus gewährten Investitionszuweisungen und -zuschüssen				
27	- Ausz. für Investitionen in das Finanzanlagevermögen				
	Auszahlungen aus Finanzierungstätigkeit				
32	- Auszahlungen für die Tilgung von Krediten und wirtschaftlich vergl. Vorgängen für Investitionen				
	Summe				
	Saldo (Einzahlungen ./. Auszahlungen)				

Teilergebnisrechnung
Produkt 1200 Bereitst. u. Betr. d. Gemeindestr.u. Verkehrsanl.

Stadt Schwalmstadt

Nr.	Konten	Bezeichnung	Ergebnis des Vorjahres 2020	Fortgeschriebener Ansatz des Haushaltsjahres 2021	Ergebnis des Haushaltsjahres 2021	Vergleich fortgeschr. Ansatz/ Ergebnis des Haushaltsjahres (Sp. 5 ./. Sp. 6)
		Ordentliche Erträge				
01	50	Privatrechtliche Leistungsentgelte	-2.122,71	-1.650,00	-2.122,71	472,71
03	548-549	Kostenersatzleistungen und -erstattungen			-1.113,88	1.113,88
07	540-543	Erträge aus Zuweisungen u. Zuschüssen für lfd. Zwecke u. allgemeine Umlagen			-66.429,00	66.429,00
08	546	Erträge a. Auflösung v. SoPo aus Investitonszuweisungen,-zuschüssen u.-beiträgen	-933.911,11	-969.950,00	-929.366,61	-40.583,39
09	53	Sonstige ordentliche Erträge	-1.479,97	-500,00	-3.288,76	2.788,76
10		**Summe der ordentlichen Erträge (Nr. 1 bis 9) Ordentliche Aufwendungen**	**-937.513,79**	**-972.100,00**	**-1.002.320,96**	**30.220,96**
11	62, 63, 640-643, 647-649, 65	Personalaufwendungen	32,41			
13	60, 61, 67-69	Aufwendungen für Sach- und Dienstleistungen	1.450.849,44	1.654.720,06	1.435.316,50	219.403,56
14	66	Abschreibungen	1.558.423,05	1.514.650,00	1.613.169,33	-98.519,33
19		**Summe der ordentlichen Aufwendungen (Nr. 11 bis 18)**	**3.009.304,90**	**3.169.370,06**	**3.048.485,83**	**120.884,23**
20		**Verwaltungsergebnis (Nr. 10 ./. Nr. 19)**	**2.071.791,11**	**2.197.270,06**	**2.046.164,87**	**151.105,19**
21	56, 57	Finanzerträge				
22	77	Finanzaufwendungen				
23		**Finanzergebnis (Nr. 21 ./. Nr. 22)**				
24		**Ordentliches Ergebnis (Verwaltungsergebnis und Finanzergebnis Nr. 20 und Nr. 23)**	**2.071.791,11**	**2.197.270,06**	**2.046.164,87**	**151.105,19**
25	59	Außerordentliche Erträge	-5.881,72		-4.208,45	4.208,45
26	79	Außerordentliche Aufwendungen	1.358,99		1.062,22	-1.062,22
27		**Außerordentliches Ergebnis (Nr. 25 ./. Nr. 26)**	**-4.522,73**		**-3.146,23**	**3.146,23**
28		**Jahresergebnis vor internen Leistungsbeziehungen (ordentliches Ergebnis und außerordentliches Ergebnis Nr. 24 und Nr. 27)**	**2.067.268,38**	**2.197.270,06**	**2.043.018,64**	**154.251,42**
29		Erlöse aus internen Leistungsbeziehungen				
30		Kosten aus internen Leistungsbeziehungen	58.017,50	48.050,00	45.430,75	2.619,25
31		**Ergebnis der internen Leistungsbeziehungen**	**58.017,50**	**48.050,00**	**45.430,75**	**2.619,25**
32		**Jahresergebnis nach internen Leistungsbeziehungen**	**2.125.285,88**	**2.245.320,06**	**2.088.449,39**	**156.870,67**

Teilfinanzrechnung
Produkt 1200 Bereitst. u. Betr. d. Gemeindestr.u. Verkehrsanl.

Stadt Schwalmstadt

Nr.	Bezeichnung	Ergebnis des Vorjahres 2020	Fortgeschriebener Ansatz des Haushaltsjahres 2021	Ergebnis des Haushaltsjahres 2021	Vergleich fortgeschr. Ansatz/ Ergebnis des Haushaltsjahres (Sp. 4 ./. Sp. 5)
	Einzahlungen aus Investitionstätigkeit				
20	+ Einz. aus Investitionszuweis. und -zuschüssen sowie aus Investitions-beiträgen	254.562,97	1.220.000,00	1.022.118,90	197.881,10
21	+ Einz. aus Abgängen von Vermögens-gegenständen des Sachanlage-vermögens und des immateriellen Anlagevermögens	15.156,68		4.208,45	-4.208,45
22	+ Einz. aus Abgängen von Vermögens-gegenständen des Finanzanlage-vermögens				
	Einzahlungen aus Finanzierungstätigkeit				
31	+ Einz. aus der Aufnahme v. Krediten und wirtschaftlich vergleichbaren Vorgängen für Investitionen				
	Summe	**269.719,65**	**1.220.000,00**	**1.026.327,35**	**193.672,65**
	Auszahlungen aus Investitionstätigkeit				
24	- Ausz. für den Erwerb von Grundstücken und Gebäuden				
25	- Ausz. für Baumaßnahmen	-1.551.341,51	-4.340.583,09	-1.394.613,65	-2.945.969,44
26	- Ausz. für Investitionen in das sonstige Sachanlagevermögen und immaterielle Anlagevermögen davon: Ausz. aus gewährten Investitionszuweisungen und -zuschüssen			-2.421,03	2.421,03
27	- Ausz. für Investitionen in das Finanzanlagevermögen				
	Auszahlungen aus Finanzierungstätigkeit				
32	- Auszahlungen für die Tilgung von Krediten und wirtschaftlich vergl. Vorgängen für Investitionen				
	Summe	**-1.551.341,51**	**-4.340.583,09**	**-1.397.034,68**	**-2.943.548,41**
	Saldo (Einzahlungen ./. Auszahlungen)	**-1.281.621,86**	**-3.120.583,09**	**-370.707,33**	**-2.749.875,76**

Teilergebnisrechnung
Produkt 1210 Bereitstellung von Nebenanlagen - Kreisstraßen

Stadt Schwalmstadt

Nr.	Konten	Bezeichnung	Ergebnis des Vorjahres 2020	Fortgeschriebener Ansatz des Haushaltsjahres 2021	Ergebnis des Haushaltsjahres 2021	Vergleich fortgeschr. Ansatz/ Ergebnis des Haushaltsjahres (Sp. 5 ./. Sp. 6)
		Ordentliche Erträge				
10		**Summe der ordentlichen Erträge (Nr. 1 bis 9)** **Ordentliche Aufwendungen**				
19		**Summe der ordentlichen Aufwendungen (Nr. 11 bis 18)**				
20		**Verwaltungsergebnis (Nr. 10 ./. Nr. 19)**				
21	56, 57	Finanzerträge				
22	77	Finanzaufwendungen				
23		**Finanzergebnis (Nr. 21 ./. Nr. 22)**				
24		**Ordentliches Ergebnis (Verwaltungsergebnis und Finanzergebnis Nr. 20 und Nr. 23)**				
25	59	Außerordentliche Erträge				
26	79	Außerordentliche Aufwendungen				
27		**Außerordentliches Ergebnis (Nr. 25 ./. Nr. 26)**				
28		**Jahresergebnis vor internen Leistungsbeziehungen (ordentliches Ergebnis und außerordentliches Ergebnis Nr. 24 und Nr. 27)**				
29		Erlöse aus internen Leistungsbeziehungen				
30		Kosten aus internen Leistungsbeziehungen				
31		**Ergebnis der internen Leistungsbeziehungen**				
32		**Jahresergebnis nach internen Leistungsbeziehungen**				

Teilfinanzrechnung
Produkt 1210 Bereitstellung von Nebenanlagen - Kreisstraßen

Stadt Schwalmstadt

Nr.	Bezeichnung	Ergebnis des Vorjahres 2020	Fortgeschriebener Ansatz des Haushaltsjahres 2021	Ergebnis des Haushaltsjahres 2021	Vergleich fortgeschr. Ansatz/ Ergebnis des Haushaltsjahres (Sp. 4 ./. Sp. 5)
	Einzahlungen aus Investitionstätigkeit				
20	+ Einz. aus Investitionszuweis. und -zuschüssen sowie aus Investitions-beiträgen	1.228,44			
21	+ Einz. aus Abgängen von Vermögens-gegenständen des Sachanlage-vermögens und des immateriellen Anlagevermögens				
22	+ Einz. aus Abgängen von Vermögens-gegenständen des Finanzanlage-vermögens				
	Einzahlungen aus Finanzierungstätigkeit				
31	+ Einz. aus der Aufnahme v. Krediten und wirtschaftlich vergleichbaren Vorgängen für Investitionen				
	Summe	**1.228,44**			
	Auszahlungen aus Investitionstätigkeit				
24	- Ausz. für den Erwerb von Grundstücken und Gebäuden				
25	- Ausz. für Baumaßnahmen				
26	- Ausz. für Investitionen in das sonstige Sachanlagevermögen und immaterielle Anlagevermögen davon: Ausz. aus gewährten Investitionszuweisungen und -zuschüssen				
27	- Ausz. für Investitionen in das Finanzanlagevermögen				
	Auszahlungen aus Finanzierungstätigkeit				
32	- Auszahlungen für die Tilgung von Krediten und wirtschaftlich vergl. Vorgängen für Investitionen				
	Summe				
	Saldo (Einzahlungen ./. Auszahlungen)	**1.228,44**			

Teilergebnisrechnung
Produkt 1220 Bereitstell. v. Nebenanl.-Bundes- u. Landesstraßen

Stadt Schwalmstadt

Nr.	Konten	Bezeichnung	Ergebnis des Vorjahres 2020	Fortgeschriebener Ansatz des Haushaltsjahres 2021	Ergebnis des Haushaltsjahres 2021	Vergleich fortgeschr. Ansatz/ Ergebnis des Haushaltsjahres (Sp. 5 ./. Sp. 6)
		Ordentliche Erträge				
10		**Summe der ordentlichen Erträge (Nr. 1 bis 9)** **Ordentliche Aufwendungen**				
19		**Summe der ordentlichen Aufwendungen (Nr. 11 bis 18)**				
20		**Verwaltungsergebnis (Nr. 10 ./. Nr. 19)**				
21	56, 57	Finanzerträge				
22	77	Finanzaufwendungen				
23		**Finanzergebnis (Nr. 21 ./. Nr. 22)**				
24		**Ordentliches Ergebnis (Verwaltungsergebnis und Finanzergebnis Nr. 20 und Nr. 23)**				
25	59	Außerordentliche Erträge				
26	79	Außerordentliche Aufwendungen				
27		**Außerordentliches Ergebnis (Nr. 25 ./. Nr. 26)**				
28		**Jahresergebnis vor internen Leistungsbeziehungen (ordentliches Ergebnis und außerordentliches Ergebnis Nr. 24 und Nr. 27)**				
29		Erlöse aus internen Leistungsbeziehungen				
30		Kosten aus internen Leistungsbeziehungen				
31		**Ergebnis der internen Leistungsbeziehungen**				
32		**Jahresergebnis nach internen Leistungsbeziehungen**				

Teilfinanzrechnung
Produkt 1220 Bereitstell. v. Nebenanl.-Bundes- u. Landesstraßen

Stadt Schwalmstadt

Nr.	Bezeichnung	Ergebnis des Vorjahres 2020	Fortgeschriebener Ansatz des Haushaltsjahres 2021	Ergebnis des Haushaltsjahres 2021	Vergleich fortgeschr. Ansatz/ Ergebnis des Haushaltsjahres (Sp. 4 ./. Sp. 5)
	Einzahlungen aus Investitionstätigkeit				
20	+ Einz. aus Investitionszuweis. und -zuschüssen sowie aus Investitions-beiträgen	5.527,92		1.793,64	-1.793,64
21	+ Einz. aus Abgängen von Vermögens-gegenständen des Sachanlage-vermögens und des immateriellen Anlagevermögens				
22	+ Einz. aus Abgängen von Vermögens-gegenständen des Finanzanlage-vermögens				
	Einzahlungen aus Finanzierungstätigkeit				
31	+ Einz. aus der Aufnahme v. Krediten und wirtschaftlich vergleichbaren Vorgängen für Investitionen				
	Summe	**5.527,92**		**1.793,64**	**-1.793,64**
	Auszahlungen aus Investitionstätigkeit				
24	- Ausz. für den Erwerb von Grundstücken und Gebäuden				
25	- Ausz. für Baumaßnahmen				
26	- Ausz. für Investitionen in das sonstige Sachanlagevermögen und immaterielle Anlagevermögen davon: Ausz. aus gewährten Investitionszuweisungen und -zuschüssen				
27	- Ausz. für Investitionen in das Finanzanlagevermögen				
	Auszahlungen aus Finanzierungstätigkeit				
32	- Auszahlungen für die Tilgung von Krediten und wirtschaftlich vergl. Vorgängen für Investitionen				
	Summe				
	Saldo (Einzahlungen ./. Auszahlungen)	**5.527,92**		**1.793,64**	**-1.793,64**

Teilergebnisrechnung
Produkt 1230 Straßenbeleuchtung

Stadt Schwalmstadt

Nr.	Konten	Bezeichnung	Ergebnis des Vorjahres 2020	Fortgeschriebener Ansatz des Haushaltsjahres 2021	Ergebnis des Haushaltsjahres 2021	Vergleich fortgeschr. Ansatz/ Ergebnis des Haushaltsjahres (Sp. 5 ./. Sp. 6)
		Ordentliche Erträge				
08	546	Erträge a. Auflösung v. SoPo aus Investitonszuweisungen,-zuschüssen u.-beiträgen	-4.955,82	-600,00	-4.733,74	4.133,74
09	53	Sonstige ordentliche Erträge	-1.817,16			
10		**Summe der ordentlichen Erträge (Nr. 1 bis 9)**	**-6.772,98**	**-600,00**	**-4.733,74**	**4.133,74**
		Ordentliche Aufwendungen				
11	62, 63, 640-643, 647-649, 65	Personalaufwendungen		2.000,00		2.000,00
13	60, 61, 67-69	Aufwendungen für Sach- und Dienstleistungen	324.907,71	209.015,00	252.980,33	-43.965,33
14	66	Abschreibungen	44.857,88	30.730,00	44.857,11	-14.127,11
19		**Summe der ordentlichen Aufwendungen (Nr. 11 bis 18)**	**369.765,59**	**241.745,00**	**297.837,44**	**-56.092,44**
20		**Verwaltungsergebnis (Nr. 10 ./. Nr. 19)**	**362.992,61**	**241.145,00**	**293.103,70**	**-51.958,70**
21	56, 57	Finanzerträge				
22	77	Finanzaufwendungen				
23		**Finanzergebnis (Nr. 21 ./. Nr. 22)**				
24		**Ordentliches Ergebnis (Verwaltungsergebnis und Finanzergebnis Nr. 20 und Nr. 23)**	**362.992,61**	**241.145,00**	**293.103,70**	**-51.958,70**
25	59	Außerordentliche Erträge	-4.588,44			
26	79	Außerordentliche Aufwendungen	1.253,20			
27		**Außerordentliches Ergebnis (Nr. 25 ./. Nr. 26)**	**-3.335,24**			
28		**Jahresergebnis vor internen Leistungsbeziehungen (ordentliches Ergebnis und außerordentliches Ergebnis Nr. 24 und Nr. 27)**	**359.657,37**	**241.145,00**	**293.103,70**	**-51.958,70**
29		Erlöse aus internen Leistungsbeziehungen				
30		Kosten aus internen Leistungsbeziehungen	18.022,85	83.300,00	15.191,50	68.108,50
31		**Ergebnis der internen Leistungsbeziehungen**	**18.022,85**	**83.300,00**	**15.191,50**	**68.108,50**
32		**Jahresergebnis nach internen Leistungsbeziehungen**	**377.680,22**	**324.445,00**	**308.295,20**	**16.149,80**

Teilfinanzrechnung
Produkt 1230 Straßenbeleuchtung

Stadt Schwalmstadt

Nr.	Bezeichnung	Ergebnis des Vorjahres 2020	Fortgeschriebener Ansatz des Haushaltsjahres 2021	Ergebnis des Haushaltsjahres 2021	Vergleich fortgeschr. Ansatz/ Ergebnis des Haushaltsjahres (Sp. 4 ./. Sp. 5)
	Einzahlungen aus Investitionstätigkeit				
20	+ Einz. aus Investitionszuweis. und -zuschüssen sowie aus Investitions-beiträgen			-3.959,02	3.959,02
21	+ Einz. aus Abgängen von Vermögens-gegenständen des Sachanlage-vermögens und des immateriellen Anlagevermögens				
22	+ Einz. aus Abgängen von Vermögens-gegenständen des Finanzanlage-vermögens				
	Einzahlungen aus Finanzierungstätigkeit				
31	+ Einz. aus der Aufnahme v. Krediten und wirtschaftlich vergleichbaren Vorgängen für Investitionen				
	Summe			**-3.959,02**	**3.959,02**
	Auszahlungen aus Investitionstätigkeit				
24	- Ausz. für den Erwerb von Grundstücken und Gebäuden				
25	- Ausz. für Baumaßnahmen				
26	- Ausz. für Investitionen in das sonstige Sachanlagevermögen und immaterielle Anlagevermögen davon: Ausz. aus gewährten Investitionszuweisungen und -zuschüssen				
27	- Ausz. für Investitionen in das Finanzanlagevermögen				
	Auszahlungen aus Finanzierungstätigkeit				
32	- Auszahlungen für die Tilgung von Krediten und wirtschaftlich vergl. Vorgängen für Investitionen				
	Summe				
	Saldo (Einzahlungen ./. Auszahlungen)			**-3.959,02**	**3.959,02**

Teilergebnisrechnung
Produkt 1240 Reinigung klass. Straßen

Stadt Schwalmstadt

Nr.	Konten	Bezeichnung	Ergebnis des Vorjahres 2020	Fortgeschriebener Ansatz des Haushaltsjahres 2021	Ergebnis des Haushaltsjahres 2021	Vergleich fortgeschr. Ansatz/ Ergebnis des Haushaltsjahres (Sp. 5 ./. Sp. 6)
		Ordentliche Erträge				
10		**Summe der ordentlichen Erträge (Nr. 1 bis 9) Ordentliche Aufwendungen**				
13	60, 61, 67-69	Aufwendungen für Sach- und Dienstleistungen	15.255,46	34.790,00	29.382,72	5.407,28
15	71	Aufwendungen f. Zuweisungen u. Zuschüsse sowie besondere Finanzaufwendungen	300,00		335,00	-335,00
19		**Summe der ordentlichen Aufwendungen (Nr. 11 bis 18)**	**15.555,46**	**34.790,00**	**29.717,72**	**5.072,28**
20		**Verwaltungsergebnis (Nr. 10 ./. Nr. 19)**	**15.555,46**	**34.790,00**	**29.717,72**	**5.072,28**
21	56, 57	Finanzerträge				
22	77	Finanzaufwendungen				
23		**Finanzergebnis (Nr. 21 ./. Nr. 22)**				
24		**Ordentliches Ergebnis (Verwaltungsergebnis und Finanzergebnis Nr. 20 und Nr. 23)**	**15.555,46**	**34.790,00**	**29.717,72**	**5.072,28**
25	59	Außerordentliche Erträge				
26	79	Außerordentliche Aufwendungen				
27		**Außerordentliches Ergebnis (Nr. 25 ./. Nr. 26)**				
28		**Jahresergebnis vor internen Leistungsbeziehungen (ordentliches Ergebnis und außerordentliches Ergebnis Nr. 24 und Nr. 27)**	**15.555,46**	**34.790,00**	**29.717,72**	**5.072,28**
29		Erlöse aus internen Leistungsbeziehungen				
30		Kosten aus internen Leistungsbeziehungen	85.169,00	34.000,00	113.050,75	-79.050,75
31		**Ergebnis der internen Leistungsbeziehungen**	**85.169,00**	**34.000,00**	**113.050,75**	**-79.050,75**
32		**Jahresergebnis nach internen Leistungsbeziehungen**	**100.724,46**	**68.790,00**	**142.768,47**	**-73.978,47**

Teilfinanzrechnung
Produkt 1240 Reinigung klass. Straßen

Stadt Schwalmstadt

Nr.	Bezeichnung	Ergebnis des Vorjahres 2020	Fortgeschriebener Ansatz des Haushaltsjahres 2021	Ergebnis des Haushaltsjahres 2021	Vergleich fortgeschr. Ansatz/ Ergebnis des Haushaltsjahres (Sp. 4 ./. Sp. 5)
	Einzahlungen aus Investitionstätigkeit				
20	+ Einz. aus Investitionszuweis. und -zuschüssen sowie aus Investitions-beiträgen				
21	+ Einz. aus Abgängen von Vermögens-gegenständen des Sachanlage-vermögens und des immateriellen Anlagevermögens				
22	+ Einz. aus Abgängen von Vermögens-gegenständen des Finanzanlage-vermögens				
	Einzahlungen aus Finanzierungstätigkeit				
31	+ Einz. aus der Aufnahme v. Krediten und wirtschaftlich vergleichbaren Vorgängen für Investitionen				
	Summe				
	Auszahlungen aus Investitionstätigkeit				
24	- Ausz. für den Erwerb von Grundstücken und Gebäuden				
25	- Ausz. für Baumaßnahmen				
26	- Ausz. für Investitionen in das sonstige Sachanlagevermögen und immaterielle Anlagevermögen davon: Ausz. aus gewährten Investitionszuweisungen und -zuschüssen		-2.500,00		-2.500,00
27	- Ausz. für Investitionen in das Finanzanlagevermögen				
	Auszahlungen aus Finanzierungstätigkeit				
32	- Auszahlungen für die Tilgung von Krediten und wirtschaftlich vergl. Vorgängen für Investitionen				
	Summe		**-2.500,00**		**-2.500,00**
	Saldo (Einzahlungen ./. Auszahlungen)		**-2.500,00**		**-2.500,00**

Teilergebnisrechnung
Produkt 1250 Betrieb von Parkeinrichtungen

Stadt Schwalmstadt

Nr.	Konten	Bezeichnung	Ergebnis des Vorjahres 2020	Fortgeschriebener Ansatz des Haushaltsjahres 2021	Ergebnis des Haushaltsjahres 2021	Vergleich fortgeschr. Ansatz/ Ergebnis des Haushaltsjahres (Sp. 5 ./. Sp. 6)
		Ordentliche Erträge				
01	50	Privatrechtliche Leistungsentgelte	-36.855,13	-29.500,00	-31.246,98	1.746,98
10		**Summe der ordentlichen Erträge (Nr. 1 bis 9) Ordentliche Aufwendungen**	**-36.855,13**	**-29.500,00**	**-31.246,98**	**1.746,98**
11	62, 63, 640-643, 647-649, 65	Personalaufwendungen	91,74		97,27	-97,27
13	60, 61, 67-69	Aufwendungen für Sach- und Dienstleistungen	25.576,49	75.030,00	34.329,88	40.700,12
14	66	Abschreibungen	9.326,82	11.030,00	7.901,35	3.128,65
18	70, 74, 76	Sonstige ordentliche Aufwendungen	1.235,01	1.250,00	1.235,01	14,99
19		**Summe der ordentlichen Aufwendungen (Nr. 11 bis 18)**	**36.230,06**	**87.310,00**	**43.563,51**	**43.746,49**
20		**Verwaltungsergebnis (Nr. 10 ./. Nr. 19)**	**-625,07**	**57.810,00**	**12.316,53**	**45.493,47**
21	56, 57	Finanzerträge				
22	77	Finanzaufwendungen				
23		**Finanzergebnis (Nr. 21 ./. Nr. 22)**				
24		**Ordentliches Ergebnis (Verwaltungsergebnis und Finanzergebnis Nr. 20 und Nr. 23)**	**-625,07**	**57.810,00**	**12.316,53**	**45.493,47**
25	59	Außerordentliche Erträge	-54,48			
26	79	Außerordentliche Aufwendungen				
27		**Außerordentliches Ergebnis (Nr. 25 ./. Nr. 26)**	**-54,48**			
28		**Jahresergebnis vor internen Leistungsbeziehungen (ordentliches Ergebnis und außerordentliches Ergebnis Nr. 24 und Nr. 27)**	**-679,55**	**57.810,00**	**12.316,53**	**45.493,47**
29		Erlöse aus internen Leistungsbeziehungen				
30		Kosten aus internen Leistungsbeziehungen	23.172,50	22.000,00	24.575,50	-2.575,50
31		**Ergebnis der internen Leistungsbeziehungen**	**23.172,50**	**22.000,00**	**24.575,50**	**-2.575,50**
32		**Jahresergebnis nach internen Leistungsbeziehungen**	**22.492,95**	**79.810,00**	**36.892,03**	**42.917,97**

Teilfinanzrechnung
Produkt 1250 Betrieb von Parkeinrichtungen

Stadt Schwalmstadt

Nr.	Bezeichnung	Ergebnis des Vorjahres 2020	Fortgeschriebener Ansatz des Haushaltsjahres 2021	Ergebnis des Haushaltsjahres 2021	Vergleich fortgeschr. Ansatz/ Ergebnis des Haushaltsjahres (Sp. 4 ./. Sp. 5)
	Einzahlungen aus Investitionstätigkeit				
20	+ Einz. aus Investitionszuweis. und -zuschüssen sowie aus Investitions-beiträgen				
21	+ Einz. aus Abgängen von Vermögens-gegenständen des Sachanlage-vermögens und des immateriellen Anlagevermögens				
22	+ Einz. aus Abgängen von Vermögens-gegenständen des Finanzanlage-vermögens				
	Einzahlungen aus Finanzierungstätigkeit				
31	+ Einz. aus der Aufnahme v. Krediten und wirtschaftlich vergleichbaren Vorgängen für Investitionen				
	Summe				
	Auszahlungen aus Investitionstätigkeit				
24	- Ausz. für den Erwerb von Grundstücken und Gebäuden				
25	- Ausz. für Baumaßnahmen				
26	- Ausz. für Investitionen in das sonstige Sachanlagevermögen und immaterielle Anlagevermögen davon: Ausz. aus gewährten Investitionszuweisungen und -zuschüssen		-500,00		-500,00
27	- Ausz. für Investitionen in das Finanzanlagevermögen				
	Auszahlungen aus Finanzierungstätigkeit				
32	- Auszahlungen für die Tilgung von Krediten und wirtschaftlich vergl. Vorgängen für Investitionen				
	Summe		**-500,00**		**-500,00**
	Saldo (Einzahlungen ./. Auszahlungen)		**-500,00**		**-500,00**

Teilergebnisrechnung
Produkt 1260 Angelegenheiten des ÖPNV

Stadt Schwalmstadt

Nr.	Konten	Bezeichnung	Ergebnis des Vorjahres 2020	Fortgeschriebener Ansatz des Haushaltsjahres 2021	Ergebnis des Haushaltsjahres 2021	Vergleich fortgeschr. Ansatz/ Ergebnis des Haushaltsjahres (Sp. 5 ./. Sp. 6)
		Ordentliche Erträge				
01	50	Privatrechtliche Leistungsentgelte		-150,00		-150,00
10		**Summe der ordentlichen Erträge (Nr. 1 bis 9) Ordentliche Aufwendungen**		**-150,00**		**-150,00**
13	60, 61, 67-69	Aufwendungen für Sach- und Dienstleistungen	2.459,61	45.740,00	3.014,84	42.725,16
19		**Summe der ordentlichen Aufwendungen (Nr. 11 bis 18)**	**2.459,61**	**45.740,00**	**3.014,84**	**42.725,16**
20		**Verwaltungsergebnis (Nr. 10 ./. Nr. 19)**	**2.459,61**	**45.590,00**	**3.014,84**	**42.575,16**
21	56, 57	Finanzerträge				
22	77	Finanzaufwendungen				
23		**Finanzergebnis (Nr. 21 ./. Nr. 22)**				
24		**Ordentliches Ergebnis (Verwaltungsergebnis und Finanzergebnis Nr. 20 und Nr. 23)**	**2.459,61**	**45.590,00**	**3.014,84**	**42.575,16**
25	59	Außerordentliche Erträge				
26	79	Außerordentliche Aufwendungen			1.190,64	-1.190,64
27		**Außerordentliches Ergebnis (Nr. 25 ./. Nr. 26)**			**1.190,64**	**-1.190,64**
28		**Jahresergebnis vor internen Leistungsbeziehungen (ordentliches Ergebnis und außerordentliches Ergebnis Nr. 24 und Nr. 27)**	**2.459,61**	**45.590,00**	**4.205,48**	**41.384,52**
29		Erlöse aus internen Leistungsbeziehungen				
30		Kosten aus internen Leistungsbeziehungen	448,50			
31		**Ergebnis der internen Leistungsbeziehungen**	**448,50**			
32		**Jahresergebnis nach internen Leistungsbeziehungen**	**2.908,11**	**45.590,00**	**4.205,48**	**41.384,52**

Teilfinanzrechnung
Produkt 1260 Angelegenheiten des ÖPNV

Stadt Schwalmstadt

Nr.	Bezeichnung	Ergebnis des Vorjahres 2020	Fortgeschriebener Ansatz des Haushaltsjahres 2021	Ergebnis des Haushaltsjahres 2021	Vergleich fortgeschr. Ansatz/ Ergebnis des Haushaltsjahres (Sp. 4 ./. Sp. 5)
	Einzahlungen aus Investitionstätigkeit				
20	+ Einz. aus Investitionszuweis. und -zuschüssen sowie aus Investitions-beiträgen				
21	+ Einz. aus Abgängen von Vermögens-gegenständen des Sachanlage-vermögens und des immateriellen Anlagevermögens				
22	+ Einz. aus Abgängen von Vermögens-gegenständen des Finanzanlage-vermögens				
	Einzahlungen aus Finanzierungstätigkeit				
31	+ Einz. aus der Aufnahme v. Krediten und wirtschaftlich vergleichbaren Vorgängen für Investitionen				
	Summe				
	Auszahlungen aus Investitionstätigkeit				
24	- Ausz. für den Erwerb von Grundstücken und Gebäuden				
25	- Ausz. für Baumaßnahmen				
26	- Ausz. für Investitionen in das sonstige Sachanlagevermögen und immaterielle Anlagevermögen davon: Ausz. aus gewährten Investitionszuweisungen und -zuschüssen				
27	- Ausz. für Investitionen in das Finanzanlagevermögen				
	Auszahlungen aus Finanzierungstätigkeit				
32	- Auszahlungen für die Tilgung von Krediten und wirtschaftlich vergl. Vorgängen für Investitionen				
	Summe				
	Saldo (Einzahlungen ./. Auszahlungen)				

Teilergebnisrechnung
Produkt 1300 Bewirtschaftung der Park- u. Gartenanlagen

Stadt Schwalmstadt

Nr.	Konten	Bezeichnung	Ergebnis des Vorjahres 2020	Fortgeschriebener Ansatz des Haushaltsjahres 2021	Ergebnis des Haushaltsjahres 2021	Vergleich fortgeschr. Ansatz/ Ergebnis des Haushaltsjahres (Sp. 5 ./. Sp. 6)
		Ordentliche Erträge				
01	50	Privatrechtliche Leistungsentgelte	-2.179,80			
08	546	Erträge a. Auflösung v. SoPo aus Investitonszuweisungen,-zuschüssen u.-beiträgen	-92,07	-100,00	-92,07	-7,93
10		**Summe der ordentlichen Erträge (Nr. 1 bis 9) Ordentliche Aufwendungen**	**-2.271,87**	**-100,00**	**-92,07**	**-7,93**
11	62, 63, 640-643, 647-649, 65	Personalaufwendungen	3.013,34	2.300,00	6.694,35	-4.394,35
12	644-646	Versorgungsaufwendungen	17,76		38,51	-38,51
13	60, 61, 67-69	Aufwendungen für Sach- und Dienstleistungen	42.524,30	37.675,00	53.988,68	-16.313,68
14	66	Abschreibungen	21.015,75	17.850,00	15.402,56	2.447,44
15	71	Aufwendungen f. Zuweisungen u. Zuschüsse sowie besondere Finanzaufwendungen	271,70		459,47	-459,47
19		**Summe der ordentlichen Aufwendungen (Nr. 11 bis 18)**	**66.842,85**	**57.825,00**	**76.583,57**	**-18.758,57**
20		**Verwaltungsergebnis (Nr. 10 ./. Nr. 19)**	**64.570,98**	**57.725,00**	**76.491,50**	**-18.766,50**
21	56, 57	Finanzerträge				
22	77	Finanzaufwendungen				
23		**Finanzergebnis (Nr. 21 ./. Nr. 22)**				
24		**Ordentliches Ergebnis (Verwaltungsergebnis und Finanzergebnis Nr. 20 und Nr. 23)**	**64.570,98**	**57.725,00**	**76.491,50**	**-18.766,50**
25	59	Außerordentliche Erträge				
26	79	Außerordentliche Aufwendungen	1.156,70		989,59	-989,59
27		**Außerordentliches Ergebnis (Nr. 25 ./. Nr. 26)**	**1.156,70**		**989,59**	**-989,59**
28		**Jahresergebnis vor internen Leistungsbeziehungen (ordentliches Ergebnis und außerordentliches Ergebnis Nr. 24 und Nr. 27)**	**65.727,68**	**57.725,00**	**77.481,09**	**-19.756,09**
29		Erlöse aus internen Leistungsbeziehungen				
30		Kosten aus internen Leistungsbeziehungen	212.686,75	195.000,00	202.331,00	-7.331,00
31		**Ergebnis der internen Leistungsbeziehungen**	**212.686,75**	**195.000,00**	**202.331,00**	**-7.331,00**
32		**Jahresergebnis nach internen Leistungsbeziehungen**	**278.414,43**	**252.725,00**	**279.812,09**	**-27.087,09**

Teilfinanzrechnung
Produkt 1300 Bewirtschaftung der Park- u. Gartenanlagen

Stadt Schwalmstadt

Nr.	Bezeichnung	Ergebnis des Vorjahres 2020	Fortgeschriebener Ansatz des Haushaltsjahres 2021	Ergebnis des Haushaltsjahres 2021	Vergleich fortgeschr. Ansatz/ Ergebnis des Haushaltsjahres (Sp. 4 ./. Sp. 5)
	Einzahlungen aus Investitionstätigkeit				
20	+ Einz. aus Investitionszuweis. und -zuschüssen sowie aus Investitions-beiträgen				
21	+ Einz. aus Abgängen von Vermögens-gegenständen des Sachanlage-vermögens und des immateriellen Anlagevermögens				
22	+ Einz. aus Abgängen von Vermögens-gegenständen des Finanzanlage-vermögens				
	Einzahlungen aus Finanzierungstätigkeit				
31	+ Einz. aus der Aufnahme v. Krediten und wirtschaftlich vergleichbaren Vorgängen für Investitionen				
	Summe				
	Auszahlungen aus Investitionstätigkeit				
24	- Ausz. für den Erwerb von Grundstücken und Gebäuden				
25	- Ausz. für Baumaßnahmen				
26	- Ausz. für Investitionen in das sonstige Sachanlagevermögen und immaterielle Anlagevermögen davon: Ausz. aus gewährten Investitionszuweisungen und -zuschüssen	-9.832,17	-5.000,00	-3.751,44	-1.248,56
27	- Ausz. für Investitionen in das Finanzanlagevermögen				
	Auszahlungen aus Finanzierungstätigkeit				
32	- Auszahlungen für die Tilgung von Krediten und wirtschaftlich vergl. Vorgängen für Investitionen				
	Summe	**-9.832,17**	**-5.000,00**	**-3.751,44**	**-1.248,56**
	Saldo (Einzahlungen ./. Auszahlungen)	**-9.832,17**	**-5.000,00**	**-3.751,44**	**-1.248,56**

Teilergebnisrechnung
Produkt 1310 Wasserbewirtschaftung

Stadt Schwalmstadt

Nr.	Konten	Bezeichnung	Ergebnis des Vorjahres 2020	Fortgeschriebener Ansatz des Haushaltsjahres 2021	Ergebnis des Haushaltsjahres 2021	Vergleich fortgeschr. Ansatz/ Ergebnis des Haushaltsjahres (Sp. 5 ./. Sp. 6)
		Ordentliche Erträge				
10		**Summe der ordentlichen Erträge (Nr. 1 bis 9)** **Ordentliche Aufwendungen**				
13	60, 61, 67-69	Aufwendungen für Sach- und Dienstleistungen	1.527,55	2.500,00	546,21	1.953,79
15	71	Aufwendungen f. Zuweisungen u. Zuschüsse sowie besondere Finanzaufwendungen	66.952,79	67.000,00	67.111,90	-111,90
19		**Summe der ordentlichen Aufwendungen (Nr. 11 bis 18)**	**68.480,34**	**69.500,00**	**67.658,11**	**1.841,89**
20		**Verwaltungsergebnis (Nr. 10 ./. Nr. 19)**	**68.480,34**	**69.500,00**	**67.658,11**	**1.841,89**
21	56, 57	Finanzerträge				
22	77	Finanzaufwendungen				
23		**Finanzergebnis (Nr. 21 ./. Nr. 22)**				
24		**Ordentliches Ergebnis (Verwaltungsergebnis und Finanzergebnis Nr. 20 und Nr. 23)**	**68.480,34**	**69.500,00**	**67.658,11**	**1.841,89**
25	59	Außerordentliche Erträge				
26	79	Außerordentliche Aufwendungen				
27		**Außerordentliches Ergebnis (Nr. 25 ./. Nr. 26)**				
28		**Jahresergebnis vor internen Leistungsbeziehungen (ordentliches Ergebnis und außerordentliches Ergebnis Nr. 24 und Nr. 27)**	**68.480,34**	**69.500,00**	**67.658,11**	**1.841,89**
29		Erlöse aus internen Leistungsbeziehungen				
30		Kosten aus internen Leistungsbeziehungen	1.196,00	2.500,00	1.449,00	1.051,00
31		**Ergebnis der internen Leistungsbeziehungen**	**1.196,00**	**2.500,00**	**1.449,00**	**1.051,00**
32		**Jahresergebnis nach internen Leistungsbeziehungen**	**69.676,34**	**72.000,00**	**69.107,11**	**2.892,89**

Teilfinanzrechnung
Produkt 1310 Wasserbewirtschaftung

Stadt Schwalmstadt

Nr.	Bezeichnung	Ergebnis des Vorjahres 2020	Fortgeschriebener Ansatz des Haushaltsjahres 2021	Ergebnis des Haushaltsjahres 2021	Vergleich fortgeschr. Ansatz/ Ergebnis des Haushaltsjahres (Sp. 4 ./. Sp. 5)
	Einzahlungen aus Investitionstätigkeit				
20	+ Einz. aus Investitionszuweis. und -zuschüssen sowie aus Investitions-beiträgen				
21	+ Einz. aus Abgängen von Vermögens-gegenständen des Sachanlage-vermögens und des immateriellen Anlagevermögens				
22	+ Einz. aus Abgängen von Vermögens-gegenständen des Finanzanlage-vermögens				
	Einzahlungen aus Finanzierungstätigkeit				
31	+ Einz. aus der Aufnahme v. Krediten und wirtschaftlich vergleichbaren Vorgängen für Investitionen				
	Summe				
	Auszahlungen aus Investitionstätigkeit				
24	- Ausz. für den Erwerb von Grundstücken und Gebäuden		-385.000,00	-7.479,30	-377.520,70
25	- Ausz. für Baumaßnahmen				
26	- Ausz. für Investitionen in das sonstige Sachanlagevermögen und immaterielle Anlagevermögen davon: Ausz. aus gewährten Investitionszuweisungen und -zuschüssen				
27	- Ausz. für Investitionen in das Finanzanlagevermögen				
	Auszahlungen aus Finanzierungstätigkeit				
32	- Auszahlungen für die Tilgung von Krediten und wirtschaftlich vergl. Vorgängen für Investitionen				
	Summe		**-385.000,00**	**-7.479,30**	**-377.520,70**
	Saldo (Einzahlungen ./. Auszahlungen)		**-385.000,00**	**-7.479,30**	**-377.520,70**

Teilergebnisrechnung
Produkt 1320 Friedhofs- und Bestattungswesen

Stadt Schwalmstadt

Nr.	Konten	Bezeichnung	Ergebnis des Vorjahres 2020	Fortgeschriebener Ansatz des Haushaltsjahres 2021	Ergebnis des Haushaltsjahres 2021	Vergleich fortgeschr. Ansatz/ Ergebnis des Haushaltsjahres (Sp. 5 ./. Sp. 6)
		Ordentliche Erträge				
02	51	Öffentlich-rechtliche Leistungsentgelte	-173.705,06	-295.746,00	-208.240,93	-87.505,07
03	548-549	Kostenersatzleistungen und -erstattungen	-1.440,00		-4.917,72	4.917,72
07	540-543	Erträge aus Zuweisungen u. Zuschüssen für lfd. Zwecke u. allgemeine Umlagen	-12.890,60	-12.890,00	-12.297,40	-592,60
08	546	Erträge a. Auflösung v. SoPo aus Investitonszuweisungen,-zuschüssen u.-beiträgen	-9.041,39	-8.930,00	-10.180,58	1.250,58
10		**Summe der ordentlichen Erträge (Nr. 1 bis 9)**	**-197.077,05**	**-317.566,00**	**-235.636,63**	**-81.929,37**
		Ordentliche Aufwendungen				
11	62, 63, 640-643, 647-649, 65	Personalaufwendungen	31.946,34	35.200,00	34.221,12	978,88
12	644-646	Versorgungsaufwendungen	1.608,60	1.850,00	1.661,32	188,68
13	60, 61, 67-69	Aufwendungen für Sach- und Dienstleistungen	95.463,74	157.745,00	110.502,29	47.242,71
14	66	Abschreibungen	37.654,97	41.625,00	30.658,45	10.966,55
18	70, 74, 76	Sonstige ordentliche Aufwendungen	549,00	550,00	500,00	50,00
19		**Summe der ordentlichen Aufwendungen (Nr. 11 bis 18)**	**167.222,65**	**236.970,00**	**177.543,18**	**59.426,82**
20		**Verwaltungsergebnis (Nr. 10 ./. Nr. 19)**	**-29.854,40**	**-80.596,00**	**-58.093,45**	**-22.502,55**
21	56, 57	Finanzerträge				
22	77	Finanzaufwendungen				
23		**Finanzergebnis (Nr. 21 ./. Nr. 22)**				
24		**Ordentliches Ergebnis (Verwaltungsergebnis und Finanzergebnis Nr. 20 und Nr. 23)**	**-29.854,40**	**-80.596,00**	**-58.093,45**	**-22.502,55**
25	59	Außerordentliche Erträge			-386,83	386,83
26	79	Außerordentliche Aufwendungen	4.728,80		1.356,95	-1.356,95
27		**Außerordentliches Ergebnis (Nr. 25 ./. Nr. 26)**	**4.728,80**		**970,12**	**-970,12**
28		**Jahresergebnis vor internen Leistungsbeziehungen (ordentliches Ergebnis und außerordentliches Ergebnis Nr. 24 und Nr. 27)**	**-25.125,60**	**-80.596,00**	**-57.123,33**	**-23.472,67**
29		Erlöse aus internen Leistungsbeziehungen				
30		Kosten aus internen Leistungsbeziehungen	178.738,75	190.370,00	172.206,75	18.163,25
31		**Ergebnis der internen Leistungsbeziehungen**	**178.738,75**	**190.370,00**	**172.206,75**	**18.163,25**
32		**Jahresergebnis nach internen Leistungsbeziehungen**	**153.613,15**	**109.774,00**	**115.083,42**	**-5.309,42**

Teilfinanzrechnung
Produkt 1320 Friedhofs- und Bestattungswesen

Stadt Schwalmstadt

Nr.	Bezeichnung	Ergebnis des Vorjahres 2020	Fortgeschriebener Ansatz des Haushaltsjahres 2021	Ergebnis des Haushaltsjahres 2021	Vergleich fortgeschr. Ansatz/ Ergebnis des Haushaltsjahres (Sp. 4 ./. Sp. 5)
	Einzahlungen aus Investitionstätigkeit				
20	+ Einz. aus Investitionszuweis. und -zuschüssen sowie aus Investitions-beiträgen		10.000,00	9.000,00	1.000,00
21	+ Einz. aus Abgängen von Vermögens-gegenständen des Sachanlage-vermögens und des immateriellen Anlagevermögens				
22	+ Einz. aus Abgängen von Vermögens-gegenständen des Finanzanlage-vermögens				
	Einzahlungen aus Finanzierungstätigkeit				
31	+ Einz. aus der Aufnahme v. Krediten und wirtschaftlich vergleichbaren Vorgängen für Investitionen				
	Summe		**10.000,00**	**9.000,00**	**1.000,00**
	Auszahlungen aus Investitionstätigkeit				
24	- Ausz. für den Erwerb von Grundstücken und Gebäuden				
25	- Ausz. für Baumaßnahmen	-648,85	-50.018,62	-13.913,79	-36.104,83
26	- Ausz. für Investitionen in das sonstige Sachanlagevermögen und immaterielle Anlagevermögen davon: Ausz. aus gewährten Investitionszuweisungen und -zuschüssen	-1.550,39	-24.951,81	-19.566,13	-5.385,68
27	- Ausz. für Investitionen in das Finanzanlagevermögen				
	Auszahlungen aus Finanzierungstätigkeit				
32	- Auszahlungen für die Tilgung von Krediten und wirtschaftlich vergl. Vorgängen für Investitionen				
	Summe	**-2.199,24**	**-74.970,43**	**-33.479,92**	**-41.490,51**
	Saldo (Einzahlungen ./. Auszahlungen)	**-2.199,24**	**-64.970,43**	**-24.479,92**	**-40.490,51**

Teilergebnisrechnung
Produkt 1330 Förderung der Land- und Forstwirtschaft

Stadt Schwalmstadt

Nr.	Konten	Bezeichnung	Ergebnis des Vorjahres 2020	Fortgeschriebener Ansatz des Haushaltsjahres 2021	Ergebnis des Haushaltsjahres 2021	Vergleich fortgeschr. Ansatz/ Ergebnis des Haushaltsjahres (Sp. 5 ./. Sp. 6)
		Ordentliche Erträge				
01	50	Privatrechtliche Leistungsentgelte		-358,00		-358,00
10		**Summe der ordentlichen Erträge (Nr. 1 bis 9) Ordentliche Aufwendungen**		**-358,00**		**-358,00**
13	60, 61, 67-69	Aufwendungen für Sach- und Dienstleistungen	426,92	3.850,00	331,37	3.518,63
14	66	Abschreibungen	1.403,15		1.602,20	-1.602,20
15	71	Aufwendungen f. Zuweisungen u. Zuschüsse sowie besondere Finanzaufwendungen	1.237,70	1.858,00	1.155,27	702,73
19		**Summe der ordentlichen Aufwendungen (Nr. 11 bis 18)**	**3.067,77**	**5.708,00**	**3.088,84**	**2.619,16**
20		**Verwaltungsergebnis (Nr. 10 ./. Nr. 19)**	**3.067,77**	**5.350,00**	**3.088,84**	**2.261,16**
21	56, 57	Finanzerträge				
22	77	Finanzaufwendungen				
23		**Finanzergebnis (Nr. 21 ./. Nr. 22)**				
24		**Ordentliches Ergebnis (Verwaltungsergebnis und Finanzergebnis Nr. 20 und Nr. 23)**	**3.067,77**	**5.350,00**	**3.088,84**	**2.261,16**
25	59	Außerordentliche Erträge				
26	79	Außerordentliche Aufwendungen				
27		**Außerordentliches Ergebnis (Nr. 25 ./. Nr. 26)**				
28		**Jahresergebnis vor internen Leistungsbeziehungen (ordentliches Ergebnis und außerordentliches Ergebnis Nr. 24 und Nr. 27)**	**3.067,77**	**5.350,00**	**3.088,84**	**2.261,16**
29		Erlöse aus internen Leistungsbeziehungen				
30		Kosten aus internen Leistungsbeziehungen				
31		**Ergebnis der internen Leistungsbeziehungen**				
32		**Jahresergebnis nach internen Leistungsbeziehungen**	**3.067,77**	**5.350,00**	**3.088,84**	**2.261,16**

Teilfinanzrechnung
Produkt 1330 Förderung der Land- und Forstwirtschaft

Stadt Schwalmstadt

Nr.	Bezeichnung	Ergebnis des Vorjahres 2020	Fortgeschriebener Ansatz des Haushaltsjahres 2021	Ergebnis des Haushaltsjahres 2021	Vergleich fortgeschr. Ansatz/ Ergebnis des Haushaltsjahres (Sp. 4 ./. Sp. 5)
	Einzahlungen aus Investitionstätigkeit				
20	+ Einz. aus Investitionszuweis. und -zuschüssen sowie aus Investitions-beiträgen				
21	+ Einz. aus Abgängen von Vermögens-gegenständen des Sachanlage-vermögens und des immateriellen Anlagevermögens				
22	+ Einz. aus Abgängen von Vermögens-gegenständen des Finanzanlage-vermögens				
	Einzahlungen aus Finanzierungstätigkeit				
31	+ Einz. aus der Aufnahme v. Krediten und wirtschaftlich vergleichbaren Vorgängen für Investitionen				
	Summe				
	Auszahlungen aus Investitionstätigkeit				
24	- Ausz. für den Erwerb von Grundstücken und Gebäuden				
25	- Ausz. für Baumaßnahmen				
26	- Ausz. für Investitionen in das sonstige Sachanlagevermögen und immaterielle Anlagevermögen	-1.080,00	-27.480,00	-7.090,00	-20.390,00
	davon: Ausz. aus gewährten Investitionszuweisungen und -zuschüssen	-1.080,00	-27.480,00	-7.090,00	-20.390,00
27	- Ausz. für Investitionen in das Finanzanlagevermögen				
	Auszahlungen aus Finanzierungstätigkeit				
32	- Auszahlungen für die Tilgung von Krediten und wirtschaftlich vergl. Vorgängen für Investitionen				
	Summe	**-1.080,00**	**-27.480,00**	**-7.090,00**	**-20.390,00**
	Saldo (Einzahlungen ./. Auszahlungen)	**-1.080,00**	**-27.480,00**	**-7.090,00**	**-20.390,00**

Teilergebnisrechnung
Produkt 1331 Forstwirtschaftliche Unternehmen

Stadt Schwalmstadt

Nr.	Konten	Bezeichnung	Ergebnis des Vorjahres 2020	Fortgeschriebener Ansatz des Haushaltsjahres 2021	Ergebnis des Haushaltsjahres 2021	Vergleich fortgeschr. Ansatz/ Ergebnis des Haushaltsjahres (Sp. 5 ./. Sp. 6)
		Ordentliche Erträge				
01	50	Privatrechtliche Leistungsentgelte	-55.409,93	-20.000,00	-45.762,30	25.762,30
03	548-549	Kostenersatzleistungen und -erstattungen	-169.987,00			
07	540-543	Erträge aus Zuweisungen u. Zuschüssen für lfd. Zwecke u. allgemeine Umlagen	-53.482,54		-1.678,97	1.678,97
09	53	Sonstige ordentliche Erträge	-802,20	-800,00	-430,20	-369,80
10		**Summe der ordentlichen Erträge (Nr. 1 bis 9) Ordentliche Aufwendungen**	**-279.681,67**	**-20.800,00**	**-47.871,47**	**27.071,47**
11	62, 63, 640-643, 647-649, 65	Personalaufwendungen		5.000,00	9.332,60	-4.332,60
13	60, 61, 67-69	Aufwendungen für Sach- und Dienstleistungen	35.507,10	68.592,35	40.261,12	28.331,23
14	66	Abschreibungen	1.819,19	3.700,00	2.229,21	1.470,79
15	71	Aufwendungen f. Zuweisungen u. Zuschüsse sowie besondere Finanzaufwendungen	3.000,45	14.000,00	2.365,08	11.634,92
18	70, 74, 76	Sonstige ordentliche Aufwendungen	478,97	650,00	381,97	268,03
19		**Summe der ordentlichen Aufwendungen (Nr. 11 bis 18)**	**40.805,71**	**91.942,35**	**54.569,98**	**37.372,37**
20		**Verwaltungsergebnis (Nr. 10 ./. Nr. 19)**	**-238.875,96**	**71.142,35**	**6.698,51**	**64.443,84**
21	56, 57	Finanzerträge				
22	77	Finanzaufwendungen				
23		**Finanzergebnis (Nr. 21 ./. Nr. 22)**				
24		**Ordentliches Ergebnis (Verwaltungsergebnis und Finanzergebnis Nr. 20 und Nr. 23)**	**-238.875,96**	**71.142,35**	**6.698,51**	**64.443,84**
25	59	Außerordentliche Erträge				
26	79	Außerordentliche Aufwendungen	1.452,29		1.360,18	-1.360,18
27		**Außerordentliches Ergebnis (Nr. 25 ./. Nr. 26)**	**1.452,29**		**1.360,18**	**-1.360,18**
28		**Jahresergebnis vor internen Leistungsbeziehungen (ordentliches Ergebnis und außerordentliches Ergebnis Nr. 24 und Nr. 27)**	**-237.423,67**	**71.142,35**	**8.058,69**	**63.083,66**
29		Erlöse aus internen Leistungsbeziehungen				
30		Kosten aus internen Leistungsbeziehungen	70.794,00	47.000,00	66.228,50	-19.228,50
31		**Ergebnis der internen Leistungsbeziehungen**	**70.794,00**	**47.000,00**	**66.228,50**	**-19.228,50**
32		**Jahresergebnis nach internen Leistungsbeziehungen**	**-166.629,67**	**118.142,35**	**74.287,19**	**43.855,16**

Teilfinanzrechnung
Produkt 1331 Forstwirtschaftliche Unternehmen

Stadt Schwalmstadt

Nr.	Bezeichnung	Ergebnis des Vorjahres 2020	Fortgeschriebener Ansatz des Haushaltsjahres 2021	Ergebnis des Haushaltsjahres 2021	Vergleich fortgeschr. Ansatz/ Ergebnis des Haushaltsjahres (Sp. 4 ./. Sp. 5)
	Einzahlungen aus Investitionstätigkeit				
20	+ Einz. aus Investitionszuweis. und -zuschüssen sowie aus Investitions-beiträgen				
21	+ Einz. aus Abgängen von Vermögens-gegenständen des Sachanlage-vermögens und des immateriellen Anlagevermögens				
22	+ Einz. aus Abgängen von Vermögens-gegenständen des Finanzanlage-vermögens				
	Einzahlungen aus Finanzierungstätigkeit				
31	+ Einz. aus der Aufnahme v. Krediten und wirtschaftlich vergleichbaren Vorgängen für Investitionen				
	Summe				
	Auszahlungen aus Investitionstätigkeit				
24	- Ausz. für den Erwerb von Grundstücken und Gebäuden				
25	- Ausz. für Baumaßnahmen				
26	- Ausz. für Investitionen in das sonstige Sachanlagevermögen und immaterielle Anlagevermögen davon: Ausz. aus gewährten Investitionszuweisungen und -zuschüssen	-3.437,78	-18.032,12	-3.032,12	-15.000,00
27	- Ausz. für Investitionen in das Finanzanlagevermögen				
	Auszahlungen aus Finanzierungstätigkeit				
32	- Auszahlungen für die Tilgung von Krediten und wirtschaftlich vergl. Vorgängen für Investitionen				
	Summe	**-3.437,78**	**-18.032,12**	**-3.032,12**	**-15.000,00**
	Saldo (Einzahlungen ./. Auszahlungen)	**-3.437,78**	**-18.032,12**	**-3.032,12**	**-15.000,00**

Teilergebnisrechnung
Produkt 1341 Naturschutz und Landschaftspflege

Stadt Schwalmstadt

Nr.	Konten	Bezeichnung	Ergebnis des Vorjahres 2020	Fortgeschriebener Ansatz des Haushaltsjahres 2021	Ergebnis des Haushaltsjahres 2021	Vergleich fortgeschr. Ansatz/ Ergebnis des Haushaltsjahres (Sp. 5 ./. Sp. 6)
		Ordentliche Erträge				
03	548-549	Kostenersatzleistungen und -erstattungen	-98,09		-128,37	128,37
08	546	Erträge a. Auflösung v. SoPo aus Investitonszuweisungen,-zuschüssen u.-beiträgen	-31.683,19	-31.410,00	-32.054,86	644,86
10		**Summe der ordentlichen Erträge (Nr. 1 bis 9)**	**-31.781,28**	**-31.410,00**	**-32.183,23**	**773,23**
		Ordentliche Aufwendungen				
13	60, 61, 67-69	Aufwendungen für Sach- und Dienstleistungen	128,24	150,00	128,37	21,63
14	66	Abschreibungen	34.374,75	34.385,00	34.373,74	11,26
19		**Summe der ordentlichen Aufwendungen (Nr. 11 bis 18)**	**34.502,99**	**34.535,00**	**34.502,11**	**32,89**
20		**Verwaltungsergebnis (Nr. 10 ./. Nr. 19)**	**2.721,71**	**3.125,00**	**2.318,88**	**806,12**
21	56, 57	Finanzerträge				
22	77	Finanzaufwendungen				
23		**Finanzergebnis (Nr. 21 ./. Nr. 22)**				
24		**Ordentliches Ergebnis (Verwaltungsergebnis und Finanzergebnis Nr. 20 und Nr. 23)**	**2.721,71**	**3.125,00**	**2.318,88**	**806,12**
25	59	Außerordentliche Erträge				
26	79	Außerordentliche Aufwendungen				
27		**Außerordentliches Ergebnis (Nr. 25 ./. Nr. 26)**				
28		**Jahresergebnis vor internen Leistungsbeziehungen (ordentliches Ergebnis und außerordentliches Ergebnis Nr. 24 und Nr. 27)**	**2.721,71**	**3.125,00**	**2.318,88**	**806,12**
29		Erlöse aus internen Leistungsbeziehungen				
30		Kosten aus internen Leistungsbeziehungen	138,00			
31		**Ergebnis der internen Leistungsbeziehungen**	**138,00**			
32		**Jahresergebnis nach internen Leistungsbeziehungen**	**2.859,71**	**3.125,00**	**2.318,88**	**806,12**

Teilfinanzrechnung
Produkt 1341 Naturschutz und Landschaftspflege

Stadt Schwalmstadt

Nr.	Bezeichnung	Ergebnis des Vorjahres 2020	Fortgeschriebener Ansatz des Haushaltsjahres 2021	Ergebnis des Haushaltsjahres 2021	Vergleich fortgeschr. Ansatz/ Ergebnis des Haushaltsjahres (Sp. 4 ./. Sp. 5)
	Einzahlungen aus Investitionstätigkeit				
20	+ Einz. aus Investitionszuweis. und -zuschüssen sowie aus Investitions-beiträgen		323.000,00	191.778,03	131.221,97
21	+ Einz. aus Abgängen von Vermögens-gegenständen des Sachanlage-vermögens und des immateriellen Anlagevermögens				
22	+ Einz. aus Abgängen von Vermögens-gegenständen des Finanzanlage-vermögens				
	Einzahlungen aus Finanzierungstätigkeit				
31	+ Einz. aus der Aufnahme v. Krediten und wirtschaftlich vergleichbaren Vorgängen für Investitionen				
	Summe		**323.000,00**	**191.778,03**	**131.221,97**
	Auszahlungen aus Investitionstätigkeit				
24	- Ausz. für den Erwerb von Grundstücken und Gebäuden	-16.169,28			
25	- Ausz. für Baumaßnahmen	-39.329,47	-823.202,84	-104.473,73	-718.729,11
26	- Ausz. für Investitionen in das sonstige Sachanlagevermögen und immaterielle Anlagevermögen davon: Ausz. aus gewährten Investitionszuweisungen und -zuschüssen				
27	- Ausz. für Investitionen in das Finanzanlagevermögen				
	Auszahlungen aus Finanzierungstätigkeit				
32	- Auszahlungen für die Tilgung von Krediten und wirtschaftlich vergl. Vorgängen für Investitionen				
	Summe	**-55.498,75**	**-823.202,84**	**-104.473,73**	**-718.729,11**
	Saldo (Einzahlungen ./. Auszahlungen)	**-55.498,75**	**-500.202,84**	**87.304,30**	**-587.507,14**

Teilergebnisrechnung
Produkt 1500 Förderung von Wirtschaft und Verkehr

Stadt Schwalmstadt

Nr.	Konten	Bezeichnung	Ergebnis des Vorjahres 2020	Fortgeschriebener Ansatz des Haushaltsjahres 2021	Ergebnis des Haushaltsjahres 2021	Vergleich fortgeschr. Ansatz/ Ergebnis des Haushaltsjahres (Sp. 5 ./. Sp. 6)
		Ordentliche Erträge				
01	50	Privatrechtliche Leistungsentgelte	-9.390,00	-25.000,00	-10.380,00	-14.620,00
03	548-549	Kostenersatzleistungen und -erstattungen	-52.484,48	-44.500,00	-51.214,76	6.714,76
07	540-543	Erträge aus Zuweisungen u. Zuschüssen für lfd. Zwecke u. allgemeine Umlagen	-58.977,00	-275.000,00	-257.480,00	-17.520,00
08	546	Erträge a. Auflösung v. SoPo aus Investitonszuweisungen,-zuschüssen u.-beiträgen	-9.544,83		-16.638,77	16.638,77
09	53	Sonstige ordentliche Erträge	-226,80	-227,00	573,20	-800,20
10		**Summe der ordentlichen Erträge (Nr. 1 bis 9)**	**-130.623,11**	**-344.727,00**	**-335.140,33**	**-9.586,67**
		Ordentliche Aufwendungen				
11	62, 63, 640-643, 647-649, 65	Personalaufwendungen	295.947,52	322.857,00	354.363,30	-31.506,30
12	644-646	Versorgungsaufwendungen	56.042,51	68.406,00	58.470,59	9.935,41
13	60, 61, 67-69	Aufwendungen für Sach- und Dienstleistungen	216.667,92	540.903,48	177.547,02	363.356,46
14	66	Abschreibungen	17.511,63	400,00	42.849,31	-42.449,31
15	71	Aufwendungen f. Zuweisungen u. Zuschüsse sowie besondere Finanzaufwendungen	158.467,46	215.540,00	37.993,91	177.546,09
19		**Summe der ordentlichen Aufwendungen (Nr. 11 bis 18)**	**744.637,04**	**1.148.106,48**	**671.224,13**	**476.882,35**
20		**Verwaltungsergebnis (Nr. 10 ./. Nr. 19)**	**614.013,93**	**803.379,48**	**336.083,80**	**467.295,68**
21	56, 57	Finanzerträge				
22	77	Finanzaufwendungen				
23		**Finanzergebnis (Nr. 21 ./. Nr. 22)**				
24		**Ordentliches Ergebnis (Verwaltungsergebnis und Finanzergebnis Nr. 20 und Nr. 23)**	**614.013,93**	**803.379,48**	**336.083,80**	**467.295,68**
25	59	Außerordentliche Erträge	-281,58		-6,00	6,00
26	79	Außerordentliche Aufwendungen	130,13		53,86	-53,86
27		**Außerordentliches Ergebnis (Nr. 25 ./. Nr. 26)**	**-151,45**		**47,86**	**-47,86**
28		**Jahresergebnis vor internen Leistungsbeziehungen (ordentliches Ergebnis und außerordentliches Ergebnis Nr. 24 und Nr. 27)**	**613.862,48**	**803.379,48**	**336.131,66**	**467.247,82**
29		Erlöse aus internen Leistungsbeziehungen				
30		Kosten aus internen Leistungsbeziehungen	1.437,50	2.000,00	4.646,00	-2.646,00
31		**Ergebnis der internen Leistungsbeziehungen**	**1.437,50**	**2.000,00**	**4.646,00**	**-2.646,00**
32		**Jahresergebnis nach internen Leistungsbeziehungen**	**615.299,98**	**805.379,48**	**340.777,66**	**464.601,82**

Teilfinanzrechnung
Produkt 1500 Förderung von Wirtschaft und Verkehr

Stadt Schwalmstadt

Nr.	Bezeichnung	Ergebnis des Vorjahres 2020	Fortgeschriebener Ansatz des Haushaltsjahres 2021	Ergebnis des Haushaltsjahres 2021	Vergleich fortgeschr. Ansatz/ Ergebnis des Haushaltsjahres (Sp. 4 ./. Sp. 5)
	Einzahlungen aus Investitionstätigkeit				
20	+ Einz. aus Investitionszuweis. und -zuschüssen sowie aus Investitions-beiträgen	55.590,75	17.500,00	16.407,89	1.092,11
21	+ Einz. aus Abgängen von Vermögens-gegenständen des Sachanlage-vermögens und des immateriellen Anlagevermögens				
22	+ Einz. aus Abgängen von Vermögens-gegenständen des Finanzanlage-vermögens				
	Einzahlungen aus Finanzierungstätigkeit				
31	+ Einz. aus der Aufnahme v. Krediten und wirtschaftlich vergleichbaren Vorgängen für Investitionen				
	Summe	**55.590,75**	**17.500,00**	**16.407,89**	**1.092,11**
	Auszahlungen aus Investitionstätigkeit				
24	- Ausz. für den Erwerb von Grundstücken und Gebäuden		-30.000,00	-18.855,49	-11.144,51
25	- Ausz. für Baumaßnahmen	-98.888,08	-29.500,00		-29.500,00
26	- Ausz. für Investitionen in das sonstige Sachanlagevermögen und immaterielle Anlagevermögen davon: Ausz. aus gewährten Investitionszuweisungen und -zuschüssen	-58.559,94	-6.440,06	-5.673,54	-766,52
27	- Ausz. für Investitionen in das Finanzanlagevermögen				
	Auszahlungen aus Finanzierungstätigkeit				
32	- Auszahlungen für die Tilgung von Krediten und wirtschaftlich vergl. Vorgängen für Investitionen				
	Summe	**-157.448,02**	**-65.940,06**	**-24.529,03**	**-41.411,03**
	Saldo (Einzahlungen ./. Auszahlungen)	**-101.857,27**	**-48.440,06**	**-8.121,14**	**-40.318,92**

Teilergebnisrechnung
Produkt 1511 Bereitstellung von Gemeinschaftshäusern

Stadt Schwalmstadt

Nr.	Konten	Bezeichnung	Ergebnis des Vorjahres 2020	Fortgeschriebener Ansatz des Haushaltsjahres 2021	Ergebnis des Haushaltsjahres 2021	Vergleich fortgeschr. Ansatz/ Ergebnis des Haushaltsjahres (Sp. 5 ./. Sp. 6)
		Ordentliche Erträge				
01	50	Privatrechtliche Leistungsentgelte	-5.162,12	-4.400,00	-9.915,87	5.515,87
02	51	Öffentlich-rechtliche Leistungsentgelte	-8.680,00	-28.300,00	-7.385,00	-20.915,00
03	548-549	Kostenersatzleistungen und -erstattungen	-718,63		-718,63	718,63
08	546	Erträge a. Auflösung v. SoPo aus Investitonszuweisungen,-zuschüssen u.-beiträgen	-53.643,68	-53.685,00	-53.643,61	-41,39
10		**Summe der ordentlichen Erträge (Nr. 1 bis 9) Ordentliche Aufwendungen**	**-68.204,43**	**-86.385,00**	**-71.663,11**	**-14.721,89**
11	62, 63, 640-643, 647-649, 65	Personalaufwendungen	62.676,63	63.600,00	62.799,28	800,72
12	644-646	Versorgungsaufwendungen	2.176,60	2.400,00	2.228,60	171,40
13	60, 61, 67-69	Aufwendungen für Sach- und Dienstleistungen	157.883,75	178.751,26	131.129,01	47.622,25
14	66	Abschreibungen	103.068,83	103.910,00	102.430,96	1.479,04
15	71	Aufwendungen f. Zuweisungen u. Zuschüsse sowie besondere Finanzaufwendungen	702,47	1.000,00	55,87	944,13
18	70, 74, 76	Sonstige ordentliche Aufwendungen	241,79	245,00	241,79	3,21
19		**Summe der ordentlichen Aufwendungen (Nr. 11 bis 18)**	**326.750,07**	**349.906,26**	**298.885,51**	**51.020,75**
20		**Verwaltungsergebnis (Nr. 10 ./. Nr. 19)**	**258.545,64**	**263.521,26**	**227.222,40**	**36.298,86**
21	56, 57	Finanzerträge				
22	77	Finanzaufwendungen				
23		**Finanzergebnis (Nr. 21 ./. Nr. 22)**				
24		**Ordentliches Ergebnis (Verwaltungsergebnis und Finanzergebnis Nr. 20 und Nr. 23)**	**258.545,64**	**263.521,26**	**227.222,40**	**36.298,86**
25	59	Außerordentliche Erträge	-8.438,30		-500,16	500,16
26	79	Außerordentliche Aufwendungen	158,45		3.527,58	-3.527,58
27		**Außerordentliches Ergebnis (Nr. 25 ./. Nr. 26)**	**-8.279,85**		**3.027,42**	**-3.027,42**
28		**Jahresergebnis vor internen Leistungsbeziehungen (ordentliches Ergebnis und außerordentliches Ergebnis Nr. 24 und Nr. 27)**	**250.265,79**	**263.521,26**	**230.249,82**	**33.271,44**
29		Erlöse aus internen Leistungsbeziehungen				
30		Kosten aus internen Leistungsbeziehungen	25.150,50	18.250,00	17.457,00	793,00
31		**Ergebnis der internen Leistungsbeziehungen**	**25.150,50**	**18.250,00**	**17.457,00**	**793,00**
32		**Jahresergebnis nach internen Leistungsbeziehungen**	**275.416,29**	**281.771,26**	**247.706,82**	**34.064,44**

Teilfinanzrechnung
Produkt 1511 Bereitstellung von Gemeinschaftshäusern

Stadt Schwalmstadt

Nr.	Bezeichnung	Ergebnis des Vorjahres 2020	Fortgeschriebener Ansatz des Haushaltsjahres 2021	Ergebnis des Haushaltsjahres 2021	Vergleich fortgeschr. Ansatz/ Ergebnis des Haushaltsjahres (Sp. 4 ./. Sp. 5)
	Einzahlungen aus Investitionstätigkeit				
20	+ Einz. aus Investitionszuweis. und -zuschüssen sowie aus Investitions-beiträgen				
21	+ Einz. aus Abgängen von Vermögens-gegenständen des Sachanlage-vermögens und des immateriellen Anlagevermögens				
22	+ Einz. aus Abgängen von Vermögens-gegenständen des Finanzanlage-vermögens				
	Einzahlungen aus Finanzierungstätigkeit				
31	+ Einz. aus der Aufnahme v. Krediten und wirtschaftlich vergleichbaren Vorgängen für Investitionen				
	Summe				
	Auszahlungen aus Investitionstätigkeit				
24	- Ausz. für den Erwerb von Grundstücken und Gebäuden				
25	- Ausz. für Baumaßnahmen		-19.222,10		-19.222,10
26	- Ausz. für Investitionen in das sonstige Sachanlagevermögen und immaterielle Anlagevermögen davon: Ausz. aus gewährten Investitionszuweisungen und -zuschüssen		-12.000,00	-3.271,30	-8.728,70
27	- Ausz. für Investitionen in das Finanzanlagevermögen				
	Auszahlungen aus Finanzierungstätigkeit				
32	- Auszahlungen für die Tilgung von Krediten und wirtschaftlich vergl. Vorgängen für Investitionen				
	Summe		**-31.222,10**	**-3.271,30**	**-27.950,80**
	Saldo (Einzahlungen ./. Auszahlungen)		**-31.222,10**	**-3.271,30**	**-27.950,80**

Teilergebnisrechnung
Produkt 1512 Organisation und Durchführung von Märkten

Stadt Schwalmstadt

Nr.	Konten	Bezeichnung	Ergebnis des Vorjahres 2020	Fortgeschriebener Ansatz des Haushaltsjahres 2021	Ergebnis des Haushaltsjahres 2021	Vergleich fortgeschr. Ansatz/ Ergebnis des Haushaltsjahres (Sp. 5 ./. Sp. 6)
		Ordentliche Erträge				
01	50	Privatrechtliche Leistungsentgelte	-5.344,91	-106.500,00	-5.060,93	-101.439,07
02	51	Öffentlich-rechtliche Leistungsentgelte		-500,00		-500,00
07	540-543	Erträge aus Zuweisungen u. Zuschüssen für lfd. Zwecke u. allgemeine Umlagen		-500,00		-500,00
08	546	Erträge a. Auflösung v. SoPo aus Investitonszuweisungen,-zuschüssen u.-beiträgen	-250,98		-249,98	249,98
09	53	Sonstige ordentliche Erträge		-500,00		-500,00
10		**Summe der ordentlichen Erträge (Nr. 1 bis 9)**	**-5.595,89**	**-108.000,00**	**-5.310,91**	**-102.689,09**
		Ordentliche Aufwendungen				
13	60, 61, 67-69	Aufwendungen für Sach- und Dienstleistungen	2.102,71	95.195,00	2.208,41	92.986,59
14	66	Abschreibungen		200,00		200,00
15	71	Aufwendungen f. Zuweisungen u. Zuschüsse sowie besondere Finanzaufwendungen	468,13	5.000,00		5.000,00
19		**Summe der ordentlichen Aufwendungen (Nr. 11 bis 18)**	**2.570,84**	**100.395,00**	**2.208,41**	**98.186,59**
20		**Verwaltungsergebnis (Nr. 10 ./. Nr. 19)**	**-3.025,05**	**-7.605,00**	**-3.102,50**	**-4.502,50**
21	56, 57	Finanzerträge				
22	77	Finanzaufwendungen				
23		**Finanzergebnis (Nr. 21 ./. Nr. 22)**				
24		**Ordentliches Ergebnis (Verwaltungsergebnis und Finanzergebnis Nr. 20 und Nr. 23)**	**-3.025,05**	**-7.605,00**	**-3.102,50**	**-4.502,50**
25	59	Außerordentliche Erträge	-40,00		-120,00	120,00
26	79	Außerordentliche Aufwendungen	350,00			
27		**Außerordentliches Ergebnis (Nr. 25 ./. Nr. 26)**	**310,00**		**-120,00**	**120,00**
28		**Jahresergebnis vor internen Leistungsbeziehungen (ordentliches Ergebnis und außerordentliches Ergebnis Nr. 24 und Nr. 27)**	**-2.715,05**	**-7.605,00**	**-3.222,50**	**-4.382,50**
29		Erlöse aus internen Leistungsbeziehungen				
30		Kosten aus internen Leistungsbeziehungen	142,81	24.400,00	184,00	24.216,00
31		**Ergebnis der internen Leistungsbeziehungen**	**142,81**	**24.400,00**	**184,00**	**24.216,00**
32		**Jahresergebnis nach internen Leistungsbeziehungen**	**-2.572,24**	**16.795,00**	**-3.038,50**	**19.833,50**

Teilfinanzrechnung
Produkt 1512 Organisation und Durchführung von Märkten

Stadt Schwalmstadt

Nr.	Bezeichnung	Ergebnis des Vorjahres 2020	Fortgeschriebener Ansatz des Haushaltsjahres 2021	Ergebnis des Haushaltsjahres 2021	Vergleich fortgeschr. Ansatz/ Ergebnis des Haushaltsjahres (Sp. 4 ./. Sp. 5)
	Einzahlungen aus Investitionstätigkeit				
20	+ Einz. aus Investitionszuweis. und -zuschüssen sowie aus Investitions-beiträgen				
21	+ Einz. aus Abgängen von Vermögens-gegenständen des Sachanlage-vermögens und des immateriellen Anlagevermögens				
22	+ Einz. aus Abgängen von Vermögens-gegenständen des Finanzanlage-vermögens				
	Einzahlungen aus Finanzierungstätigkeit				
31	+ Einz. aus der Aufnahme v. Krediten und wirtschaftlich vergleichbaren Vorgängen für Investitionen				
	Summe				
	Auszahlungen aus Investitionstätigkeit				
24	- Ausz. für den Erwerb von Grundstücken und Gebäuden				
25	- Ausz. für Baumaßnahmen				
26	- Ausz. für Investitionen in das sonstige Sachanlagevermögen und immaterielle Anlagevermögen davon: Ausz. aus gewährten Investitionszuweisungen und -zuschüssen				
27	- Ausz. für Investitionen in das Finanzanlagevermögen				
	Auszahlungen aus Finanzierungstätigkeit				
32	- Auszahlungen für die Tilgung von Krediten und wirtschaftlich vergl. Vorgängen für Investitionen				
	Summe				
	Saldo (Einzahlungen ./. Auszahlungen)				

Teilergebnisrechnung
Produkt 1513 Allgemeines Grundvermögen

Stadt Schwalmstadt

Nr.	Konten	Bezeichnung	Ergebnis des Vorjahres 2020	Fortgeschriebener Ansatz des Haushaltsjahres 2021	Ergebnis des Haushaltsjahres 2021	Vergleich fortgeschr. Ansatz/ Ergebnis des Haushaltsjahres (Sp. 5 ./. Sp. 6)
		Ordentliche Erträge				
01	50	Privatrechtliche Leistungsentgelte	-46.130,01	-51.248,00	-39.411,67	-11.836,33
02	51	Öffentlich-rechtliche Leistungsentgelte	-368,38	-3.325,00	-1.049,80	-2.275,20
03	548-549	Kostenersatzleistungen und -erstattungen	-10.391,71	-5.700,00	-6.764,95	1.064,95
08	546	Erträge a. Auflösung v. SoPo aus Investitonszuweisungen,-zuschüssen u.-beiträgen	-167,31	-170,00	-167,30	-2,70
09	53	Sonstige ordentliche Erträge	-6.000,00		-1.050,00	1.050,00
10		**Summe der ordentlichen Erträge (Nr. 1 bis 9) Ordentliche Aufwendungen**	**-63.057,41**	**-60.443,00**	**-48.443,72**	**-11.999,28**
13	60, 61, 67-69	Aufwendungen für Sach- und Dienstleistungen	115.067,05	154.355,00	93.788,38	60.566,62
14	66	Abschreibungen	7.244,89	2.290,00	6.261,10	-3.971,10
15	71	Aufwendungen f. Zuweisungen u. Zuschüsse sowie besondere Finanzaufwendungen	1.483,33	15.000,00		15.000,00
18	70, 74, 76	Sonstige ordentliche Aufwendungen	9.314,48	8.500,00	9.030,83	-530,83
19		**Summe der ordentlichen Aufwendungen (Nr. 11 bis 18)**	**133.109,75**	**180.145,00**	**109.080,31**	**71.064,69**
20		**Verwaltungsergebnis (Nr. 10 ./. Nr. 19)**	**70.052,34**	**119.702,00**	**60.636,59**	**59.065,41**
21	56, 57	Finanzerträge	-138,38	-140,00	-138,38	-1,62
22	77	Finanzaufwendungen				
23		**Finanzergebnis (Nr. 21 ./. Nr. 22)**	**-138,38**	**-140,00**	**-138,38**	**-1,62**
24		**Ordentliches Ergebnis (Verwaltungsergebnis und Finanzergebnis Nr. 20 und Nr. 23)**	**69.913,96**	**119.562,00**	**60.498,21**	**59.063,79**
25	59	Außerordentliche Erträge	-155.271,39	-560.000,00	-962.055,07	402.055,07
26	79	Außerordentliche Aufwendungen	29.616,99		1.810,20	-1.810,20
27		**Außerordentliches Ergebnis (Nr. 25 ./. Nr. 26)**	**-125.654,40**	**-560.000,00**	**-960.244,87**	**400.244,87**
28		**Jahresergebnis vor internen Leistungsbeziehungen (ordentliches Ergebnis und außerordentliches Ergebnis Nr. 24 und Nr. 27)**	**-55.740,44**	**-440.438,00**	**-899.746,66**	**459.308,66**
29		Erlöse aus internen Leistungsbeziehungen				
30		Kosten aus internen Leistungsbeziehungen	42.763,28	24.100,00	28.635,00	-4.535,00
31		**Ergebnis der internen Leistungsbeziehungen**	**42.763,28**	**24.100,00**	**28.635,00**	**-4.535,00**
32		**Jahresergebnis nach internen Leistungsbeziehungen**	**-12.977,16**	**-416.338,00**	**-871.111,66**	**454.773,66**

Teilfinanzrechnung
Produkt 1513 Allgemeines Grundvermögen

Stadt Schwalmstadt

Nr.	Bezeichnung	Ergebnis des Vorjahres 2020	Fortgeschriebener Ansatz des Haushaltsjahres 2021	Ergebnis des Haushaltsjahres 2021	Vergleich fortgeschr. Ansatz/ Ergebnis des Haushaltsjahres (Sp. 4 ./. Sp. 5)
	Einzahlungen aus Investitionstätigkeit				
20	+ Einz. aus Investitionszuweis. und -zuschüssen sowie aus Investitions-beiträgen			102.266,80	-102.266,80
21	+ Einz. aus Abgängen von Vermögens-gegenständen des Sachanlage-vermögens und des immateriellen Anlagevermögens	713.106,66	1.560.000,00	1.781.291,42	-221.291,42
22	+ Einz. aus Abgängen von Vermögens-gegenständen des Finanzanlage-vermögens				
	Einzahlungen aus Finanzierungstätigkeit				
31	+ Einz. aus der Aufnahme v. Krediten und wirtschaftlich vergleichbaren Vorgängen für Investitionen				
	Summe	**713.106,66**	**1.560.000,00**	**1.883.558,22**	**-323.558,22**
	Auszahlungen aus Investitionstätigkeit				
24	- Ausz. für den Erwerb von Grundstücken und Gebäuden	-3.532,70	-1.532.332,33	-15.248,70	-1.517.083,63
25	- Ausz. für Baumaßnahmen	-1.020.240,08	-515.737,97	-173.687,75	-342.050,22
26	- Ausz. für Investitionen in das sonstige Sachanlagevermögen und immaterielle Anlagevermögen davon: Ausz. aus gewährten Investitionszuweisungen und -zuschüssen	-36.915,27	-271.000,00	-3.822,73	-267.177,27
27	- Ausz. für Investitionen in das Finanzanlagevermögen				
	Auszahlungen aus Finanzierungstätigkeit				
32	- Auszahlungen für die Tilgung von Krediten und wirtschaftlich vergl. Vorgängen für Investitionen				
	Summe	**-1.060.688,05**	**-2.319.070,30**	**-192.759,18**	**-2.126.311,12**
	Saldo (Einzahlungen ./. Auszahlungen)	**-347.581,39**	**-759.070,30**	**1.690.799,04**	**-2.449.869,34**

Teilergebnisrechnung
Produkt 1520 Förderung des Fremdenverkehrs

Stadt Schwalmstadt

Nr.	Konten	Bezeichnung	Ergebnis des Vorjahres 2020	Fortgeschriebener Ansatz des Haushaltsjahres 2021	Ergebnis des Haushaltsjahres 2021	Vergleich fortgeschr. Ansatz/ Ergebnis des Haushaltsjahres (Sp. 5 ./. Sp. 6)
		Ordentliche Erträge				
03	548-549	Kostenersatzleistungen und -erstattungen	-7.716,44	-2.000,00	-1.800,00	-200,00
07	540-543	Erträge aus Zuweisungen u. Zuschüssen für lfd. Zwecke u. allgemeine Umlagen	501,00			
08	546	Erträge a. Auflösung v. SoPo aus Investitonszuweisungen,-zuschüssen u.-beiträgen	-6.907,78		-6.907,78	6.907,78
10		**Summe der ordentlichen Erträge (Nr. 1 bis 9)**	**-14.123,22**	**-2.000,00**	**-8.707,78**	**6.707,78**
		Ordentliche Aufwendungen				
13	60, 61, 67-69	Aufwendungen für Sach- und Dienstleistungen	20.617,97	23.770,00	16.094,27	7.675,73
14	66	Abschreibungen	13.043,21	250,00	13.043,19	-12.793,19
15	71	Aufwendungen f. Zuweisungen u. Zuschüsse sowie besondere Finanzaufwendungen	42.191,51	51.572,56	48.535,00	3.037,56
18	70, 74, 76	Sonstige ordentliche Aufwendungen	35,70	40,00	1.732,66	-1.692,66
19		**Summe der ordentlichen Aufwendungen (Nr. 11 bis 18)**	**75.888,39**	**75.632,56**	**79.405,12**	**-3.772,56**
20		**Verwaltungsergebnis (Nr. 10 ./. Nr. 19)**	**61.765,17**	**73.632,56**	**70.697,34**	**2.935,22**
21	56, 57	Finanzerträge				
22	77	Finanzaufwendungen				
23		**Finanzergebnis (Nr. 21 ./. Nr. 22)**				
24		**Ordentliches Ergebnis (Verwaltungsergebnis und Finanzergebnis Nr. 20 und Nr. 23)**	**61.765,17**	**73.632,56**	**70.697,34**	**2.935,22**
25	59	Außerordentliche Erträge				
26	79	Außerordentliche Aufwendungen	380,57			
27		**Außerordentliches Ergebnis (Nr. 25 ./. Nr. 26)**	**380,57**			
28		**Jahresergebnis vor internen Leistungsbeziehungen (ordentliches Ergebnis und außerordentliches Ergebnis Nr. 24 und Nr. 27)**	**62.145,74**	**73.632,56**	**70.697,34**	**2.935,22**
29		Erlöse aus internen Leistungsbeziehungen				
30		Kosten aus internen Leistungsbeziehungen	6.520,50	21.600,00	7.595,75	14.004,25
31		**Ergebnis der internen Leistungsbeziehungen**	**6.520,50**	**21.600,00**	**7.595,75**	**14.004,25**
32		**Jahresergebnis nach internen Leistungsbeziehungen**	**68.666,24**	**95.232,56**	**78.293,09**	**16.939,47**

Teilfinanzrechnung
Produkt 1520 Förderung des Fremdenverkehrs

Stadt Schwalmstadt

Nr.	Bezeichnung	Ergebnis des Vorjahres 2020	Fortgeschriebener Ansatz des Haushaltsjahres 2021	Ergebnis des Haushaltsjahres 2021	Vergleich fortgeschr. Ansatz/ Ergebnis des Haushaltsjahres (Sp. 4 ./. Sp. 5)
	Einzahlungen aus Investitionstätigkeit				
20	+ Einz. aus Investitionszuweis. und -zuschüssen sowie aus Investitions-beiträgen		7.000,00		7.000,00
21	+ Einz. aus Abgängen von Vermögens-gegenständen des Sachanlage-vermögens und des immateriellen Anlagevermögens				
22	+ Einz. aus Abgängen von Vermögens-gegenständen des Finanzanlage-vermögens				
	Einzahlungen aus Finanzierungstätigkeit				
31	+ Einz. aus der Aufnahme v. Krediten und wirtschaftlich vergleichbaren Vorgängen für Investitionen				
	Summe		**7.000,00**		**7.000,00**
	Auszahlungen aus Investitionstätigkeit				
24	- Ausz. für den Erwerb von Grundstücken und Gebäuden				
25	- Ausz. für Baumaßnahmen		-35.000,00	-1.494,70	-33.505,30
26	- Ausz. für Investitionen in das sonstige Sachanlagevermögen und immaterielle Anlagevermögen davon: Ausz. aus gewährten Investitionszuweisungen und -zuschüssen				
27	- Ausz. für Investitionen in das Finanzanlagevermögen				
	Auszahlungen aus Finanzierungstätigkeit				
32	- Auszahlungen für die Tilgung von Krediten und wirtschaftlich vergl. Vorgängen für Investitionen				
	Summe		**-35.000,00**	**-1.494,70**	**-33.505,30**
	Saldo (Einzahlungen ./. Auszahlungen)		**-28.000,00**	**-1.494,70**	**-26.505,30**

Teilergebnisrechnung
Produkt 1600 Steuern, allg. Zuweisungen, allg. Umlagen

Stadt Schwalmstadt

Nr.	Konten	Bezeichnung	Ergebnis des Vorjahres 2020	Fortgeschriebener Ansatz des Haushaltsjahres 2021	Ergebnis des Haushaltsjahres 2021	Vergleich fortgeschr. Ansatz/ Ergebnis des Haushaltsjahres (Sp. 5 ./. Sp. 6)
		Ordentliche Erträge				
01	50	Privatrechtliche Leistungsentgelte	-5.102,61	-5.000,00	-5.102,61	102,61
05	55	Steuern und steuerähnliche Erträge einschl. Erträge aus gesetzlichen Umlagen	-18.352.299,12	-18.362.000,00	-18.944.971,02	582.971,02
06	547	Erträge aus Transferleistungen	-543.832,19	-560.000,00	-561.035,20	1.035,20
07	540-543	Erträge aus Zuweisungen u. Zuschüssen für lfd. Zwecke u. allgemeine Umlagen	-11.781.055,00	-11.129.419,00	-11.127.394,00	-2.025,00
08	546	Erträge a. Auflösung v. SoPo aus Investitonszuweisungen,-zuschüssen u.-beiträgen	-494.699,00	-531.000,00	-530.799,00	-201,00
10		**Summe der ordentlichen Erträge (Nr. 1 bis 9) Ordentliche Aufwendungen**	**-31.176.987,92**	**-30.587.419,00**	**-31.169.301,83**	**581.882,83**
13	60, 61, 67-69	Aufwendungen für Sach- und Dienstleistungen		30,00		30,00
14	66	Abschreibungen	9.015,00		901.134,19	-901.134,19
15	71	Aufwendungen f. Zuweisungen u. Zuschüsse sowie besondere Finanzaufwendungen		150,00		150,00
16	73	Steueraufwendungen einschl. Aufwendungen aus gesetzl. Umlageverpflichtungen	13.483.190,66	14.511.813,00	13.438.573,23	1.073.239,77
19		**Summe der ordentlichen Aufwendungen (Nr. 11 bis 18)**	**13.492.205,66**	**14.511.993,00**	**14.339.707,42**	**172.285,58**
20		**Verwaltungsergebnis (Nr. 10 ./. Nr. 19)**	**-17.684.782,26**	**-16.075.426,00**	**-16.829.594,41**	**754.168,41**
21	56, 57	Finanzerträge				
22	77	Finanzaufwendungen	21.273,00	4.200,00	4.153,00	47,00
23		**Finanzergebnis (Nr. 21 ./. Nr. 22)**	**21.273,00**	**4.200,00**	**4.153,00**	**47,00**
24		**Ordentliches Ergebnis (Verwaltungsergebnis und Finanzergebnis Nr. 20 und Nr. 23)**	**-17.663.509,26**	**-16.071.226,00**	**-16.825.441,41**	**754.215,41**
25	59	Außerordentliche Erträge	1.798,57		-6.772,54	6.772,54
26	79	Außerordentliche Aufwendungen	0,09			
27		**Außerordentliches Ergebnis (Nr. 25 ./. Nr. 26)**	**1.798,66**		**-6.772,54**	**6.772,54**
28		**Jahresergebnis vor internen Leistungsbeziehungen (ordentliches Ergebnis und außerordentliches Ergebnis Nr. 24 und Nr. 27)**	**-17.661.710,60**	**-16.071.226,00**	**-16.832.213,95**	**760.987,95**
29		Erlöse aus internen Leistungsbeziehungen				
30		Kosten aus internen Leistungsbeziehungen				
31		**Ergebnis der internen Leistungsbeziehungen**				
32		**Jahresergebnis nach internen Leistungsbeziehungen**	**-17.661.710,60**	**-16.071.226,00**	**-16.832.213,95**	**760.987,95**

Teilfinanzrechnung
Produkt 1600 Steuern, allg. Zuweisungen, allg. Umlagen

Stadt Schwalmstadt

Nr.	Bezeichnung	Ergebnis des Vorjahres 2020	Fortgeschriebener Ansatz des Haushaltsjahres 2021	Ergebnis des Haushaltsjahres 2021	Vergleich fortgeschr. Ansatz/ Ergebnis des Haushaltsjahres (Sp. 4 ./. Sp. 5)
	Einzahlungen aus Investitionstätigkeit				
20	+ Einz. aus Investitionszuweis. und -zuschüssen sowie aus Investitions-beiträgen	507.000,00	542.000,00	542.000,00	
21	+ Einz. aus Abgängen von Vermögens-gegenständen des Sachanlage-vermögens und des immateriellen Anlagevermögens				
22	+ Einz. aus Abgängen von Vermögens-gegenständen des Finanzanlage-vermögens				
	Einzahlungen aus Finanzierungstätigkeit				
31	+ Einz. aus der Aufnahme v. Krediten und wirtschaftlich vergleichbaren Vorgängen für Investitionen				
	Summe	**507.000,00**	**542.000,00**	**542.000,00**	
	Auszahlungen aus Investitionstätigkeit				
24	- Ausz. für den Erwerb von Grundstücken und Gebäuden				
25	- Ausz. für Baumaßnahmen				
26	- Ausz. für Investitionen in das sonstige Sachanlagevermögen und immaterielle Anlagevermögen davon: Ausz. aus gewährten Investitionszuweisungen und -zuschüssen				
27	- Ausz. für Investitionen in das Finanzanlagevermögen				
	Auszahlungen aus Finanzierungstätigkeit				
32	- Auszahlungen für die Tilgung von Krediten und wirtschaftlich vergl. Vorgängen für Investitionen				
	Summe				
	Saldo (Einzahlungen ./. Auszahlungen)	**507.000,00**	**542.000,00**	**542.000,00**	

Teilergebnisrechnung
Produkt 1610 Sonstige allgemeine Finanzwirtschaft

Stadt Schwalmstadt

Nr.	Konten	Bezeichnung	Ergebnis des Vorjahres 2020	Fortgeschriebener Ansatz des Haushaltsjahres 2021	Ergebnis des Haushaltsjahres 2021	Vergleich fortgeschr. Ansatz/ Ergebnis des Haushaltsjahres (Sp. 5 ./. Sp. 6)
		Ordentliche Erträge				
03	548-549	Kostenersatzleistungen und -erstattungen	-24.916,38			
07	540-543	Erträge aus Zuweisungen u. Zuschüssen für lfd. Zwecke u. allgemeine Umlagen	-418,85	-450,00	-1.594,29	1.144,29
09	53	Sonstige ordentliche Erträge	-489.874,54	-496.800,00	-540.659,98	43.859,98
10		**Summe der ordentlichen Erträge (Nr. 1 bis 9) Ordentliche Aufwendungen**	**-515.209,77**	**-497.250,00**	**-542.254,27**	**45.004,27**
11	62, 63, 640-643, 647-649, 65	Personalaufwendungen	12,00			
13	60, 61, 67-69	Aufwendungen für Sach- und Dienstleistungen	68.292,96		3.664,36	-3.664,36
14	66	Abschreibungen	96.550,32		-971.427,42	971.427,42
15	71	Aufwendungen f. Zuweisungen u. Zuschüsse sowie besondere Finanzaufwendungen	161.991,46	23.560,00	24.999,35	-1.439,35
19		**Summe der ordentlichen Aufwendungen (Nr. 11 bis 18)**	**326.846,74**	**23.560,00**	**-942.763,71**	**966.323,71**
20		**Verwaltungsergebnis (Nr. 10 ./. Nr. 19)**	**-188.363,03**	**-473.690,00**	**-1.485.017,98**	**1.011.327,98**
21	56, 57	Finanzerträge	-28.984,86	-35.000,00	-26.701,61	-8.298,39
22	77	Finanzaufwendungen	439.487,00	1.876.450,00	445.034,72	1.431.415,28
23		**Finanzergebnis (Nr. 21 ./. Nr. 22)**	**410.502,14**	**1.841.450,00**	**418.333,11**	**1.423.116,89**
24		**Ordentliches Ergebnis (Verwaltungsergebnis und Finanzergebnis Nr. 20 und Nr. 23)**	**222.139,11**	**1.367.760,00**	**-1.066.684,87**	**2.434.444,87**
25	59	Außerordentliche Erträge				
26	79	Außerordentliche Aufwendungen				
27		**Außerordentliches Ergebnis (Nr. 25 ./. Nr. 26)**				
28		**Jahresergebnis vor internen Leistungsbeziehungen (ordentliches Ergebnis und außerordentliches Ergebnis Nr. 24 und Nr. 27)**	**222.139,11**	**1.367.760,00**	**-1.066.684,87**	**2.434.444,87**
29		Erlöse aus internen Leistungsbeziehungen				
30		Kosten aus internen Leistungsbeziehungen	51.014,00		3.519,00	-3.519,00
31		**Ergebnis der internen Leistungsbeziehungen**	**51.014,00**		**3.519,00**	**-3.519,00**
32		**Jahresergebnis nach internen Leistungsbeziehungen**	**273.153,11**	**1.367.760,00**	**-1.063.165,87**	**2.430.925,87**

Teilfinanzrechnung
Produkt 1610 Sonstige allgemeine Finanzwirtschaft

Stadt Schwalmstadt

Nr.	Bezeichnung	Ergebnis des Vorjahres 2020	Fortgeschriebener Ansatz des Haushaltsjahres 2021	Ergebnis des Haushaltsjahres 2021	Vergleich fortgeschr. Ansatz/ Ergebnis des Haushaltsjahres (Sp. 4 ./. Sp. 5)
	Einzahlungen aus Investitionstätigkeit				
20	+ Einz. aus Investitionszuweis. und -zuschüssen sowie aus Investitions-beiträgen	39.715,43	53.475,00	53.468,98	6,02
21	+ Einz. aus Abgängen von Vermögens-gegenständen des Sachanlage-vermögens und des immateriellen Anlagevermögens				
22	+ Einz. aus Abgängen von Vermögens-gegenständen des Finanzanlage-vermögens	115.425,00	107.825,00	107.825,00	
	Einzahlungen aus Finanzierungstätigkeit				
31	+ Einz. aus der Aufnahme v. Krediten und wirtschaftlich vergleichbaren Vorgängen für Investitionen	621.758,00	15.660.269,00	9.406.161,03	6.254.107,97
	Summe	**776.898,43**	**15.821.569,00**	**9.567.455,01**	**6.254.113,99**
	Auszahlungen aus Investitionstätigkeit				
24	- Ausz. für den Erwerb von Grundstücken und Gebäuden				
25	- Ausz. für Baumaßnahmen				
26	- Ausz. für Investitionen in das sonstige Sachanlagevermögen und immaterielle Anlagevermögen davon: Ausz. aus gewährten Investitionszuweisungen und -zuschüssen				
27	- Ausz. für Investitionen in das Finanzanlagevermögen	-25.358,67	-1.662.000,00	-1.023.497,48	-638.502,52
	Auszahlungen aus Finanzierungstätigkeit				
32	- Auszahlungen für die Tilgung von Krediten und wirtschaftlich vergl. Vorgängen für Investitionen	-1.156.207,86	-4.176.588,00	-7.853.817,93	3.677.229,93
	Summe	**-1.181.566,53**	**-5.838.588,00**	**-8.877.315,41**	**3.038.727,41**
	Saldo (Einzahlungen ./. Auszahlungen)	**-404.668,10**	**9.982.981,00**	**690.139,60**	**9.292.841,40**

Teilergebnisrechnung
Produkt 1620 Abwicklung der Vorjahre

Stadt Schwalmstadt

Nr.	Konten	Bezeichnung	Ergebnis des Vorjahres 2020	Fortgeschriebener Ansatz des Haushaltsjahres 2021	Ergebnis des Haushaltsjahres 2021	Vergleich fortgeschr. Ansatz/ Ergebnis des Haushaltsjahres (Sp. 5 ./. Sp. 6)
		Ordentliche Erträge				
10		**Summe der ordentlichen Erträge (Nr. 1 bis 9)** **Ordentliche Aufwendungen**				
19		**Summe der ordentlichen Aufwendungen (Nr. 11 bis 18)**				
20		**Verwaltungsergebnis (Nr. 10 ./. Nr. 19)**				
21	56, 57	Finanzerträge				
22	77	Finanzaufwendungen				
23		**Finanzergebnis (Nr. 21 ./. Nr. 22)**				
24		**Ordentliches Ergebnis (Verwaltungsergebnis und Finanzergebnis Nr. 20 und Nr. 23)**				
25	59	Außerordentliche Erträge				
26	79	Außerordentliche Aufwendungen				
27		**Außerordentliches Ergebnis (Nr. 25 ./. Nr. 26)**				
28		**Jahresergebnis vor internen Leistungsbeziehungen (ordentliches Ergebnis und außerordentliches Ergebnis Nr. 24 und Nr. 27)**				
29		Erlöse aus internen Leistungsbeziehungen				
30		Kosten aus internen Leistungsbeziehungen				
31		**Ergebnis der internen Leistungsbeziehungen**				
32		**Jahresergebnis nach internen Leistungsbeziehungen**				

Teilfinanzrechnung
Produkt 1620 Abwicklung der Vorjahre

Stadt Schwalmstadt

Nr.	Bezeichnung	Ergebnis des Vorjahres 2020	Fortgeschriebener Ansatz des Haushaltsjahres 2021	Ergebnis des Haushaltsjahres 2021	Vergleich fortgeschr. Ansatz/ Ergebnis des Haushaltsjahres (Sp. 4 ./. Sp. 5)
	Einzahlungen aus Investitionstätigkeit				
20	+ Einz. aus Investitionszuweis. und -zuschüssen sowie aus Investitions-beiträgen				
21	+ Einz. aus Abgängen von Vermögens-gegenständen des Sachanlage-vermögens und des immateriellen Anlagevermögens				
22	+ Einz. aus Abgängen von Vermögens-gegenständen des Finanzanlage-vermögens				
	Einzahlungen aus Finanzierungstätigkeit				
31	+ Einz. aus der Aufnahme v. Krediten und wirtschaftlich vergleichbaren Vorgängen für Investitionen				
	Summe				
	Auszahlungen aus Investitionstätigkeit				
24	- Ausz. für den Erwerb von Grundstücken und Gebäuden				
25	- Ausz. für Baumaßnahmen				
26	- Ausz. für Investitionen in das sonstige Sachanlagevermögen und immaterielle Anlagevermögen davon: Ausz. aus gewährten Investitionszuweisungen und -zuschüssen				
27	- Ausz. für Investitionen in das Finanzanlagevermögen				
	Auszahlungen aus Finanzierungstätigkeit				
32	- Auszahlungen für die Tilgung von Krediten und wirtschaftlich vergl. Vorgängen für Investitionen	-293.550,00	-446.525,00	-446.525,00	
	Summe	**-293.550,00**	**-446.525,00**	**-446.525,00**	
	Saldo (Einzahlungen ./. Auszahlungen)	**-293.550,00**	**-446.525,00**	**-446.525,00**	